

2. ULUSLARARASI ULUDAĞ BİLİMSEL ARAŞTIRMALAR KONGRESİ

04 - 05 KASIM 2023 / BURSA



KONGRE KİTABI

EDİTÖRLER:

Doç.Dr. Leyla ŞENER

Dr. Gönül GÖKÇAY



CONGRESS ID

CONGRESS TITLE

2. ULUSLARARASI

ULUDAĞ BİLİMSEL ARAŞTIRMALAR KONGRESİ

DATE AND PLACE

05-06 KASIM 2023 BURSA/TURKEY/TURKEY ONLINE PRESENTATIONS

ORGANIZATION

ISARC

INTERNATIONAL SCIENCE AND ART RESEARCH CENTER

GENERAL COORDINATOR

Yasemin AĞAOĞLU

COORDINATOR

Dr. Bahar ALTUNOK

EDITORS

Doç.Dr. Leyla ŞENER

Dr. Gönül GÖKÇAY

ORGANIZING COMMITTEE

Doç. Dr. Neslihan ŞAHİN

Doç. Dr. Sevcan YILDIZ

Dr. Aykan ÇOŞKUN

Dr. Ayşegül DEDE

Dr. Ayşegül DOĞRUCAN

Dr. Berkant DULKADİR

Dr. Gönül GÖKÇAY

Dr. Songül YILMAZ DERİN

Yasin Oğuz ÖZMENEKŞE

PARTICIPATING COUNTRIES

Algeria/ Azerbaijan/ Brasil /Hungary/India/Indonesia/ Malaysia

Pakistan/ Russia / Serbia/ Slovakia/

/Tunisia/Ukraine

All rights reserved. No part of this publication may be reproduced, distributed or transmitted in any form or by any means, including photocopying, recording or other electronic or mechanical methods, without the prior written permission of the publisher, except in the case of brief quotations embodied in critical reviews and certain other non-commercial uses permitted by copyright law.

Institution of Economic Development and Social

Researches Publications®

(The Licence Number of Publicator: 2014/31220)

TURKEY TR: +90 342 606 06 75

USA: +1 631 685 0 853

E mail: iksadyayinevi@gmail.com www.iksadyayinevi.com

It is responsibility of the author to abide by the publishing ethics rules.

Iksad Publications – 2023©

ISBN: '978-625-367-417-5'

Cover Design: İbrahim KAYA

NOVEMBER / 2023

Ankara / Turkey Size = 21x29,7 cm



SCIENCE AND ADVISORY COMMITTEE

- Prof. Dr. Ali AKİL**
Saiyed Parul University
- Prof. Dr. Erdin BOZKURT**
Orta Doğu Teknik Üniversitesi
- Prof. Dr. Hazim Abd Mohammed ALJEWAREE**
Alkitab University
- Prof. Dr. Hulusi DOĞAN**
Muğla Sıtkı Koçman Üniversitesi
- Prof. Dr. Gülçin YAHYA KAÇAR**
Ankara Hacı Bayram Veli Üniversitesi
- Prof. Dr. Hülya ÇİÇEK**
Gaziantep Üniversitesi
- Prof. Dr. Mukadder MOLLAOĞLU**
Cumhuriyet Üniversitesi
- Prof. Dr. Mustafa Fedai ÇAVUŞ**
Osmaniye Korkut Ata Üniversitesi
- Prof. Dr. Mustafa METE**
Gaziantep Üniversitesi
- Prof. Dr. Orhan ZEYBEK**
Balıkesir Üniversitesi
- Prof. Dr. Süleyman UYAR**
Alanya Alaaddin Keykubat Üniversitesi
- Prof. Dr. Seyfi ÖZGÜZEL**
Çukurova Üniversitesi
- Prof. Dr. Sevi ÖZ**
Ankara Hacı Bayram Veli Üniversitesi
- Prof. Dr. Songül ÇAKMAKÇI**
Atatürk Üniversitesi
- Doç. Dr. Abdülkerim DİLER**
Atatürk Üniversitesi
- Doç. Dr. Ahmet AKKÖSE**
Atatürk Üniversitesi
- Doç. Dr. Akın KIRBAŞ**
Yozgat Bozok Üniversitesi
- Doç. Dr. Aylin YALÇIN SARIBEY**
Üsküdar Üniversitesi
- Doç. Dr. Ayşegül TÜRK**
Ankara Hacı Bayram Veli Üniversitesi
- Doç. Dr. Ayşen ALTUN ADA**
Kütahya Dumlupınar Üniversitesi
- Doç. Dr. Azimbaeva GULBAYRA**
Kazakh National Women's Pedagogical University
- Doç. Dr. Bahadır KILCAN**
Gazi Üniversitesi
- Doç. Dr. Betül GÜZELDİR**
Atatürk Üniversitesi
- Doç. Dr. Dinara FARDEEVA**
Rusya Bilimler Akademisi
- Doç. Dr. Fuat AKDENİZLİ**
Dokuz Eylül Üniversitesi
- Doç. Dr. Fariz AHMADOV**
Azerbaycan Devlet İktisat Üniversitesi
- Doç. Dr. Faruk KALAY**
Yüzüncü Yıl Üniversitesi
- Doç. Dr. Güçlü ŞEKERCİOĞLU**
Akdeniz Üniversitesi
- Doç. Dr. Neslihan ŞAHİN**
Sivas Cumhuriyet Üniversitesi
- Doç. Dr. Oqtay QULİYEV**
Azerbaycan Devlet İktisat Üniversitesi
- Doç. Dr. Ömer Faruk RENÇBER**
Gaziantep Üniversitesi
- Doç. Dr. Reyhan DADAŞOVA**
Azerbaycan Devlet Pedagoji Üniversitesi
- Doç. Dr. Salman Bashir MEMON**
Shah Abdul Latif University
- Doç. Dr. Şeyho Cem YÜCETAŞ**
Adıyaman Üniversitesi
- Doç. Dr. Yasin SÖĞÜT**
Giresun Üniversitesi
- Dr. Ali Arshad**
University Utara
- Dr. Ajay B. GADİCHA**
Sant Gadge Baba Amravati University
- Dr. Aqil MEMMEDOV**
Azerbaycan Devlet İktisat Üniversitesi
- Dr. Elşen MEMMEDLİ**
Azerbaycan Devlet İktisat Üniversitesi
- Dr. Gülnar MİRZEYEVA**
Azerbaycan Devlet İktisat Üniversitesi
- Dr. Hamdi DAĞISTANLI**
MEV
- Dr. Joanna HERNİK**
West Pomeranian University of Technology
- Dr. Nurhoca AKBULAYEV**
Azerbaycan Devlet İktisat Üniversitesi
- Dr. Suat ÖZER**
MEB
- Dr. Sultan SARI**
Türkiye Vakıflar Bankası TAO
- Dr. Ş. Selçuk SEÇİLMİŞ**
Gaziantep Üniversitesi
- Dr. Taha Yasin ÖLMEZTOPRAK**
Adıyaman Üniversitesi
- Dr. Yüksel DEMİREL**
Başkent Üniversitesi



2.INTERNATIONAL ULUDAĞ SCIENTIFIC RESEARCHES CONGRESS

04-05 NOVEMBER 2023

BURSA / TURKEY

CONGRESS PROGRAM

Join Zoom Meeting:

Meeting ID: 858 7998 2783

Passcode: 583976

Join Zoom Meeting

<https://us02web.zoom.us/j/85879982783?pwd=VINIaFhibmZyRld6U0hGZVBPUU1wdz09>

PARTICIPATING COUNTRIES

Algeria/ Azerbaijan/ Brasil /Hungary/India/Indonesia/ Malaysia
Pakistan/ Russia / Serbia/ Slovakia/
/Tunisia/Ukraine

NUMBER OF INTERNATIONAL PAPER: 79

PAPER FROM TURKEY: 68

TOTAL PAPER: 147

zoom



Cloud Video Conferencing

+

Simple Online Meetings

+

Mobile Collaboration

Önemli, Dikkatle Okuyunuz Lütfen

- ❖ Kongremizde Yazım Kurallarına uygun gönderilmiş ve bilim kurulundan geçen bildirimler için online (video konferans sistemi üzerinden) sunum imkanı sağlanmıştır.
- ❖ Online sunum yapabilmek için <https://zoom.us/join> sitesi üzerinden giriş yaparak “Meeting ID or Personal Link Name” yerine ID numarasını girerek oturuma katılabilirsiniz.
- ❖ Zoom uygulaması ücretsizdir ve hesap oluşturmaya gerek yoktur.
- ❖ Zoom uygulaması kaydolmadan kullanılabilir.
- ❖ Uygulama tablet, telefon ve PC’lerde çalışıyor.
- ❖ Her oturumdaki sunucular, sunum saatinden 5 dk öncesinde oturuma bağlanmış olmaları gerekmektedir.
- ❖ Tüm kongre katılımcıları canlı bağlanarak tüm oturumları dinleyebilir.
- ❖ Moderatör – oturumdaki sunum ve bilimsel tartışma (soru-cevap) kısmından sorumludur.

Dikkat Edilmesi Gerekenler- TEKNİK BİLGİLER

- ◆ Bilgisayarınızda mikrofon olduğuna ve çalıştığına emin olun.
- ◆ Zoom'da ekran paylaşma özelliğine kullanabilmelisiniz.
- ◆ Katılım belgeleri kongre sonunda tarafınıza pdf olarak gönderilecektir
- ◆ Kongre programında yer ve saat değişikliği gibi talepler dikkate alınmayacaktır

IMPORTANT, PLEASE READ CAREFULLY

- ❖ To be able to attend a meeting online, login via <https://zoom.us/join> site, enter ID “Meeting ID or Personal Link Name” and solidify the session.
- ❖ The Zoom application is free and no need to create an account.
- ❖ The Zoom application can be used without registration.
- ❖ The application works on tablets, phones and PCs.
- ❖ The participant must be connected to the session 5 minutes before the presentation time.
- ❖ All congress participants can connect live and listen to all sessions.
- ❖ Moderator is responsible for the presentation and scientific discussion (question-answer) section of the session.

Points to Take into Consideration - TECHNICAL INFORMATION

- ◆ Make sure your computer has a microphone and is working.
- ◆ You should be able to use screen sharing feature in Zoom.
- ◆ Attendance certificates will be sent to you as pdf at the end of the congress.
- ◆ Requests such as change of place and time will not be taken into consideration in the congress program.

ZORUNLU OLMAMAKLA BİRLİKTE SUNUMLARINIZI HEM TÜRKÇE HEM DE İNGİLİZCE HAZIRLAMANIZI RİCA EDERİZ.



05.11.2023
Sunday /11:00-12:30

SESSION-1 HALL -1
MODERATOR: Dr. Fatih OKUMUŞ

AUTHORS	AFFILIATION	TOPIC TITLE
Dr. Sezer SEÇER FİDAN		HİTİT DİNİ: BİN TANRILI HALK
Dr. Sezer SEÇER FİDAN		HİTİT MİTOLOJİSİNİN YANSIMALARI
Dr. Fatih OKUMUŞ	Kahramanmaraş Sütçü İmam Üniversitesi	MÜSLÜMAN ORUCU: KONFOR ALANINDAN ÇIKARAK GÖNÜL GÖĞÜNDE KANAT ÇIRPMAK
Desi SIANIPAR	Universitas Kristen Indonesia,	THE ROLE OF THE CHURCH IN EDUCATING PARENTS TO STRENGTHEN FAMILY RESILIENCE
Dr. Musa YILMAZ	Ankara Üniversitesi	DİJİTALLEŞEN DÜNYADA ARA FORMLARIN/ TAMPON MEKANİZMALARIN FONKSİYONU: AİLE, KÜLTÜR VE DİN EKSENİNDE SOSYOLOJİK BİR DEĞERLENDİRME



05.11.2023
Sunday /11:00-12:45

SESSION-1 HALL 2
MODERATOR: Prof. Dr. Erkan FİDAN

AUTHORS	AFFILIATION	TOPIC TITLE
Erkan FİDAN	Bilecik Şeyh Edebali University,	BİLECİK BAHÇELİEVLER KAZISI İLK SEZON RAPORU
Erkan FİDAN	Bilecik Şeyh Edebali University,	ESKİŞEHİR ALPU OVASI'NDA TARİH ÖNCESİ DÖNEM'E İLİŞKİN ARKEOLOJİK YÜZEY ARAŞTIRMALARI
Ibrahim juba Doç. Dr. Çiğdem BOGENÇ	Karabük Üniversitesi,	DAHA İYİ YAŞAM STANDARTLARI İÇİN EKOLOJİK PEYZAJ VE İÇ MEKAN TASARIMIN ENTEGRASYONU
Çiğdem BİLGİN	Fenerbahçe University,	GEÇMİŞİN EFSANELERİNİ YANSITAN AYASOFYA'NIN KAPILARINDA MİMARLIĞIN İZLERİ
Kemal YILDIRIM Menşure Kübra MÜEZZİNOĞLU Berkem GÜNEY	Gazi University, Fırat University,	KAFELERDE DONATI ELEMANLARI DÜZENİNİN KULLANICILARIN MEKÂNSAL ALGILAMALARI ÜZERİNDEKİ ETKİSİ
Kemal YILDIRIM Menşure Kübra MÜEZZİNOĞLU Oğuzhan UÇAR Buğra ERGÜN	Gazi University, Fırat University	KAFELERDE KULLANILAN DONATI ELEMANLARI FORMLARININ KULLANICILARIN ALGISAL DEĞERLENDİRMELERİ ÜZERİNDEKİ ETKİLERİ
Nuray Beyza AVCI Betül BEKTAŞ EKİCİ	Fırat University,	YAPI HASARLARININ TESPİTİNDE YAPAY ZEKA KULLANIMI



05.11.2023
Sunday /11:30-13:15

SESSION-2 HALL -3
MODERATOR: Prof. Dr.Mehmet ALAGÖZ

AUTHORS	AFFILIATION	TOPIC TITLE
Dr. Hilal PAKSOY Prof. Dr.Mehmet ALAGÖZ	Millî Eğitim Bakanlığı Selçuk Üniversitesi	EKONOMİK SİSTEMLERİN KOOPERATİFÇİLİĞE BAKIŞI
Dr. Hilal PAKSOY Prof. Dr.Mehmet ALAGÖZ	Millî Eğitim Bakanlığı Selçuk Üniversitesi	TARIM KOOPERATİFÇİLİĞİNDE DÜNYA ÖRNEKLERİ
Rifat GEVREK	İstanbul Sabahattin Zaim Üniversitesi,	BİREYLERİN KATILIM SİGORTACILIĞINI TERCİH ETME EĞİLİMLERİ: KATILIM BANKASI MÜŞTERİLERİ ÖRNEĞİ
Kamil ALACALI Abdullah YILDIRMAZ	Artvin Çoruh University Batman University	STRATEJİK OY VERME BAĞLAMINDA MİLLİ GÖRÜŞ ÇİZGİSİNDEKİ SEÇMENLERİN SAADET PARTİSİNİN 14 MAYIS 2023 SEÇİMLERİNDE MİLLET İTTİFAKI İÇERİSİNDE YER ALMASINI NASIL DEĞERLENDİRDİKLERİNE DAİR FENOMONOLOJİK BİR ÇALIŞMA
İsmail DÖNMEZ Hüseyin DOĞAN	Muş Alparslan University,	İKLİM DEĞİŞİKLİĞİ KAVRAMI ÜZERİNE YAPILAN ARAŞTIRMALARIN VOSVIEWER KULLANILARAK BİBLİYOMETRİK ANALİZİ
Öğr. Gör. Olgun KÜÇÜK Doç. Dr. Mevlüt Can KOÇAK	Karabük Üniversitesi,	TÜRK TV DİZİLERDEKİ SÖZ VE EYLEMLER ÜZERİNE BİR ÇALIŞMA
Prof. Dr. Cemil ÖRGEV Aziz DİRLİKSOY	Sakarya University of Applied Sciences,	SAĞLIK YÖNETİMİ BİR MESLEK MİDİR? NEDEN?



05.11.2023
Sunday /11:30-12:45

SESSION-2 HALL -4
MODERATOR: Doç. Dr. Recep MAKAS

AUTHORS	AFFILIATION	TOPIC TITLE
Doç. Dr. Recep MAKAS	Yalova University,	İŞ HUKUKUNDA İŞYERİ DEVRİNE İLİŞKİN ESASLAR VE GÜNCEL SORUNLAR
Dr. Adnan ABDULVAHİTOĞLU Bahadır ERTAŞ	Gendarmerie and Coast Guard Academy,	KİŞİSEL VERİLERİN KORUNMASI KANUNU KAPSAMINDA UYGULANAN CEZAI İŞLEMLERİN ÇOK KRİTERLİ KARAR VERME YÖNTEMLERİ İLE DEĞERLENDİRİLMESİ: ULUSLARARASI BİR KARŞILAŞTIRMA
Dr. Adnan ABDULVAHİTOĞLU Ünal YAĞMURKAYA	Gendarmerie and Coast Guard Academy,	TRAFİK KAZALARINI ÖNLEME STRATEJİLERİNİN BELİRLENMESİ: BİR ÇOK KRİTERLİ STRATEJİK KARAR VERME UYGULAMASI
Yusuf Erdem TUNÇ	Karadeniz Technical University,	TÜRK İŞ HUKUKU'NDA İŞ GÜVENCESİ
Yusuf Erdem TUNÇ	Karadeniz Technical University,	GEÇERSİZ FESİHTE İHTİYATİ TEDBİR KARARLARI



05.11.2023
Sunday /11:30-13:45

SESSION-2 HALL -5
MODERATOR: Dr. Öğr. Ü. Gönül GÖKÇAY

AUTHORS	AFFILIATION	TOPIC TITLE
Merve KAYIŞ Mehmet Emin ERDAL Ayşe Nur İNCİ KENAR	Mersin University, Pamukkale University,	PSİKOTİK BOZUKLUKLARDA DICER, DROSHA VE XPO5 GENLERİNİN EKSPRESYON DÜZEYLERİNİN VE POLİMORFİZMLERİNİN ARAŞTIRILMASI
Merve KAYIŞ Şeyma Erkaya Zelal ADIGUZEL Nihan AYDEMİR	Koç University, Gebze Technical University,	MTT ANALİZİ KULLANILARAK MODİFİYE LAZERLE ÇİZİLMİŞ GRAFEN ÜZERİNDEKİ FİBROBLAST HÜCRELERİNİN HÜCRE CANLILIKLARININ ARAŞTIRILMASI
Prof. Dr. Esmâ Sarıkaya Dr. Erman Akdemir	Ankara Yıldırım Beyazıt Üniversitesi	ENDOMETRİOZİS/ADENOMYOZİSLİ HASTALARDA SERUM İRİSİN DÜZEYİNİN ARAŞTIRILMASI
Eda SİVEREK Mehmet Emin ERDAL Aynur ÖZGE Nevra ÖKSÜZ Asena Ayça ÖZDEMİR	Mersin University,	KÜME BAŞ AĞRISINDA CACNA1A, HCRTR2, F2RL1 GENLERİNİN EKSPRESYON ANALİZİ
Didem Şahin CEYLAN Busemnaz AVŞAR Büşra AKSU Zeynep Özdemir	Uskudar University,	ÜSKÜDAR ÜNİVERSİTESİ ODYOLOJİ BÖLÜMÜ ÖĞRENCİLERİNİN MESLEKİ TERCİHLERİNİ ETKİLEYEN FAKTÖRLER
Aybuke Cangoz Kayra Cangoz Tolga Dinc Esmâ Sarıkaya	Ankara Bilkent Şehir Hastanesi, Ankara Yıldırım Beyazıt Üniversitesi,	57 YAŞ DİYABETİK HASTADA VULVAR BÖLGEYE UZANAN YAYGIN FOURNIER GANGRENİ: VAKA SUNUMU
Research Assistant Doctor Nilsu Borhan Prof. Dr. Özlem Bozo	Pamukkale University, Middle East Technical University,	DO SPIRITUALITY AND RELIGIOSITY HAVE MODERATOR EFFECT ON WISDOM- PSYCHOLOGICAL WELL-BEING RELATION AMONG OLD INDIVIDUALS? AN EXAMPLE FROM TURKEY
Uzm. Hemş. Ali UĞURLU, Dr. Öğr. Ü. Gönül GÖKÇAY, Öğrt. Eda ERSARI ŞEN Arzuv HUDAYKULYYEVA	Kafkas Üniversitesi Zübeyde Hanım Mesleki Ve Teknik Anadolu Lisesi,	SON ZAMANLARDA ÜLKEMİZDE GÖRÜLME SIKLIĞI ARTAN ‘UYUZ HASTALIĞI’NA HALK SAĞLIĞI HEMŞİRELİĞİ YAKLAŞIMI
Dr. Öğr. Üyesi Gönül Gökçay Araş. Gör. Dr. Nazlı AKAR Hemşire Kadir Okan Bağış Hemşire Ali Uğurlu	Kafkas Üniversitesi,	BİREYLERİN HUMAN PAPIİLLOMA VİRÜS BİLGİSİ, HPV AŞISI TUTUMU VE AŞI TEREDDÜDÜ ARASINDAKİ İLİŞKİ: A CROSS- SECTIONAL STUDY



05.11.2023
Sunday /11:30-13:45

SESSION-2 HALL -6
MODERATOR: Prof. Dr. Hilmi YURDAKUL

AUTHORS	AFFILIATION	TOPIC TITLE
Arife YURDAKUL Feridun KARAKOÇ Hilmi YURDAKUL	Kütahya Dumlupınar University,	2Y-TZP ZİRKONYA TOZLARININ SERAMİK LAZER NOZUL TUTUCU GELİŞTİRİLMESİNDE UYGUNLUĞUNUN İNCELENMESİ
Pınar YÜCEL	Turaş Gas Armatures Industry and Trade Inc, Department of Research & Development, Silivri İstanbul	POTENTIAL HEALTH EFFECTS OF NOX GAS EMISSIONS FROM HOUSEHOLD SOURCES: A REVIEW
Hatice Gülşah ÖZKAN Abdurrahman ALPTEKİN Habibe BAĞCI Şebnem KAMALAK Hacer NOZOĞLU Emine KARATAŞ	Teknomelt Teknik Mensucat San. ve Tic. A.Ş, Research and Development Center, Kahramanmaraş Sütçü İmam Üniversitesi,	ÇEKİRDEKLEŞTİRİCİ AJANLARIN NONWOVEN KUMAŞLARIN RENK DEĞİŞİMİNE ETKİSİ
Habibe BAĞCI Abdurrahman ALPTEKİN Şebnem KAMALAK Hatice Gülşah ÖZKAN Murathan SEVİM Emrah Gönen	Teknomelt Teknik Mensucat San. ve Tic. A.Ş, Research and Development Center, Kahramanmaraş Sütçü İmam Üniversitesi,	TEKSTİL KLİMA ÜNİTELERİNDEKİ AKSİYEL FANLARDA KULLANILABİLECEK SUSTURUCU TASARIMI VE ÜRETİMİ
Erdoğan KANCA İsmail Hakkı KARAHAN Hüseyin KURUMLİ	İskenderun Technical University İskenderun Technical University	AKIMSIZ KAPLAMA METODUYLA Nİ-P VE Nİ-P-X KOMPOZİT KAPLAMALARIN ÖZELLİKLERİNİN İNCELENMESİ
Cihangir Tevfik SEZGİN	Kastamonu Üniversitesi	TWIP ÇELİKLERİNİN OTOMOTİV SEKTÖRÜNDEKİ GELECEĞİ
Cihangir Tevfik SEZGİN		H-DR SÜNGER DEMİR ÜRETİMİ
Ahmet DURAN Ömer ARAT Barış ERMAN Ali KİBAR	Erha Mühendislik Makine Sanayi İmalat Tic.Ltd.Şti, Sancaktepe, İstanbul Kocaeli University,	PNÖMATİK MANİPÜLATÖR KOLUNUN DAYANIM ANALİZİ VE EMNİYET FAKTÖRÜNÜN İYİLEŞTİRİLMESİ



05.11.2023
Sunday /12:00-14:00

SESSION-3 HALL -7
MODERATOR: Dr. Öğr. Üyesi Nazlı KARAMAN

AUTHORS	AFFILIATION	TOPIC TITLE
Ahmet Özgür AĞIRGAN	Tekirdağ Namık Kemal Üniversitesi,	SENTETİK İPLİKLERDE HAVA JETLİ TEKSTÜRE SAYISININ MİKROLİF OLUŞUMUNA ETKİSİ
Dr. Öğr. Üyesi Nazlı KARAMAN	Adiyaman University,	HATP-10 YILDIZ SİSTEMİNİN ADYU60 TELESKOBU İLE YAPILAN 3 YENİ GEÇİŞ GÖZLEMLERİNİN İNCELENMESİ VE BU GEÇİŞLERİN MİNİMUM ZAMANLARININ BELİRLENMESİ
Sami YARAŞ Murat DENER	Gazi Üniversitesi,	IOT'DE MEYDANA GELEN DDOS SALDIRILARININ YAPAY ZEKA YÖNTEMLERİ KULLANILARAK BÜYÜK VERİ ORTAMINDA ANALİZİ VE TESPİTİ
Kübra GÖLELİ Esra KIR ARPAT	Gazi University,	SINIR KOŞULU SPEKTRAL PARAMETREYE BAĞLI DİFERENSİYEL DENKLEM SİSTEMİNİN SAÇILIM FONKSİYONU VE LEVINSON FORMÜLÜ
Mehmet YILDIRIM Görkem BAVTAR Onur AKINER	Sakarya University, SANEL Sanayi Elektronik İmalat ve Ticaret A.Ş., R&D Center, Tuzla, İstanbul	TİCARİ ARAÇLAR VE POWER DELIVERY: DAHİLİ DC-DC DÖNÜŞTÜRÜCÜLÜ 45W USB POWER DELIVERY ŞARJ ÜZERİNE BİR ÇALIŞMA
Süleyman BAVTAR Görkem BAVTAR Onur AKINER Doç. Dr. Gökçen ÇETİNEL	Sakarya University, SANEL Sanayi Elektronik İmalat ve Ticaret A.Ş., R&D Center, Tuzla, İstanbul	ELEKTRİKLİ VE HİBRİT ARAÇLARDA AKUSTİK UYARI SİSTEMİ SES MANİPÜLASYONU: GÖMÜLÜ SİSTEM YAKLAŞIMI
Alev KAYA İbrahim TÜRKÖĞLU	Firat University,	YENİ NESİL GÜVENLİK SİSTEMLERİ: BİYO-İLHAMLI KRİPTOGRAFİ
Hüseyin Alperen DAĞDÖĞEN İbrahim TÜRKÖĞLU	Malatya Turgut Ozal University, Firat University,	TRANSFORMER AĞLARI İLE ÇOĞULCU GÖRÜNTÜ TAMAMLAMA



05.11.2023
Sunday /12:00-13:15

SESSION-3 HALL -8
MODERATOR: Dr. Öğr. Üyesi Cihan DEMİR

AUTHORS	AFFILIATION	TOPIC TITLE
Derya GÜLOĞLU	Isparta University of Applied Sciences,	ARICILIĞIN ÖNEMİ
Artun YIBAR Muhammed DUMAN İzzet Burcin SATICIOGLU	Bursa Uludağ Üniversitesi,	MARMARA DENİZİ ORJİNLI ÇİĞ VE TUKETİME HAZIR MİDYE DOLMALARDA ACİNETOBACTER JOHNSONİİ'NİN TESPİTİ
Tuğba ÇAKAR Dürdane YANAR	Yozgat Bozok University, Tokat Gaziosmanpaşa University,	TOKAT İLİ ÇİLEK ALANLARINDA GÖRÜLEN AKAR (ACARI) TÜRLERİ
Tuğba ÇAKAR Mustafa ALKAN	Yozgat Bozok University, Tokat Gaziosmanpaşa University	LAMİACEAEFAMİLYASINA AİT BİTKİLERDEN ELDE EDİLEN UÇUCU YAĞLARIN TETRANYCHUS URTİCAE'YE ETKİSİ ÜZERİNE YAPILAN ÇALIŞMALAR
Dr. Öğr. Üyesi Cihan DEMİR Doç. Dr. Mehmet Fırat BARAN	Kırklareli Üniversitesi, Siirt Üniversitesi,	TEKİRDAĞ İLİ HAYVANSAL KAYNAKLI KİRLİLİK YÜKÜ HESABI



05.11.2023
Sunday /12:00-13:15

SESSION-3 HALL -9
MODERATOR: Doç. Dr. Tuğba DEMİR

AUTHORS	AFFILIATION	TOPIC TITLE
Adnan KISACIK, Muhammad ASIM	Sivas University of Science and Technology,	FARKLI SORGUM (SORGHUM BICOLOR L.) ÇEŞİTLERİNİN İN VİTRO STERİLİZASYON OPTİMİZASYONU
Adnan KISACIK, Muhammad ASIM	Sivas University of Science and Technology,	BITKİLERDE İN VİTRO MUTAJENEZİ İNDÜKLEMELİK İÇİN KİMYASAL MUTAJENLERİN UYGULANMASI
Emine Hilal ALTINTOP Ayşenur PAMUKÇU Didem ŞEN KARAMAN	Izmir Katip Celebi University,	BAKTERİYEL HÜCRE KÜLTÜRÜ ORTAMINDA FİZİKOKİMYASAL KARAKTERİSTİK ANALİZİ İLE SERYUM OKSİT NANOPARTİKÜLLERİNİN ANTİBAKTERİYEL MEKANİZMASININ AYDINLATILMASI
Tuğba DEMİR	Sivas Cumhuriyet University,	SÜT VE SÜT ÜRÜNLERİNDEKİ AFLATOKSİN İÇERİKLERİNİN KARŞILAŞTIRILMASI VE KANSER RİSK DEĞERLENDİRMESİ
Tuğba DEMİR	Sivas Cumhuriyet University,	SÜT VE SÜT ÜRÜNLERİNDEKİ AĞIR METAL İÇERİKLERİNİN KARŞILAŞTIRILMASI VE SAĞLIK RİSK DEĞERLENDİRMESİ



05.11.2023
Sunday /12:00-13:45

SESSION-3 HALL 10
MODERATOR: Dr. Sezgin ELBAY

AUTHORS	AFFILIATION	TOPIC TITLE
Lecturer, Arzu BAYTAR Emel POYRAZ, PhD.	Marmara University,	ERIKSON'UN PSİKOSOSYAL GELİŞİM KURAMI BAĞLAMINDA KİŞİLERARASI İLETİŞİM: İÇTENLİKLİ İLGI VE REDDEDİCİLİK İLİŞKİSİ ÜZERİNE BİR ANALİZ
Sevgül PATOĞLU Zafer GÜNEY	İstanbul Aydın University,	1.VE 2. SINIF ÜNİVERSİTE ÖĞRENCİLERİNİN KAYGI DÜZEYİ VE OKULA UYUMLARI ARASINDAKİ İLİŞKİ
Umut Sadık ATALAY Necla ŞAHİN FIRAT	Ege University, Dokuz Eylul University,	ORTAOKULLARDA GÖREV YAPAN ÖĞRETMENLERİN SANAL KAYTARMA DAVRANIŞLARI İLE ÖRGÜTSEL BAĞLILIK DÜZEYLERİ
Sezgin ELBAY	Ministry of National Education	ULUSAL VE ULUSLARARASI ALANLARDAKİ AFET RİSK AZALTMA STANDARTLARI AÇISINDAN SOSYAL BİLGİLER DERSİ ÖĞRETİM PROGRAMININ İNCELENMESİ
Sezgin ELBAY	Ministry of National Education	BİLİMSEL SÜREÇ AÇISINDAN COĞRAFYA TEMELLİ TÜBİTAK PROJELERİNİN TEMATİK ALANLARININ İNCELENMESİ



05.11.2023
Sunday /12:00-13:15

SESSION-3 HALL -11
MODERATOR: Doç.Dr. Leyla ŞENER

AUTHORS	AFFILIATION	TOPIC TITLE
Doç.Dr. Leyla ŞENER	Anadolu Üniversitesi,	I. PETRO'NUN KÜTÜPHANESİ'NDE RUSÇA ÇEVİRİ ESERLER
Dr. Cansu ORAL	Bitlis Eren Üniversitesi	"KAPALI ÇARŞI" ŞİİRLERİNDE ALIŞKANLIĞI KIRMAK
Dr. Cansu ORAL	Bitlis Eren Üniversitesi	FEMİNİST ELEŞTİRİ BAĞLAMINDA FOSFORLU CEVRIYE ROMANI
Pembe AKTÜRK	Selçuk University,	BİLGİGRAFİNİN YARATICI KULLANIMI: "RÖYSKOPP REMİND ME" MÜZİK VİDEOSU ÖRNEĞİ
Malahat Samadova	Azerbaijan State Pedagogical University	RUS DİLÇİLİYİNDƏ KÖK SÖZ YUVALARININ SİNHRON BAXIMDAN TƏDQIQI
Afag Gasimova,	Azerbaijan Milli Bilimler Akademisi,	KACAHAK NABI VE DÜNYACA ÜNLÜ FİGÜRLER TARİHİ ŞAHISLAR VE DESTANSI KAHRAMANLAR OLARAK
Güliden PAMUKCU	Burdur Mehmet Akif Ersoy Üniversitesi,	AUSTİN'İN SÖZ EDİMLERİ ÇERÇEVESİNDE KARŞITSAL OLUMSUZLAMININ EMİR KİPİNDE KULLANIMINA DAİR KARŞILAŞTIRMALI BİR İNCELEME



05.11.2023
Sunday /12:30-15:00

SESSION-4 HALL -12
MODERATOR: Prof. Fatma DEMNATI

AUTHORS	AFFILIATION	TOPIC TITLE
Farhana Naz Rimsha Imran	Lahore College for Women University,	MUQARNAS: TRACING THE EVOLUTION IN ISLAMIC ARCHITECTURE
K.R.Padma K.R.Don	Vidyalayam (Women's University), Bharath University,	MANGIFERA INDICA L. HAS A WEALTH OF NUTRITIONAL AND BIOACTIVE COMPOUNDS THAT ARE BENEFICIAL TO HEALTH WITH POTENTIAL PHARMACEUTICAL APPLICATIONS
K.R.Padma K.R.Don	Vidyalayam (Women's University), Bharath University,	A COMMENTARY ON THE RECENT COVID-19 OUTBREAKS AND THE HEALTHY CHARACTERISTICS OF CINNAMON
Acc., Dr., Principal Res.Fel., Prof. Ivan PAVLOVIC BSc Stanko MINIC	Scientific Institute of Veterinary Medicine of Serbia,	OCCURENCE OF RAILLIETINA ECHINOBOTHRIDA IN FARM BREEDING PHEASANTS IN SERBIA
David Adedayo ANIMASAUN Judith Amaka LAWRENCE	University of Ilorin, Nigeria.	PHENOTYPIC CHARACTERISATION AND COMPARATIVE NON-TARGETED GC-MS-BASED METABOLOMIC PROFILING OF TWO CONTRASTING SEEDLING FONIO MILLET (DIGITARIA EXILIS) ACCESSIONS: AN INSIGHT TO DROUGHT TOLERANCE IN SMALL MILLETS
Haleema Abudaljbbar		THE EFFECT OF LITHOLOGIC DISCONTINUITY ON THE NUMBERS OF SOME MICROORGANISMS
Nwobodo C. E., Eresama C., Okoronkwo C.D. and Okoronkwo D. J.	University of Nigeria, Hungarian University	INDIGENOUS SUSTAINABILITY APPROACHES TO CLIMATE CHANGE ADAPTATION IN RICE CULTIVATION: INSIGHTS FROM EBONYI STATE, NIGERIA
Houda Boutalbi Prof. Dr. Kamel Guimeur Mustapha Nadir Riki Mira Merad	University of Biskra, Algeria.	EXAMINING THE PHYSICO-CHEMICAL PROPERTIES OF SOIL: (A CASE STUDY CONDUCTED IN THE EXPERIMENTAL FIELD OF THE DEPARTEMENT OF THE AGRONOMY IN BISKRA)
Mouna ATTAFI Prof. Fatma DEMNATI Malika HERRI	University of Biskra, Algeria	PROMOTION OF SAHARAN SPONTANEOUS PLANTS IN THE FIGHT AGAINST STORED PRODUCT INSECTS.
AMARA Nail BOUDOUMI Barkahoum AIT OUMERACI Mohamed	University of sciences and Technology Houari Boumediene,	TEMPERATURE'S IMPACT ON PHOSPHORUS ADSORPTION: INSIGHTS FROM L-DPB700 MODIFIED BIOCHAR



05.11.2023
Sunday /12:30-15:00

SESSION-4 HALL -13
MODERATOR: Ketata Nouha,

AUTHORS	AFFILIATION	TOPIC TITLE
M.Monica Dr.R.Saravanan Dr.R.Srinivasan	Bharath Institute of Higher Education and Research	RUTA GRAVEOLENS AS A POTENTIAL SOURCE OF NEUROACTIVE COMPOUNDS TO PROMOTE AND RESTORE NEURAL FUNCTIONS.
Cherkasova Albina, Konovalenko Iлона	National University of Pharmacy, Ukraine.	METHODOLOGY AND PERSPECTIVES OF THE DEVELOPMENT OF A NEW MEDICINE IN THE FORM OF A BALM-CREAM FOR THE TREATMENT OF SEBORRHEIC DERMATITIS OF THE SCALP
Safarov Ruslan, Kharchik Nataliia, Yankova Eugenia, Konovalenko Iлона, Kovalyova Tetiana	National University of Pharmacy, Ukraine	JUSTIFICATION OF THE RELEVANCE OF THE CREATION OF HOMEOPATHIC LIQUID EXTRACT OF ECHINACEA
Dymchenko Anna, Kalyuzna Kateryna, Lebyd Darya, Konovalenko Iлона, Kovalyova Tetiana	National University of Pharmacy, Ukraine	RESEARCH ON THE SELECTION OF ACTIVE PHARMACEUTICAL AND AUXILIARY SUBSTANCES FOR THE DEVELOPMENT OF THE COMPOSITION OF LOTION FOR THE TREATMENT OF ALOPECIA
Nouha Ketata, Maissa Ben Jmaa, Wissal Ghamgui, Yosra Mejdoub , Jihene Jedidi , Sourour Yaïch , Jamel Damak	CHU Hedi Chaker Sfax, Tunisia	ANTIMICROBIAL USE IN THE UNIVERSITY HOSPITALS OF SFAX: LEVELS AND PATTERNS IN 2023
Ketata Nouha, Ben Ayed Houda, Baklouti Mouna, Karray Raouf, Jedidi Jihen , Kassis Mondher , Yaich Sourour , Damak Jamel	CHU Hedi Chaker Sfax, Tunisia	EPIDEMIOLOGICAL PROFILE AND CHRONOLOGICAL TRENDS OF ADMISSIONS FOR DIABETES IN ELDERLY PATIENTS IN SOUTHERN TUNISIA
Ketata Nouha, Ben Ayed Houda, Baklouti Mouna , Jdidi Jihen, Kassis Mondher, Yaich Sourour, Damak Jamel	CHU Hedi Chaker Sfax, Tunisia	TEACHING IN TIMES OF COVID-19: WHAT WAS THE SITUATION IN SOUTHERN TUNISIA?
Emmanuel Ayomide ADEDIBU Emeka David NWOKOCHA Peter Adeolu ADEDIBU	University of Ilorin. Far Eastern Federal University, Vladivostok, Russia	DENGUE FEVER IN WEST AFRICA: OCCURRENCE, PREVALENCE, AND ERADICATION CHALLENGES
Bala Dhandapani . S , Mohammed Apsar . A , Abilash. S , Dr. R. Srinivasan	Bharath Institute of Higher Education and Research	A REVIEW ON LEUCAS ASPERA PLANT



05.11.2023
Sunday /12:30-15:00

SESSION-4 HALL -14
MODERATOR: Hendri Hermawan ADINUGRAHA

AUTHORS	AFFILIATION	TOPIC TITLE
SHOFA' ANIYAH SULIS SETIYANINGRUM AMALINA ZULFA MUHAMMAD SHULTHONI	State Islamic University K.H Abdurrahman Wahid Pekalongan, Indonesia	SHARIA ECONOMIC OBJECTIVES IN DEALING WITH ECONOMIC MAQASHID IN INDONESIA
Muhammad Hadziq Ulii ABSHOR Khulaelatudil AZZAH Nailis SUROOYA Muhammad Satrio JULIANTO Hendri Hermawan ADINUGRAHA	UIN K.H. Abdurrahman Wahid Pekalongan, Indonesia	THE CONCEPT OF HUMANIZATION OF PLANNING SCIENCE THAT IS HUMANISTIC IN NATURE: A LITERATUR REVIEW
Rafi PRASOJO Angga Candra WINATA Rafid Nouval AQIL Lutfiyanti Hendri Hermawan ADINUGRAHA	UIN K.H. Abdurrahman Wahid Pekalongan, Indonesia	CLASSIFICATION OF SCIENCES FROM A WESTERN PERSPECTIVE
MOHAMMAD ROBBI MAULANA Agung Rofiyana HENDRI HERMAWAN	UIN K.H. Abdurrahman Wahid Pekalongan, Indonesia	THE CONCEPT OF ISLAMIC SCIENCE OR SCIENCE
Muh Fatkhurrozi Nur Nabila Gita Oktavia Rosita, Firda Nadyarahma	UIN K.H. Abdurrahman Wahid Pekalongan, Indonesia	INTELLECTUAL VIEW OF THE RELATIONSHIP BETWEEN RELIGION AND SCIENCE
Rafid Naufal AQIL Rafi PRASOJO Angga Candra WINATA Lutfiyanti Hendri Hermawan ADINUGRAHA	UIN K.H. Abdurrahman Wahid Pekalongan, Indonesia	CLASSIFICATION OF SCIENCE IN WESTERN AND ISLAMIC PERSPECTIVES:LITERATURE REVIEW
TSANIA UMAIRO WULAN OKTAVIANI ELMA NURKHANIFAH MUHAMMAD SULTAN MUBAROK RIA ANISATUS SHOLIHAH	State Islamic University K.H Abdurrahman Wahid Pekalongan, Indonesia	IBN KHALDUN'S THEORIES OF ISLAMIC ECONOMIC PHILOSOPHY
Intan Athiyatul Maula Dian Nofitasari Karina Atha Nabila Muhammad Sultan Mubarak, M.E	Uin K.H Abdurrahman Wahid	THE ROLE OF ZAKAT IN ISLAMIC ECONOMIC AXIOLOGY



05.11.2023
Sunday /12:30-15:00

SESSION-4 HALL -15
MODERATOR: Dr. Jogendra Kumar

AUTHORS	AFFILIATION	TOPIC TITLE
Preethy KR, Kamushree T, Anusha S, Ilakiya T, Keerthana.S.L, Aromika Chamundeeswari M	St. Joseph's College India.	BIOWASTE VALIORISATION TO DEVELOP SUSTAINABLE NANOMATERIAL FOR POTENTIAL HEALTHCARE APPLICATIONS
Dr. Ghanshyam Barman	Uka Tarsadia University, India	CONTACTING PATTERNS FOR TWO-PHASE SYSTEMS IN HETEROGENEOUS REACTIONS
Dr. BABA SLIMANE Nour El Houda Dr. BENCHEKROUN Marwa	University Saad Dahleb of Blida-1-, Algeria.	BIOMIMETIC ARCHITECTURE: NATURE- INSPIRED SOLUTIONS FOR ENERGY- EFFICIENT BUILDING
Dr. BENCHEKROUN Marwa Dr. BABA SLIMANE Nour El Houda	University Saad Dahleb of Blida-1-, Algeria.	ANALYSIS OF THE ENERGY PERFORMANCE OF AN ANCIENT BUILDING IN THE FABRIC OF DOUIRETTE
DR. MUHAMMAD FAISAL Rafia Bibi	Allama Iqbal Open University, Karachi National University of Modern Language,	SENTIMENT ANALYSIS ON AMAZON ITEMS IN PAKISTAN: A REVIEW BY DR FAISAL
Mr. Sushovan Khatua Prof. Dr. Debashis De	Maulana Abul Kalam Azad University of Technology, India	ENERGY-EFFICIENT ROUTING ALGORITHM FOR SUSTAINABLE IOVT COMMUNICATION
Dr. Jogendra Kumar	GBPIET Ghurdauri Pauri Grahwal Uttarakhand, India	DESIGN A SCENARIO TO ENHANCE THE PERFORMANCE OF AODV AND DSR ROUTING PROTOCOL IN VANET
Dr. Jogendra Kumar	GBPIET Ghurdauri Pauri Grahwal Uttarakhand, India	ENHANCEMENT OF ROUTING ALGORITHMS FOR HANDLING LINK DISCONTINUITY IN VANET
Dr. Jogendra Kumar	GBPIET Ghurdauri Pauri Grahwal Uttarakhand, India	LINK DISCONTINUITY ROUTING ALGORITHMS IN VEHICULAR AD HOC NETWORKS
MUHAMMAD FAISAL	Allama Iqbal Open University	OVERVIEW OF THE HUDDLING OF RECOMMENDATIONS BY SUBJECTS, GATHERINGS, SDGS, AND OTHER CENTER SHOW A REVIEW BY DR FAISAL



05.11.2023
Sunday /12:30-15:00

SESSION-4 HALL -16
MODERATOR: Prof. Dr. Abdelkader Djelloul

AUTHORS	AFFILIATION	TOPIC TITLE
Doç. Dr. Sabrina Roguai Prof. Dr. Abdelkader Djelloul	The University of Abbes Laghrour Khenchela, Algeria	INVESTIGATION OF THE EFFECTS OF NI DOPING ON THE STRUCTURAL, MICROSTRUCTURAL, AND OPTICAL PROPERTIES OF TIN OXIDE FILMS USING PSP METHOD
Doç. Dr. Barkahoum Boudoumi Prof. Dr. Saadia Guergazi Doç. Dr. Asma Nouioua	The University of Mohamed Khider at Biskra Algeria	EVALUATING FERRIC CHLORIDE AS A COAGULANT FOR TURBIDITY CONTROL OF WASTEWATER
Joseph Oluwabusayo Amao	National Biotechnology Development Agency, Abuja., Nigeria	HEALTH RISK ASSESSMENT OF AMARANTHUS HYBRIDUS GROWN IN CONTAMINATED ALFISOLS REMEDIATED WITH BIOCHAR
Nwauzor, Nnamdi Jonathan , Igbo, Nkechinyere Elem, Igbo, Michael Elem Kalu Jonah	Akanu Ibiam Federal Polytechnic Unwana,	OPTICAL CHARACTERISTICS OF A THIN LAYER OF ANTIMONY SELENIDE USING CHEMICAL BATH DEPOSITION METHOD.
Dr. Djamel Berkane	The University of Blida1 at Blida Algeria	ON THE IVIĆ'S CONSTANT
Elena Sierikova, PhD Yury Naumenko	A.M. Podgorny Institute for Mechanical Engineering Problems NAS of Ukraine, Kharkiv, Ukraine	FREE AND FORCED OSCILLATIONS MODELING OF SHELL STRUCTURES WITH COMPARTMENTS
Zouhir Boumous Samira Boumous Yacine Djeghader Hamou Nouri	Univ Souk Ahras, Algeria Univ Setif 1, Algeria	FAULT-TOLERANT CONTROL IN HYBRID MICROGRIDS AC-DC
HASSAN HABIB	GOMBE STATE MINISTRY OF EDUCATION, GOMBE, NIGERIA.	HARMONIZING NATURE AND FAITH: EXPLORING GREEN PRACTICES IN ISLAMIC ARCHITECTURE AND URBAN PLANNING
Tharani R Sreevarshan J	R.M.K. ENGINEERING COLLEGE,	IOT VIRTUAL DOCTOR ROBOT



05.11.2023
Sunday /12:30-15:00

SESSION-4 HALL -17
MODERATOR: Profa. Dra. Maria Emilia Camargo

AUTHORS	AFFILIATION	TOPIC TITLE
Rosy Dhall Mikul Deepa Simran Sikka	Maharshi Dayanand University, Rohtak	DEFINING TECHNOLOGY ENTREPRENEURSHIP: METHODOLOGY AND INFERENCE
Md. Ibrahim Khalil Saif Ahmed Dr. Rasheedul Haque Dr. Abdul Rahman Bin S Senathirajah	MAHSA University, Malaysia	IMPACT OF KNOWLEDGE MANAGEMENT CAPABILITY OF THE LEADERS ON ORGANIZATIONAL PERFORMANCE
Tayech Lemma Mala Sharma	Wachemo University, Ethiopia; Gujarat University,	SOCIOECONOMIC IMPROVEMENT OF WOMEN'S PARTICIPATION IN INFORMAL BUSINESSES: A CASE STUDY OF HOSANNA CITY, ETHIOPIA.
assoc. prof. PhDr. Daniela MATUŠÍKOVÁ, PhD. PhDr. Jaroslava GBUROVÁ, PhD.	University of Ss Cyril University of Prešov, Slovakia	HOSPITALITY INNOVATION CHANGES AT THE EXAMPLE OF HISTORICAL OBJECTS
PhDr. Jaroslava GBUROVÁ, PhD. assoc. prof. PhDr. Daniela MATUŠÍKOVÁ, PhD.	University of Ss Cyril University of Prešov,	MARKETING INNOVATIONS AT THE EXAMPLE OF THE PROMOTION OF HOTELS IN HISTORICAL OBJECTS
Joseph Manik Richard Tommy Pantow Brahmantoro Kumala Rikonaldi Nainggolan Frances Simanullang Salomo Felix	Christian University of Indonesia,	TINDAKAN PIDANA PENCUCIAN UANG OLEH WARGA NEGARA ASING DARI CHINA DENGAN MODUS LOVE SCAMMING DI INDONESIA
Bel. Rita Fabíola Roduit Dr. Diego Luís Bertollo Maria Emilia Camargo Profa. Dra. Mariane Camargo Priesnitz Profa. Dra. Angela Isabel dos Santos Dullius Angela Pelegrin Ansuji	University of Caxias do Sul Centro Universitário UNIFTEC Federal University of Santa Maria, Brasil	FLEURIET DYNAMIC MODEL: A CASE STUDY APPLIED TO EDUCATIONAL SERVICES COMPANIES LISTED ON THE STOCK EXCHANGE (B3)
Luiza Bernardi Provensi Rosecler Maschio Gilioli Profa. Dra. Maria Emilia Camargo Profa. Dra. Mariane Camargo Priesnitz	University of Caxias do Sul Federal University of Santa Maria, Brasil	PERSONAL FINANCE: A STUDY ON THE FINANCIAL BEHAVIOR OF INDIVIDUALS
Profa. Dra. Maria Emilia Camargo Profa. Dra. Mariane Camargo Priesnitz Prof. Dr. Walter Priesnitz Filho Profa. Dra. Angela Isabel dos Santos Dullius Profa. Dra. Marta Elisete Ventura da Motta	Federal University of Santa Maria, Brasil University of Caxias do Sul, Brazil	RELATIONSHIP BETWEEN TECHNOSTRESS AND ORGANIZATIONAL BEHAVIOR



05.11.2023
Sunday /12:30-15:00

SESSION-4 HALL -18
MODERATOR: Dr. Bahar ALTUNOK

AUTHORS	AFFILIATION	TOPIC TITLE
Fr. Baiju Thomas	Ramakrishna Mission Vivekananda Educational and Research Institute,	EXPLORING THE ROLE OF LIFE SKILLS EDUCATION ENHANCES LEARNING OUTCOME FOR STUDENTS WITH INTELLECTUAL DISABILITIES IN MODERN EDUCATIONAL SYSTEMS
Fr. Baiju Thomas	Ramakrishna Mission Vivekananda Educational and Research Institute	A STUDY ON HOW MULTILINGUAL EDUCATION IN LANGUAGE LEARNING SUPPORTS INCLUSIVE EDUCATION IN 21ST-CENTURY EDUCATIONAL SYSTEMS
Adekunle S. AKINRINADE Seyi Samuel FATOLA Samuel Oluwasegun OLANIYI	Far Eastern Federal University, Vladivostok, Russia University of Ibadan,	POLITICAL BEHAVIOR IN NIGERIA: INSIGHTS FROM THE GENERAL ELECTIONS (1999-2023)
Fitriana Nur ROHMAH Moh. Alfian Lu'lu FIRDAUS Afidah Rozi ANTI M. FAUZI	UIN KH. Abdurrahman Wahid Pekalongan, Indonesia	DEVELOPMENT OF THE CREATIVE ECONOMY IN THE FINE ARTS SUB-SECTOR IN INDONESIA: BUILDING A CREATIVE FUTURE
Saidu AbdulRahman Zainab Ayuba	Abdu-Gusau Polytechnic Talata Mafara, Zamfara State, Nigeria	DATA-DRIVEN JOURNALISM IN INVESTIGATIVE REPORTING AGAINST BUDGET
Muhammed Sani Babakatun Anas Saleh	Abdu-Gusau Polytechnic Talata Mafara, Zamfara State, Nigeria	THE ROLE OF ABDU-GUSAU POLYTECHNIC COMMUNITY RADIO IN CAMPAIGN AGAINST EXAMINATION MALPRACTICE IN THE INSTITUTION
Ardiyansah Ilham Nur Khiba Sania Minkhatul Maula Hendri Hermawan Adinugraha	UIN K.H. Abdurrahman Wahid Pekalongan, Indonesia	HEALTH EXPERTS' OPINIONS ABOUT BLOWING ON FOOD AND DRINKS WHEN THEY ARE HOT
Ike Nurafni*, Aldi Afrihadi, Fifi Kusuma Jayanti, Andika Feriyanta, Pitojo Budiono	University of Lampung,	ANALYSIS OF LAND DISPUTE SETTLEMENT OF VILLAGE SUKAPURA COMMUNITY WITH THE MINISTRY OF ENVIRONMENT AND FORESTRY
Aryanti Rizki Adinda ¹ , Christine Wulandari ² , Ceng Asmarahman ³ , Arief Darmawan ⁴	Universitas Lampung	ESTIMATED VALUE OF CARBON STORES ON SOIL SURFACE IN WAY KAMBAS NATIONAL PARK AS SUPPORTING FOLU NET SINK 2030
Riema Ainun Nissa Ridwan Abu Djibran Rafi Alkaf Asy Syafi Rizkafaiza Hendri Hermawan Adinugraha	UIN K.H. Abdurrahman Wahid Pekalongan, Indonesia	THE PROHIBITION OF ALCOHOL CONSUMPTION IN THE VIEW OF SCIENCE



05.11.2023
Sunday /12:30-15:00

SESSION-4 HALL -19
MODERATOR: MUHAMMAD SULTAN MUBAROK

AUTHORS	AFFILIATION	TOPIC TITLE
Muhammad SYUKRON Hendri Hermawan ADINUGRAHA	UIN K.H. Abdurrahman Wahid Pekalongan, Indonesia	ALTERNATIVE TO REACH PRODUCTS NEEDED BY THE COMMUNITY THROUGH SHARIA E-COMMERCE IN INDONESIA
AGUNG MOHAMMAD ROBBI MAULANA MOHAMMAD ROBBI MAULANA Hendri Hermawan Adinugraha	UIN K.H. Abdurrahman Wahid Pekalongan, Indonesia	REASON FOR FASTING IN SCIENCE
Fikri Novrial AZHAR Muhammad Farhan AHNAF Elda PURWANTI Hendri Hermawan ADINUGRAHA	UIN K.H. Abdurrahman Wahid Pekalongan, Indonesia	WHY BLOOD IS HARAM TO CONSUME
Rafid Naufal AQIL Rafi PRASOJO Angga Candra WINATA Lutfiyanti Hendri Hermawan ADINUGRAHA	UIN K.H. Abdurrahman Wahid Pekalongan, Indonesia	SCIENCE'S VIEW ON THE PROHIBITION OF PORK
Nur Nabila Firda Nadyarahma Muh Fatkhurrozi Gita Oktavia Rosita	UIN K.H. Abdurrahman Wahid Pekalongan, Indonesia	THE SCIENTIFIC VIEW OF PRAYER MOVEMENTS FOR PHYSICAL HEALTH
Anggi Permatasari Hilda Safitri Rina Tri Astuti Triana Dani Maulana Hendri Hermawan Adinugraha	UIN K.H. Abdurrahman Wahid Pekalongan, Indonesia	THE DANGERS OF HAVING SEX DURING MENSTRUATION
Kholimah M. Usman ARIFFIANTO M. Ariel RAMADHANI Hendri Hermawan ADINUGRAHA	UIN K.H. Abdurrahman Wahid Pekalongan, Indonesia	ZAMZAM WATER NEVER RUNS DRY: A LITERATURE REVIEW
Nur Avihani Imam Syafii Nurul Khikmah	UIN K.H. Abdurrahman Wahid Pekalongan, Indonesia	THE IMPORTANCE OF REMEDIAL AND ENRICHMENT IN FIQH LEARNING AT MI / ELEMENTARY SCHOOL
Alifiya Suhaila Annisa Putri Aulia Nazila Putri Indah B Muhammad Sultan Mubarak	State Islamic University K.H Abdurrahman Wahid Pekalongan, Indonesia	FILSAFAT SEBAGAI HAKIKAT KEBIJAKSANAAN MANUSIA
Agilia Febianti Nely Hikmawati Zidan Kafabih Muhammad Sultan Mubarak	State Islamic University K.H Abdurrahman Wahid Pekalongan, Indonesia	MULTIDIMENSIONAL TAWHID AS A PHILOSOPHY & ISLAMIC ECONOMIC FORMULATION
Angga Candra WINATA Rafi PRASOJO Rafid Nouval AQIL Lutfiyanti Hendri Hermawan ADINUGRAHA	UIN K.H. Abdurrahman Wahid Pekalongan, Indonesia	THE POSITION OF SCIENCE IN THE ISLAMIC

İÇİNDEKİLER/CONTENTS

HİTİT DİNİ: BİN TANRILI HALK	8
HİTİT MİTOLOJİSİNİN YANSIMALARI.....	10
MÜSLÜMAN ORUCU: KONFOR ALANINDAN ÇIKARAK GÖNÜL GÖĞÜNDE KANAT ÇIRPMAK	12
THE ROLE OF THE CHURCH IN EDUCATING PARENTS TO STRENGTHEN FAMILY RESILIENCE.....	23
DİJİTALLEŞEN DÜNYADA ARA FORMLARIN/ TAMPON MEKANİZMALARIN FONKSİYONU: AİLE, KÜLTÜR VE DİN EKSENİNDE SOSYOLOJİK BİR DEĞERLENDİRME	24
BİLECİK BAHÇELİEVLER KAZISI İLK SEZON RAPORU.....	32
ESKİŞEHİR ALPU OVASI'NDA TARİH ÖNCESİ DÖNEM'E İLİŞKİN ARKEOLOJİK YÜZEY ARAŞTIRMALARI.....	38
DAHA İYİ YAŞAM STANDARTLARI İÇİN EKOLOJİK PEYZAJ VE İÇ MEKAN TASARIMIN ENTEGRASYONU.....	45
GEÇMİŞİN EFSANELERİNİ YANSITAN AYASOFYA'NIN KAPILARINDA MİMARLIĞIN İZLERİ .	52
KAFELERDE DONATI ELEMANLARI DÜZENİNİN KULLANICILARIN MEKÂNSAL ALGILAMALARI ÜZERİNDEKİ ETKİSİ.....	95
KAFELERDE KULLANILAN DONATI ELEMANLARI FORMLARININ KULLANICILARIN ALGISAL DEĞERLENDİRMELERİ ÜZERİNDEKİ ETKİLERİ	104
YAPI HASARLARININ TESPİTİNDE YAPAY ZEKA KULLANIMI	115
TARIM KOOPERATİFÇİLİĞİNDE DÜNYA ÖRNEKLERİ.....	127
EKONOMİK SİSTEMLERİN KOOPERATİFÇİLİĞE BAKIŞI.....	134
BİREYLERİN KATILIM SİGORTACILIĞINI TERCİH ETME EĞİLİMLERİ: KATILIM BANKASI MÜŞTERİLERİ ÖRNEĞİ.....	142
STRATEJİK OY VERME BAĞLAMINDA MİLLİ GÖRÜŞ ÇİZGİSİNDEKİ SEÇMENLERİN SAADET PARTİSİNİN 14 MAYIS 2023 SEÇİMLERİNDE MİLLET İTTİFAKI İÇERİSİNDE YER ALMASINI NASIL DEĞERLENDİRDİĞİNE DAİR FENOMENOLOJİK BİR ÇALIŞMA.....	144
İKLİM DEĞİŞİKLİĞİ KAVRAMI ÜZERİNE YAPILAN ARAŞTIRMALARIN VOSVIEWER KULLANILARAK BİBLİYOMETRİK ANALİZİ.....	156
TÜRK TV DİZİLERİNDEKİ SÖZ VE EYLEMLER ÜZERİNE BİR ÇALIŞMA.....	168
SAĞLIK YÖNETİMİ BİR MESLEK MİDİR? NEDEN?	178
İŞ HUKUKUNDA İŞYERİ DEVRİNE İLİŞKİN ESASLAR VE GÜNCEL SORUNLAR.....	185
KİŞİSEL VERİLERİN KORUNMASI KANUNU KAPSAMINDA UYGULANAN CEZAI İŞLEMLERİN ÇOK KRİTERLİ KARAR VERME YÖNTEMLERİ İLE DEĞERLENDİRİLMESİ: ULUSLARARASI BİR KARŞILAŞTIRMA	187
TRAFİK KAZALARINI ÖNLEME STRATEJİLERİNİN BELİRLENMESİ: BİR ÇOK KRİTERLİ STRATEJİK KARAR VERME UYGULAMASI	201

GEÇERSİZ FESİHTE İHTİYATİ TEDBİR KARARLARI	216
TÜRK İŞ HUKUKU'NDA İŞ GÜVENCESİ	228
PSİKOTİK BOZUKLUKLARDA DICER, DROSHA VE XPO5 GENLERİNİN EKSPRESYON DÜZEYLERİNİN VE POLİMORFİZMLERİNİN ARAŞTIRILMASI.....	242
MTT ANALİZİ KULLANILARAK MODİFİYE LAZERLE ÇİZİLMİŞ GRAFEN ÜZERİNDEKİ FİBROBLAST HÜCRELERİNİN HÜCRE CANLILIKLARININ ARAŞTIRILMASI	252
ENDOMETRİOZİS/ADENOMYOZİSLİ HASTALARDA SERUM İRİSİN DÜZEYİNİN ARAŞTIRILMASI.....	260
KÜME BAŞ AĞRISINDA <i>CACNA1A</i> , <i>HCRTR2</i> , <i>F2RL1</i> GENLERİNİN EKSPRESYON ANALİZİ	275
57 YAŞ DIYABETİK HASTADA VULVAR BÖLGEYE UZANAN YAYGIN FOURNIER GANGRENI: VAKA SUNUMU	277
DO SPIRITUALITY AND RELIGIOSITY HAVE MODERATOR EFFECT ON WISDOM-PSYCHOLOGICAL WELL-BEING RELATION AMONG OLD INDIVIDUALS? AN EXAMPLE FROM TURKEY ¹	280
SON ZAMANLARDA ÜLKEMİZDE GÖRÜLME SIKLIĞI ARTAN 'UYUZ HASTALIĞI'NA HALK SAĞLIĞI HEMŞİRELİĞİ YAKLAŞIMI	294
BİREYLERİN HUMAN PAPILOMA VİRÜS BİLGİSİ, HPV AŞISI TUTUMU VE AŞI TEREDDÜDÜ ARASINDAKİ İLİŞKİ: A CROSS-SECTIONAL STUDY	301
2Y-TZP ZİRKONYA TOZLARININ SERAMİK LAZER NOZUL TUTUCU GELİŞTİRİLMESİNDE UYGUNLUĞUNUN İNCELENMESİ	303
NOX GAZLARININ EVSEL KAYNAKLARDAN SALINIMININ SAĞLIK ÜZERİNDEKİ POTANSİYEL ETKİLERİ: BİR İNCELEME	315
TEKSTİL KLİMA ÜNİTELERİNDEKİ AKSİYEL FANLARDA KULLANILABİLECEK SUSTURUCU TASARIMI VE ÜRETİMİ.....	317
ÇEKİRDEKLEŞTİRİCİ AJANLARIN NONWOVEN KUMAŞLARIN RENK DEĞİŞİMİNE ETKİSİ..	329
AKIMSIZ KAPLAMA METODUYLA ÜRETİLEN Nİ-P VE Nİ-P-X KOMPOZİT KAPLAMALARIN ÖZELLİKLERİNİN İNCELENMESİ.....	338
TWIP ÇELİKLERİNİN OTOMOTİV SEKTÖRÜNDEKİ GELECEĞİ	360
H-DR SÜNGER DEMİR ÜRETİMİ	366
PNÖMATİK MANİPÜLATÖR KOLUNUN DAYANIM ANALİZİ VE EMNİYET FAKTÖRÜNÜN İYİLEŞTİRİLMESİ	371
SENTETİK İPLİKLERDE HAVA JETLİ TEKSTÜRE SAYISININ MİKROLİF OLUŞUMUNA ETKİSİ	380
HATP-10 YILDIZ SİSTEMİNİN ADYU60 TELESKOBU İLE YAPILAN 3 YENİ GEÇİŞ GÖZLEMLERİNİN İNCELENMESİ VE BU GEÇİŞLERİN MİNİMUM ZAMANLARININ BELİRLENMESİ.....	390
IOT'DE MEYDANA GELEN DDOS SALDIRILARININ YAPAY ZEKÂ YÖNTEMLERİ KULLANILARAK BÜYÜK VERİ ORTAMINDA ANALİZİ VE TESPİTİ.....	399

SINIR KOŞULU SPEKTRAL PARAMETREYE BAĞLI DİFERENSİYEL DENKLEM SİSTEMİNİN SAÇILIM FONKSİYONU VE LEVINSON FORMÜLÜ.....	413
TİCARİ ARAÇLAR VE POWER DELIVERY: DAHİLİ DC-DC DÖNÜŞTÜRÜCÜLÜ 45W USB POWER DELIVERY ŞARJ ÜZERİNE BİR ÇALIŞMA	415
ELEKTRİKLİ VE HİBRİT ARAÇLARDA AKUSTİK UYARI SİSTEMİ SES MANİPÜLASYONU: GÖMÜLÜ SİSTEM YAKLAŞIMI	417
YENİ NESİL GÜVENLİK SİSTEMLERİ: BİYO-İLHAMLI KRİPTOGRAFİ.....	419
TRANSFORMER AĞLARI İLE ÇOĞULCU GÖRÜNTÜ TAMAMLAMA.....	431
ARICILIĞIN ÖNEMİ	440
MARMARA DENİZİ ORJİNLI ÇİĞ MİDYE ve TÜKETİME HAZIR MİDYE DOLMALARDA <i>Acinetobacter johnsonii</i> 'NİN TESPİTİ.....	442
TOKAT İLİ ÇİLEK ALANLARINDA GÖRÜLEN AKAR (ACARI) TÜRLERİ.....	444
LAMIACEAE FAMILYASINA AİT BİTKİLERDEN ELDE EDİLEN UÇUCU YAĞLARIN <i>Tetranychus urticae</i> 'ye ETKİSİ ÜZERİNE YAPILAN BAZI ÇALIŞMALAR.....	446
TEKİRDAĞ İLİ HAYVANSAL KAYNAKLI KİRLİLİK YÜKÜ HESABI	455
BITKİLERDE IN VITRO MUTAJENEZİ İNDÜKLEMELİK İÇİN KİMYASAL MUTAJENLERİN UYGULANMASI.....	465
FARKLI SORGUM (<i>Sorghum bicolor</i> L.) ÇEŞİTLERİNİN İN VİTRO STERİLİZASYON OPTİMİZASYONU.....	475
BAKTERİYEL HÜCRE KÜLTÜRÜ ORTAMINDA FİZİKOKİMYASAL KARAKTERİSTİK ANALİZİ İLE SERYUM OKSİT NANOPARTİKÜLLERİNİN ANTİBAKTERİYEL MEKANİZMASININ AYDINLATILMASI.....	485
SÜT VE SÜT ÜRÜNLERİNDEKİ AFLATOKSİN İÇERİKLERİNİN KARŞILAŞTIRILMASI VE KANSER RİSK DEĞERLENDİRMESİ	494
SÜT VE SÜT ÜRÜNLERİNDEKİ AĞIR METAL İÇERİKLERİNİN KARŞILAŞTIRILMASI VE SAĞLIK RİSK DEĞERLENDİRMESİ	503
ERIKSON'UN PSİKOSOSYAL GELİŞİM KURAMI BAĞLAMINDA KİŞİLERARASI İLETİŞİM: İÇTENLİKLİ İLĞİ VE REDDEDİCİLİK İLİŞKİSİ ÜZERİNE BİR ANALİZ	513
1.VE 2. SINIF ÜNİVERSİTE ÖĞRENCİLERİNİN KAYGI DÜZEYİ VE OKULA UYUMLARI ARASINDAKİ İLİŞKİ	515
ORTAOKULLARDA GÖREV YAPAN ÖĞRETMENLERİN SANAL KAYTARMA DAVRANIŞLARI İLE ÖRGÜTSEL BAĞLILIK DÜZEYLERİ	517
ULUSAL VE ULUSLARARASI ALANLARDAKİ AFET RİSK AZALTMA STANDARTLARI AÇISINDAN SOSYAL BİLGİLER DERSİ ÖĞRETİM PROGRAMININ İNCELENMESİ.....	526
BİLİMSEL SÜREÇ AÇISINDAN COĞRAFYA TEMELLİ TÜBİTAK PROJELERİNİN TEMATİK ALANLARININ İNCELENMESİ	528
I. PETRO'NUN KÜTÜPHANESİ'NDE RUSÇA ÇEVİRİ ESERLER.....	530

“KAPALI ÇARŞI” ŞİİRLERİNDE ALIŞKANLIĞI KIRMAK	538
FEMİNİST ELEŞTİRİ BAĞLAMINDA <i>FOSFORLU CEVRİYE</i> ROMANI	540
BİLGİGRAFİNİN YARATICI KULLANIMI: “RÖYSKOPP REMİND ME” MÜZİK VİDEOSU ÖRNEĞİ	542
RUS DİLÇİLİYİNDƏ KÖK SÖZ YUVALARININ SINXRON BAXIMDAN TƏDQIQI	550
KACAHAK NABİ VE DÜNYACA ÜNLÜ FİĞÜRLER TARİHİ ŞAHISLAR VE DESTANSI KAHRAMANLAR OLARAK	555
AUSTİN’İN SÖZ EDİMLERİ ÇERÇEVESİNDE KARŞITSAL OLUMSUZLAMANNIN EMİR KİPİNDE KULLANIMINA DAİR KARŞILAŞTIRMALI BİR İNCELEME	563
MUQARNAS: TRACING THE EVOLUTION IN ISLAMIC ARCHITECTURE.....	565
A COMMENTARY ON THE RECENT COVID-19 OUTBREAKS AND THE HEALTHY CHARACTERISTICS OF CINNAMON	566
MANGIFERA INDICA L. HAS A WEALTH OF NUTRITIONAL AND BIOACTIVE COMPOUNDS THAT ARE BENEFICIAL TO HEALTH WITH POTENTIAL PHARMACEUTICAL APPLICATIONS	567
OCCURENCE OF RAILLIETINA ECHINOBOTHRIDA IN FARM BREEDING PHEASANTS IN SERBIA.....	568
PHENOTYPIC CHARACTERISATION AND COMPARATIVE NON-TARGETED GC-MS-BASED METABOLOMIC PROFILING OF TWO CONTRASTING SEEDLING FONIO MILLET (DIGITARIA EXILIS) ACCESSIONS: AN INSIGHT TO DROUGHT TOLERANCE IN SMALL MILLETS	569
THE EFFECT OF LITHOLOGIC DISCONTINUITY ON THE NUMBERS OF SOME MICROORGANISMS.....	581
INDIGENOUS SUSTAINABILITY APPROACHES TO CLIMATE CHANGE ADAPTATION IN RICE CULTIVATION: INSIGHTS FROM EBONYI STATE, NIGERIA	582
EXAMINING THE PHYSICO-CHEMICAL PROPERTIES OF SOIL: (A CASE STUDY CONDUCTED IN THE EXPERIMENTAL FIELD OF THE DEPARTEMENT OF THE AGRONOMY IN BISKRA).....	583
PROMOTION OF SAHARAN SPONTANEOUS PLANTS IN THE FIGHT AGAINST STORED PRODUCT INSECTS.....	584
TEMPERATURE'S IMPACT ON PHOSPHORUS ADSORPTION: INSIGHTS FROM L-DPB700 MODIFIED BIOCHAR.....	585
RUTA GRAVEOLENS AS A POTENTIAL SOURCE OF NEUROACTIVE COMPOUNDS TO PROMOTE AND RESTORE NEURAL FUNCTIONS.....	586
METHODOLOGY AND PERSPECTIVES OF THE DEVELOPMENT OF A NEW MEDICINE IN THE FORM OF A BALM-CREAM FOR THE TREATMENT OF SEBORRHEIC DERMATITIS OF THE SCALP	587
JUSTIFICATION OF THE RELEVANCE OF THE CREATION OF HOMEOPATHIC LIQUID EXTRACT OF ECHINACEA	588

RESEARCH ON THE SELECTION OF ACTIVE PHARMACEUTICAL AND AUXILIARY SUBSTANCES FOR THE DEVELOPMENT OF THE COMPOSITION OF LOTION FOR THE TREATMENT OF ALOPECIA	589
ANTIMICROBIAL USE IN THE UNIVERSITY HOSPITALS OF SFAX: LEVELS AND PATTERNS IN 2023.....	590
EPIDEMIOLOGICAL PROFILE AND CHRONOLOGICAL TRENDS OF ADMISSIONS FOR DIABETES IN ELDERLY PATIENTS IN SOUTHERN TUNISIA	592
TEACHING IN TIMES OF COVID-19: WHAT WAS THE SITUATION IN SOUTHERN TUNISIA? ...	594
DENGUE FEVER IN WEST AFRICA: OCCURRENCE, PREVALENCE, AND ERADICATION CHALLENGES.....	596
A REVIEW ON LEUCAS ASPERA PLANT	603
SHARIA ECONOMIC OBJECTIVES IN DEALING WITH ECONOMIC MAQASHID IN INDONESIA	604
THE CONCEPT OF HUMANIZATION OF PLANNING SCIENCE THAT IS HUMANISTIC IN NATURE: A LITERATUR REVIEW	605
CLASSIFICATION OF SCIENCES FROM A WESTERN PERSPECTIVE.....	606
THE CONCEPT OF ISLAMIC SCIENCE OR SCIENCE	607
INTELLECTUAL VIEW OF THE RELATIONSHIP BETWEEN RELIGION AND SCIENCE	608
CLASSIFICATION OF SCIENCE IN WESTERN AND ISLAMIC PERSPECTIVES:LITERATURE REVIEW	609
IBN KHALDUN'S THEORIES OF ISLAMIC ECONOMIC PHILOSOPHY.....	610
Abstract	610
THE ROLE OF ZAKAT IN ISLAMIC ECONOMIC AXIOLOGY	612
BIOWASTE VALIORISATION TO DEVELOP SUSTAINABLE NANOMATERIAL FOR POTENTIAL HEALTHCARE APPLICATIONS.....	613
CONTACTING PATTERNS FOR TWO-PHASE SYSTEMS IN HETEROGENEOUS REACTIONS.....	614
ANALYSIS OF THE ENERGY PERFORMANCE OF AN ANCIENT BUILDING IN THE FABRIC OF DOUIRETTE.....	616
BIOMIMETIC ARCHITECTURE: NATURE-INSPIRED SOLUTIONS FOR ENERGY-EFFICIENT BUILDING	617
SENTIMENT ANALYSIS ON AMAZON ITEMS IN PAKISTAN: A REVIEW BY DR FAISAL.....	618
ENERGY-EFFICIENT ROUTING ALGORITHM FOR SUSTAINABLE IOVT COMMUNICATION ..	619
ENHANCEMENT OF ROUTING ALGORITHMS FOR HANDLING LINK DISCONTINUITY IN VANET.....	620
DESIGN A SCENARIO TO ENHANCE THE PERFORMANCE OF AODV AND DSR ROUTING PROTOCOL IN VANET	632

LINK DISCONTINUITY ROUTING ALGORITHMS IN VEHICULAR AD HOC NETWORKS.....	633
OVERVIEW OF THE HUDDLING OF RECOMMENDATIONS BY SUBJECTS, GATHERINGS, SDGs, AND OTHER CENTER SHOW A REVIEW BY DR FAISAL.....	634
INVESTIGATION OF THE EFFECTS OF Ni DOPING ON THE STRUCTURAL, MICROSTRUCTURAL, AND OPTICAL PROPERTIES OF TIN OXIDE FILMS USING PSP METHOD	636
EVALUATING FERRIC CHLORIDE AS A COAGULANT FOR TURBIDITY CONTROL OF WASTEWATER.....	637
HEALTH RISK ASSESSMENT OF <i>Amaranthus hybridus</i> GROWN IN HEAVY METALS CONTAMINATED ALFISOLS REMEDIATED WITH BIOCHAR.....	638
OPTICAL CHARACTERISTICS OF A THIN LAYER OF ANTIMONY SELENIDE USING CHEMICAL BATH DEPOSITION METHOD.....	648
ON THE IVIĆ'S CONSTANT.....	649
FREE AND FORCED OSCILLATIONS MODELING OF SHELL STRUCTURES WITH COMPARTMENTS.....	651
FAULT-TOLERANT CONTROL IN HYBRID MICROGRIDS AC-DC	654
HARMONIZING NATURE AND FAITH: EXPLORING GREEN PRACTICES IN ISLAMIC ARCHITECTURE AND URBAN PLANNING.....	655
IOT VIRTUAL DOCTOR ROBOT.....	656
DEFINING TECHNOLOGY ENTREPRENEURSHIP: METHODOLOGY AND INFERENCE.....	657
IMPACT OF KNOWLEDGE MANAGEMENT CAPABILITY OF THE LEADERS ON ORGANIZATIONAL PERFORMANCE	658
SOCIOECONOMIC IMPROVEMENT OF WOMEN'S PARTICIPATION IN INFORMAL BUSINESSES: A CASE STUDY OF HOSANNA CITY, ETHIOPIA.....	659
HOSPITALITY INNOVATION CHANGES AT THE EXAMPLE OF HISTORICAL OBJECTS.....	660
MARKETING INNOVATIONS AT THE EXAMPLE OF THE PROMOTION OF HOTELS IN HISTORICAL OBJECTS.....	662
TINDAKAN PIDANA PENCUCIAN UANG OLEH WARGA NEGARA ASING DARI CHINA DENGAN MODUS LOVE SCAMMING DI INDONESIA	664
FLEURIET DYNAMIC MODEL: A CASE STUDY APPLIED TO EDUCATIONAL SERVICES COMPANIES LISTED ON THE STOCK EXCHANGE (B3).....	666
PERSONAL FINANCE: A STUDY ON THE FINANCIAL BEHAVIOR OF INDIVIDUALS.....	680
RELATIONSHIP BETWEEN TECHNOSTRESS AND ORGANIZATIONAL BEHAVIOR.....	688
EXPLORING THE ROLE OF LIFE SKILLS EDUCATION ENHANCES LEARNING OUTCOME FOR STUDENTS WITH INTELLECTUAL DISABILITIES IN MODERN EDUCATIONAL SYSTEMS...	689
A STUDY ON HOW MULTILINGUAL EDUCATION IN LANGUAGE LEARNING SUPPORTS INCLUSIVE EDUCATION IN 21ST-CENTURY EDUCATIONAL SYSTEMS.....	704

NİJERYA'DA SİYASİ DAVRANIŞ: GENEL SEÇİMLERDEN İÇGÖRÜLER (1999-2023)	713
DEVELOPMENT OF THE CREATIVE ECONOMY IN THE FINE ARTS SUB-SECTOR IN INDONESIA: BUILDING A CREATIVE FUTURE.....	715
DATA-DRIVEN JOURNALISM IN INVESTIGATIVE REPORTING AGAINST BUDGET: A REVIEW OF LITERATURE.....	716
THE ROLE OF ABDU-GUSAU POLYTECHNIC COMMUNITY RADIO IN CAMPAIGN AGAINST EXAMINATION MALPRACTICE IN THE INSTITUTION.....	738
HEALTH EXPERTS' OPINIONS ABOUT BLOWING ON FOOD AND DRINKS WHEN THEY ARE HOT.....	739
ANALYSIS OF LAND DISPUTE SETTLEMENT OF VILLAGE SUKAPURA COMMUNITY WITH THE MINISTRY OF ENVIRONMENT AND FORESTRY.....	740
ESTIMASI NILAI SIMPANAN KARBON ATAS PERMUKAAN TANAH DI TAMAN NASIONAL WAY KAMBAS SEBAGAI PENDUKUNG <i>FOLU NET SINK</i> 2030.....	741
THE PROHIBITION OF ALCOHOL CONSUMPTION IN THE VIEW OF SCIENCE	751
ALTERNATIVE TO REACH PRODUCTS NEEDED BY THE COMMUNITY THROUGH SHARIA E-COMMERCE IN INDONESIA.....	752
REASON FOR FASTING IN SCIENCE.....	753
WHY BLOOD IS HARAM TO CONSUME	754
SCIENCE'S VIEW ON THE PROHIBITION OF PORK.....	755
THE SCIENTIFIC VIEW OF PRAYER MOVEMENTS FOR PHYSICAL HEALTH.....	756
THE DANGERS OF HAVING SEX DURING MENSTRUATION.....	757
Zamzam Water Never Runs Dry: A LITERATURE REVIEW.....	762
THE IMPORTANCE OF REMEDIAL AND ENRICHMENT IN FIQH LEARNING AT MI / ELEMENTARY SCHOOL.....	763
FILSAFAT SEBAGAI HAKIKAT KEBIJAKSANAAN MANUSIA	764
MULTIDIMENSIONAL TAWHID AS A PHILOSOPHY & ISLAMIC ECONOMIC FORMULATION	767
THE POSITION OF SCIENCE IN THE ISLAMIC	769

HİTİT DİNİ: BİN TANRILI HALK

Dr. Sezer SEÇER FİDAN
ORCID: 0000-0001-7959-8698

ÖZET

Eskiçağda insanoğlu doğada anlamlandıramadığı, yönetemediği kontrolünü sağlayamadığı tüm olay ve varlıkların tanrısal güçler olduğuna inanmıştır. Böylece güneş, ay, toprak, nehir, veya dağ gibi pek çok doğa unsuru ilahlaştırılmıştır. Dolayısıyla eskiçağ toplumlarında doğa dinlerinden bahsetmek mümkün olmaktadır. Başlangıçta tüm dinler “Politeistik” yani çok tanrılıdır. Bu tanrılar insanlar tarafından kendileri gibi hayal edildiklerinden “Antropomorfik” yani insan özellikli olarak çeşitli sanat eserlerinde ve metinlerde yansıtılmışlardır.

Hint Avrupalı bir toplum olan Hititlerin ise kendi tanımları ile “Bin Tanrılı Halk” oluşları kendi askeri icraatleri sırasında karşılaştıkları farklı etnik toplumların tanrılarını kendi tanrı pantheonlarına yani kendi resmi tanrı topluluklarına dâhil etmeleri ile ortaya çıkmaktadır. Mevcut bu durum Hititlerin, çeşitli etnik kökenlerden gelen toplumları bir arada tutabilmek ve tebaasına daha kolay hükmetmek için izlediği yollardan biridir. Toplum içerisinde tek bir tanrıya dayatma olmadığından “Synkretizm”in yani çok dinliliğin varlığından bahsetmek mümkündür. Öyle ki, Hitit pantheonuna bakıldığında; Hint Avrupalı, Asianik, Semitik ve Indo-Ari Tanrı toplulukları gibi farklı tanrı topluluklarının bir arada bulunduğu görülür. Hitit Tanrılarının isimlerinin Hattice, Hurrice ya da Sümerce olması ise mevcut tanrının işlevini ya da niteliğini değiştirmemektedir. Bu durum bize sadece mensup olduğu dinde tanrının nasıl algılandığını göstermektedir.

Hitit arşivlerinde yer alan tüm tabletler tematik olarak gruplandırıldığında sayıca en yoğun olan grubu dini içerikli tabletlerin oluşturduğu görülür.

Anahtar Kelimeler: Hititler, Dini uygulamalar, Ritüeller, Bayramlar,

THE HITTITE RELIGION: THE PEOPLE OF A THOUSAND GODS

ABSTRACT

In ancient times, human beings believed that all events and beings in nature that they could not understand, manage or control were divine powers. Thus, many elements of nature such as the sun, moon, soil, river or mountain have been deified. Therefore, it is possible to talk about nature religions in ancient societies. In the beginning, all religions were “Polytheistic”, that is, polytheistic. Since these gods were imagined by people as

themselves, they were reflected in various works of art and texts as “Anthropomorphic”, that is, with human characteristics.

The fact that the Hittites, an Indo-European society, were, by their own definition, "The People of a Thousand Gods", emerged when they included the gods of the different ethnic societies they encountered during their military operations into their own pantheon of gods, that is, their official god communities.

This current situation is one of the ways the Hittites followed in order to keep societies of various ethnic origins together and to rule over their subjects more easily. Since there is no imposition of a single god within society, it is possible to talk about the existence of "Syncretism", that is, multi-religion. So much so that when we look at the Hittite pantheon; It is seen that different god communities such as Indo-European, Asianic, Semitic and Indo-Ari God communities coexist. The fact that the names of the Hittite Gods are Hattian, Hurrian or Sumerian does not change the function or quality of the existing god. This situation only shows us how God is perceived in the religion he belongs to.

When all the tablets in the Hittite archives are grouped thematically, it is seen that the most numerous group consists of tablets with religious content.

Key Words: Hittites, Religious practices, Rituals, Festivals.

HİTİT MİTOLOJİSİNİN YANSIMALARI

Dr. Sezer SEÇER FİDAN
ORCID: 0000-0001-7959-8698

Mitoloji, belirli bir din veya kültürdeki insanlık ile evrenin yaratılış ve doğasını, geleneklere özgü inanç ve uygulamaların sebebini açıklamaya yönelik söylencelerin tümüdür. Anadolu’da tespit edilmiş olan en eski Hint Avrupa kökenli halk olan Hititler “Syrnkretizm” yani çok tanrılı bir yapı arz etmektedir. Hititlerin kendilerinden “Bin Tanrılı Halk” olarak bahsetmeleri ise bu durumu destekler niteliktedir. Hititlerin hayatının merkezinde din ve din temelli icraatler yatmaktadır. Öyle ki, şimdiye dek saptanmış olan tüm Hitit çivi yazılı belgelere baktığımızda dini konular sayıca oldukça üstün bir konumda yer almaktadır. Söz konusu çivi yazılı belgelerde mitolojik anlatıların dinsel törenler içerisinde bölümler halinde aktarılması da bu sebeple din ve mitolojiyi ayrılamaz hale getirmektedir.

Mezopotamya’da ilk defa yazıya aktarılan mitolojik hikâyeler Hurriler aracılığıyla Hititlere aktarılmaktadır. MÖ. II. Binyılda Anadolu’ya egemen olan Hititler sayesinde ise söz konusu edebi ürünlerin pek çok yansımaları Eski Yunan Uygarlığında bulmak mümkündür. Hititlerin başkenti olan Hattuşa yani Çorum Boğazköy’de ele geçen arşivler de çeşitli etnik kökenlere ait edebi metinlerin Hurriceden, Akadcadan ve Sümerceden çevrilmiş olduğu görülür. Ancak bu işlem yapılırken Hitit toplumuna uygun görülmeyen yerler kısaltılarak ya da tamamen çıkarılarak uygun hale getirilmiştir. Her ne kadar Hititlerin kendilerine özgü mitosları bulunsa da Hatti kökenli, Hurri kökenli ve Mezopotamya kökenli mitosları da bulunmaktadır.

Anahtar Kelimeler: Hititler, Mezopotamya, Mitoloji, Efsane

REFLECTIONS OF HITTITE MYTHOLOGY

Mythology is all the myths that aim to explain the creation and nature of humanity and the universe in a particular religion or culture, and the reason for traditional beliefs and practices. The Hittites, the oldest people of Indo-European origin identified in Anatolia, have a “Syncretism”, that is, a polytheistic structure. The fact that the Hittites referred to themselves as “The People of a Thousand Gods” supports this situation. Religion and religion-based activities lie at the center of the Hittites' life. So much so that, when we look at all the Hittite cuneiform documents identified so far, religious subjects are in a very superior position in number. For this reason, the transfer of mythological narratives in sections within religious ceremonies in the cuneiform documents in question makes religion and mythology inseparable.

Mythological stories, which were first written down in Mesopotamia, were transferred to the Hittites through the Hurrians. Thanks to the Hittites who dominated Anatolia in the 2nd Millennium BC, it is possible to find many reflections of these literary products in the Ancient Greek Civilization. In the archives unearthed in Hattusa, Çorum Boğazköy, the capital of the Hittites, it is seen that literary texts of various ethnic origins were translated from Hurrian, Akkadian and Sumerian. However, during this process, places that were deemed unsuitable for the Hittite society were made suitable by shortening or completely removing them. Although the Hittites have their own myths, they also have myths of Hatti origin, Hurrian origin and Mesopotamian origin.

Key Words: Hittites, Mesopotamia, Mythology, Legend

MÜSLÜMAN ORUCU: KONFOR ALANINDAN ÇIKARAK GÖNÜL GÖĞÜNDE KANAT ÇIRPMAK

Fatih OKUMUŞ

Dr. Öğretim Üyesi, Kahramanmaraş Sütçü İmam Üniversitesi İlahiyat Fakültesi
Assistant Professor, Kahramanmaraş Sütçü İmam University Faculty of Theology
Kahramanmaraş, Turkey
ORCID: 0000-0003-0148-2905

ÖZET

Müslüman orucu medeni bir ibadettir. Psikolojik ve sosyolojik bir vakfe... Günlük rutini altüst ederek Müslüman bireyin ve toplumun yenilenmesini sağlar. Ramazan ibadeti adeta sistemi yeniden başlatarak fabrika ayarlarına döndürmeyi amaçlar.

Oruç maddi ve manevi arınmadır. Namaz gibi oruç da insanı kendine yaklaştırır, gönül göğünde miraca hazırlar. Ramazan ayında konfor alanını tarumar eden mümin, yaşamak için o kadar çok yemeye ve bu kadar çok uyumaya gerek olmadığını deneyimler.

Ramazan Kur'an-ı Kerim'in nazil olmaya başladığı demdir. Oruç ibadeti için de bu ay seçilmiştir. Ramazan ayında sadece oruç tutulmaz; aynı zamanda hatim yapılır. Yeme içme ve uykudan artırılan zaman, Kur'an okumaya ayrılır.

Bu ayın son 10 gecesinde herkes kendi kadrini ve kıymetini arar. Ona erişmek bin aydan hayırlıdır. Yani insanın kendi değerini idrak etmesi bir ömre değer.

Ramazan ayı adeta her sene tekrarlanan manevi bir hac yolculuğudur. Bu yolculuğun son durağında 10 günlük bir inziva dönemi yer alır. İtikâf, bir mescide, o yoksa evinin bir köşesine çekilerek İslam Peygamberi Hz. Muhammed'in beş yıl boyunca Hira mağarasında tecrübe ettiği halveti bir nebze tatmak anlamına gelir.

Hz. Peygamber'in davetinin 13 yıllık Mekke döneminde oruç ibadetine dair bir kayda rastlanmaz. İslam'da meşru kılınan ilk oruç, İslam davetinin tarihinde dönüm noktası olan Medine'ye hicretten hemen sonra tutulan Aşûra orucudur. Bu oruç, Medine'li Yahudiler'in pratiğinden örneklenmiştir.

Hicretin ikinci yılında ise artık tutabilecek herkese farz bir ibadet olarak Ramazan orucu meşru kılındı.

Hz. Peygamber hayatı boyunca dokuz Ramazan orucu tuttu. Medine döneminin ilk yılındaki Aşûrâ orucundan sonra, ikinci yıl Ramazan ayında oruç farz kılındı. Ancak başlangıçta dileyen oruç tuttu, dileyen oruç yerine bir yoksul doyumlğu fidye ödedi. Zamanla Ramazan-ı şerifte oruç tutmak standart hale gelirken; fidye sadece oruç tutmakta zorlananlarla sınırlı bir alternatif olarak kaldı.

Tebliğimizde Müslüman orucunun karakteristik özellikleri, tarihi gelişimi ve teşri hikmetleri ana hatlarıyla ele alınacaktır.

Anahtar Kelimeler: İslam Hukuku, Oruç, Ramazan Ayı, Halvet, İtikaf.

MUSLIM FASTING: LEAVING YOUR COMFORT ZONE AND FLAPPING IN THE HEART'S HEAVEN

ABSTRACT

Muslim fasting is a civilized act of worship. A psychological and sociological standing up... It disrupts the daily routine and ensures the renewal of the Muslim individual and society. Ramadan worship literally aims to restart the system and return it to factory settings.

Fasting is material and spiritual purification. Like prayer, fasting brings a person closer to himself and prepares him for the ascension in the sky of the heart. The believer who destroys his comfort zone during Ramadan experiences that he does not need to eat so much and sleep so much to survive.

Ramadan is the month when the Holy Quran begins to be revealed. This month was also chosen for fasting. There is not only fasting in Ramadan; *Hatim* (reading holy Qur'an to the end) is also done. The time left over from eating, drinking, and sleeping is devoted to reciting the Quran.

In the last 10 nights of this month, everyone searches for their own value and self-worth. "Reaching it is better than a thousand months" according to Holy Qur'an. In other words, it is worth a lifetime for a person to realize his own value (*qadr*).

The month Ramadan is a kind of spiritual pilgrimage that repeats every year. The last stop of this journey includes a 10-day retreat period. *I'tikaf* is performed by retreating to a mosque or to a corner of one's home and praying to the Prophet of Islam. It means tasting a little bit of the solitude that Muhammad (pbuh) experienced in the Hira cave for five years. There is no record of fasting during the 13-year period of the Prophet's invitation to the religion at Mecca. The first fasting legitimized in Islam was the *Ashura* fasting, which was observed immediately after the migration to Medina, which was a turning point in the history of Islam. This first fasting was modeled from the practice of the Jews of Medina.

In the second year of the Hijra, fasting in Ramadan was made legitimate as an obligatory act of worship for everyone who could fast.

The Prophet of Islam Muhammad (pbuh) fasted nine Ramadan months throughout his life. After the *Ashura* fastin in the first year of the Medina period, fasting in the month of Ramadan was made obligatory in the second year. However, at the beginning, whoever wished fasted, and whoever wished paid a ransom of feeding the poor

instead of fasting. Over time, fasting during Ramadan became standard; Ransom remained an alternative limited only to those who had difficulty in fasting.

In our paper, the characteristic features of Muslim fasting, its historical development and its implications will be discussed in outline.

Keywords: Islamic Law, Fasting, Month Ramadan, Seclusion, Itikaf (seclusion).

1. GİRİŞ

Yâr

*Gecelerde
niyâz ettiler sana ellerini açarak
ben kalbimi açtım
camilerde toplanıp cennet istediler
sana sığındılar cehennem azabından
azaptayım ben
sana kaçtım*

*Gündüz oruç dediler
tuttular nefislerini lezzetlerden
tuttular kendilerini gün batana kadar
ben sana tutulmuşum Yâr,
bıraksan aç kalır, susuz kalır ruhum
solar çiçeklerim bir an bakmasan
senden sana firar
yine sende karar
ey Yâr
(F. Okumuş)*

Oruç insanın içe kapanması, kendine dönmesi... Yeme içme ve cinselliğin hiç değilse gündüz saatlerinde kısıtlanması sadece dış şartları daha uygun hale getirmek için... Bunlar zahidin orucunu bozar. Rindlerin orucu bozulmaz; çünkü onlar masivâdan geçmişlerdir.

Maddi oruç yeme içme ile bozulur. Oysa talibin halveti bunların yanısıra sosyal medya, televizyon ve lakırdı ile de bozulur. Sen susmadıkça onun kelamını işitemeyeceksin! Oruç bir susma temrini, sükût alıştırması. Sükût etmeyi vermişlerse, biraz daha bekle ki sana sükûneti de bahşetsinler.

Sükût eden kişi sadece dilini konuşmaktan alıkoymuştur; ama içinden homurtusu, mırıltısı, cızırtısı kaynayıp durur. Aynen oruç tutan sofı gibi... Gündüz saatlerinde nefisini yemek içmek ve cinsellikten tutar da iftar topu atılınca zıvanadan çıkar. Sen arif ol da orucun seni önce yavaşlatsın, sonra yavaşça durdursun.

Ah o avcı ne oyuncudur bir bilsen! Hem seni özgür bırakır hem de üstüne bir ağ atıverir. Sonra senin çırpınışlarını seyreder. Zikir, namaz, zekât, oruç ve itikâf sana bahşedilen kurtuluş yollarından sadece birkaçıdır.

Bu tuzaklar boşunadır sanma. Kaf dağına uçabilmen, yolda yorulup usanmaman, geri dönmemen için bu “training”, bu “temrin” olmazsa olmaz.

Padişah senin üstüne bir ağ atıverdi. Böylece kanatların açılmaz, ayakların yürümez oldu. Ufku göremez oldun. Bir vakit çırpınırsın. Sonra namaz ve oruç ve hac sana vakfeyi öğretir. Vakfe duruştur. Bütün bu ibadetler sana kulluğu öğreten alıştırmalardan ibaret. Kulluk “klas duruş”.

Eyâ talip, sen kımıldadıkça, çırpındıkça avcının ağlarına daha çok, daha çok sarılır ve hiç kımıldayamaz hale gelirsin. Onun da istediği tam olarak budur. Sana durmayı öğretmek. Durmadan düşünemezsin. Durmak dünyanın en zor eylemidir bunu idrak edebilir misin?

Ne zaman ki durdun, duruştun, duruldun... Aslında o üstüne atılmış olan ağın yok olduğunu hayretle fark edeceksin! Durmadan bilemezsin. Oruç seni duruşa hazırlar.

Tebliğimiz İslamiyete mahsus olmayıp İslam teşrii ile kemaline eren oruç ibadetinin karakteristik özelliklerini, tarif ve tarihini, ana hatlarıyla hikmetlerini literatür taraması yöntemiyle ele almaktadır.¹

2. MÜSLÜMAN ORUCUNUN MÜMEYYİZ VASIFLAR

Hemen hemen bütün dini geleneklerde oruç ibadeti vardır. Kimi geleneklerde tövbe, kiminde şükran, kiminde adak mahiyetindeki oruçlar bazı geleneklerde sadece din adamları sınıfı tarafından uygulanan riyazetin parçası olabilir.² Müslüman orucu Yahudilik'teki 25 saati aşan oruçlar gibi zor olmadığı gibi, kimi Hint geleneklerindeki oruçlar gibi belli bir kasta özgü de değildir. Müslüman orucu sağlığı yerinde yetişkinlerin yılda bir ay konfor alanının dışına çıkarak yeme içme alışkanlıklarını değiştirmesinden ibarettir. Ramazan orucu farz kılınırken kolaylık prensibi azami seviyede işletilmiş, hastalar, yolcular, güçlülükle oruç tutabilecek olanlar kapsam dışı tutulmuştur.

Müslüman orucunun işareti güneştir. Dünyanın her yerinde, her iklimde ve her coğrafyada kolaylıkla takip edilebilecek, görülmediği zaman bile hesaplanabilecek bir işaret. Güneşin ilk kıvıllığının belirmesi (fecd-i sadık) ile başlayan, gün batımıyla nihayete eren sınırlı bir zaman dilimi... Bir gün bile değil. Müslüman orucunun

¹ Bu tebliğin hazırlamasında yazarın daha önce bir internet sayfasında yayımladığı şu yazıdan istifade edilmiştir: Fatih Okumuş, “Müslüman Orucu | Fikir Coğrafyası”, 15 Şubat 2023, <https://fikircografyasi.com/makale/musluman-orucu>.

² Çeşitli dinlerdeki oruç telakkisi ve tatbikatına dair verimli bir özet için bakınız: Ali İhsan Yitik, “Oruç”, içinde *Türkiye Diyanet Vakfı İslam Ansiklopedisi* (İstanbul: TDV, 2007), <https://islamansiklopedisi.org.tr/oruc#1> (28.10.2023).

karakteristik özelliklerinden birisi ise gece vakti herhangi bir kısıtlamanın olmasıdır. Yeme içme ve cinsellik gece serbesttir.

İslam'daki oruç ibadetinde az konuşma özendirilmiş olsa da susma zorunluluğu veya müstakil olarak susma orucu yoktur.

2.1. Orucun Tarifi

Oruç imsâktır, tutmak... Terim anlamıyla “ikinci fecirden başlayarak güneşin batışına kadar yemekten, içmekten ve cinsel ilişkiden nefsi kesmek, demektir.”¹

Ramazan ayında oruç tutmak farz, Aşure günü ile önceki veya sonraki günü oruç tutmak sünnettir. Ayrıca Pazartesi-Perşembe günleri ile her kameri ayın dolunaylı üç gününü oruçlu geçirmek Recep ve Şaban aylarında çokça oruç tutmak sünnete uygun olmakla birlikte üç aylar orucu tutmak mekruhtur. Çünkü şeriatın sahibi Ramazan ayı dışında hiçbir ayın tamamını oruçlu geçirmemiştir.

Bahusus Cuma günü oruç tutmak da kerahetten hali değildir. Ramazan-ı Şerif Bayramının ilk günü ile Kurban Bayramının ilk üç günü oruç tutmak ise tahrimen (harama yakın) mekruh sayılmıştır.

Bir gün oruç tutup bir gün iftar etmek demek olan Davud orucu sünnette övülmüş, savm-ı dehr tabir olunan bayram günleri hariç tüm seneyi oruçlu geçirmek ise yerilmiştir. Zira tüm yılı oruçlu geçirmek yeni bir konfor alanı yaratmak demektir. Oysa oruç, tebliğimizin başlığında belirtildiği gibi konfor alanını tarumar ederek gönül göğünde kanat çırpmaya başlamaktır

Esasında Zerdüştiliğin oruç karşıtlığı, Buda'nın aşırı riyazete, bu cümleden olmak üzere ağır oruçlara karşı olması, Zend Avesta gibi metinlerde rastlanan oruç karşıtı ibareler² aynı manayı işaret eder: Oruçtan maksat ve mana aç kalmak, nefse zulmetmek değil özgürleşmektir. Yeme içme ve cinsellik gibi temel ihtiyaçlardan bile özgürleşebilmek...

2.2. Orucun tarihi

Hız. Peygamber'in davetinin 13 yıllık Mekke döneminde oruç ibadetine dair bir kayda rastlanmaz. Oysa aynı dönemde sabah akşam ikişer rekât olmak üzere namaz kılınmaktadır. Mekke'nin son bir buçuk yılında ise Miraç gecesinden itibaren namazın 5 vakit olarak istikrar bulduğu kabul edilmiştir.

¹ Ömer Nasuhi Bilmen, *Büyük İslam İlmihali* (İstanbul: KİTAŞ, 2003). s. 193

² “There are people who strive to pass a day without eating and who abstain from any meat; we strive too and abstain, namely from any sin in deed thought of word.... in other religions, they fast from bread, in ours we fast from sin.” Bir günü yemek yemeden geçirmeye çabalayan, etten uzak duran insanlar var; biz ise düşüncede, fiilde ve sözlerde her türlü günahattan kaçınıyoruz... diğer dinlerde ekme orucu tutarlar, bizim dinimizde ise her tür günahattan oruç tutarız.” (Saddar 83, Hyde: 25) in F. Max Müller, ed., *The Zend Avesta, Part-I, The Vendîdâd*, çev. James Darmesteter, c. IV, *The Sacred Books of The East* (Oxford: The Clarendon press, 1880). s. 151.

İslam'da meşru kılınan ilk oruç, İslam davetinin tarihinde dönüm noktası olan Medine'ye hicretten hemen sonra tutulan Aşura orucudur. Bu oruç, Medine Yahudilerinin pratiğinden örneklenmiştir.¹

Muharrem ayının onuncu günü geldiğinde Medineli ashab Peygamber'e Yahudilerin bugün oruçlu olduklarını haber verdi. Hz. Muhammed Mustafa'yı (sav) dünya gözüyle gören ilk dönem Müslümanlarına sahabi (çoğulu sahabe ve ashab) denir. Arkadaş, dost, yâran demektir. Hz. Muhammed bu orucun niçin tutulduğunu sordu. Hz. Musa'nın İsrailoğullarını Kızıldeniz'den geçirerek özgürlüğe kavuşturduğu günün anısına tutulduğu söylendi. Bunun üzerine Peygamber (sav) "Biz Musa'ya bugünkü Yahudilerden daha yakınız, siz de Aşura gününde oruç tutunuz; ancak onlara benzememek için bir gün öncesini veya bir gün sonrasını da buna ekleyiniz" buyurdu.

Böylece İslam'daki ilk oruç tutuldu. Bir yıl sonra ise bir aylık Ramazan orucu farz kılınacaktı. Ancak Aşura orucu Sünnilerde 3 gün; Alevi ve bir kısım Şiiilerde 10, 12 veya 15 gün olmak üzere gelenekselleşti.

Hicretin ikinci yılında ise artık tutabilecek herkese farz bir ibadet olarak Ramazan orucu meşru kılındı. Bu ayda oruç tutulacağı şu ayetlerle bildirildi:

Ey iman edenler!
oruç yazıldı size
yazıldığı gibi sizden öncekilere
takvaya eresiniz/
korunup sakınasınız diye!
sayılı günlerde
Kim de hasta veya seyahatte ise
başka günlerden sayısınca (tutar yerine)
ancak kendilerini zorlayarak güç yetirebilenlere
bir yoksul doyumlugu gerekir: fidye
Kim gönlünden koparak hayır işlerse bu onun için daha iyi elbette...
En iyisi orucu tutuvermeniz
ah bir bilseniz!

O şehri Ramazan
indirildi onda Kur'an

¹ İbn Ömer'den (ra) gelen bir rivayetle de güçlendirilen bir yaklaşıma göre Aşura orucu Nuh Nebi'den kalma bir gelenek olup Hz. İbrahim döneminden beri Araplar arasında da bilinmektedir. Akif Dursun, "Âşûrâ Orucunun Kökeni ve Fıkhi Hükümünün Tahkiki", *derglabant (AİBÜ İlahiyat Fakültesi Dergisi)*, 8, sy 2 (2020): 732-59, <https://doi.org/10.33931/abuifd.755980>.

insanlara hidâyet rehberi

apaçık deliller doğru yoldan

ve hakkı batıldan ayıran: Furkân.

Sizden kim bu aya (erişip) şahit olursa, tutsun onu

kim de hasta veya yolcuysa

başka günlerden sayısınca..

Allah sizin için kolaylığı diler;

size zorluk (çıkarmak) istemez

Böylece sayıyı tamamlayasınız,

Allah'ı yüceltesiniz, size öğrettiği şekilde.

Şükredesiniz bir de...

Beni senden sorduğunda kullarım

ben çok yakınım

ne zaman çağırırsa beni

koşarım çağırısına her çağıranın

öyleyse cevap versinler çağırma benim

bana inansınlar

böylece rüşde ersinler

Oruç gecesi kadınlarınıza kur yapmak size helal kılındı

onlar giysileriniz sizin

siz de onların giysilerisiniz

Allah kendinizi aldattığınızı bildi de tövbenizi kabul buyurdu

bağışladı sizi

artık onlarla ilişkide bulunun da

Allah'ın sizin için yazdığını talep edin!

Yiyip için

ak ip kara ipten sizce seçilinceye değin şafaktan

sonra orucu geceye tamam eyleyin

Siz mescitlerde itikafa çekilmişken onlarla ilişkide bulunmayın

İşte bunlar Allah'ın sınırları

oralara yaklaşmayın

Allah ayetlerini insanlara böyle açıklar

Ola ki sakınırlar, takvaya ererler!

(Bakara Suresi, 2/183-187)

2.3. Hz. Peygamber'in Orucu

Hz. Peygamber hayatı boyunca dokuz Ramazan orucu tuttu. Medine döneminin ilk yılındaki Aşûrâ orucundan sonra, ikinci yıl Ramazan ayında oruç farz kılındı. Ancak başlangıçta dileyen oruç tuttu, dileyen oruç yerine bir yoksul doyumluluğu fidyeye ödedi. Zamanla Ramazan-ı şerifte oruç tutmak standart hale gelirken; fidyeye sadece oruç tutmakta zorlananlarla sınırlı bir alternatif olarak kaldı.

Peygamber'in oruçları Ramazan ayıyla sınırlı değildi. Onun oruçla ilişkisini Tercümanı'l-Kur'an lakaplı İbn Abbas (ra) ve eşi Hz. Aişe (ra) şöyle özetler:

“Bazen oruç tutardı, tutardı öyle ki hiç iftar etmeyecek zannederdik. Bazen de mütemadiyen iftar ederdi, öyle ki hiç oruç tutmayacak sanırdık. Ancak içinde oruç tutmadığı bir ay olmazdı. Şaban ayında daha çok oruç tutardı. Ramazan dışında hiçbir ayın tamamını da oruçlu geçirmezdi.”¹

Ayrıca Hz. Peygamber (sav) Allah'a en sevimli orucun Davud peygamberin orucu olduğunu belirtmiştir. Hz. Davud bir gün oruç tutar, bir gün iftar ederdi.

İslam Peygamberi yolculukta oruç tutmayı hoş karşılamamış “seferde oruç tutmak takvadan/dindarlıktan değildir” buyurmuştur.²

Onun Pazartesi-Perşembe günleri, dolunayın gözüktüğü 3 gün genellikle oruçlu bulunduğu ilk Müslümanlar tarafından sonraki nesillere aktarılmıştır. Hz. Peygamber genellikle sabah namazından sonra evine geldiğinde, evde yiyecek bir şey yoksa oruca niyet ederdi.

Peygamber, oruçluyken unutarak bir şeyler yiyip içenlere “Allah'ın ikramda bulunduğunu” söyleyerek oruçlarının bozulmadığını haber vermiştir. Hatta birinin unutarak oruçlu iken yediğini-içtiğini gören kimse, sessiz kalmalı, bu ikrama mâni olmamalıdır.

Oruç tutmayan kimse de mümkün mertebeye oruçluların bulunduğu yerde yemez, içmez. Yine, orucu bir şekilde bozulan kimse, günün geri kalanında, iftar vaktine kadar oruçlu gibi davranır.

¹ Muslim, *Sahih* (Istanbul: Çağrı Yayınları, 1982). Sıyam: 179.

² Muhammad b İsmâ'il al-Bukhârî, *Sahih al-Bukhârî, al-Jâmi' al-Sahih*, c. I-VIII (Istanbul: Çağrı Yayınları, 1982). Savm: 36.

Kadınlar adet döngüsü sırasında oruç tutmazlar. Buna mukabil, Ramazan-ı şerifi takip eden Şevval ayında 6 gün oruç tutmak Peygamber öğüdüdür. Böylece ailede kadın – erkek herkes Şevval orucu tuttuğunda kadınlar da Ramazan ayında eksik kalan günlerini daha kolay tamamlamış olurlar.

3. ORUÇ İBADETİNİN TEŞRİ HİKMETLERİ

Ramazan ayı manevi bir şölen. Bir gök sofrası... İnsanın adeta bir “detoks” kampına girmiş gibi vücudunu hafiflettiği, ruhunu biletiği mevsim.

Bindiğimiz aracın bile yıllık muayeneye ihtiyacı var. Hz. Peygamber “Nefsin senin bineğindir, ona yumuşak davran!” buyurmuştur.¹ Mümin oruçla bedenini hafifletir, ruhunu sağaltır.

Ramazan gecesi teravihle başlar. Henüz oruç tutulmamıştır. O gece sahura kalkılacak. Teravih, fasılalı kılınan namaz demektir. İkişerden dört rekât niyaz edildikten sonra ara verilir: tervîha...

Bu teneffüste tesbihât, tehlilât... Sekiz, on iki, yirmi rekâta kadar kılınabilir. Cemaatle veya tek başına... Teravih Ramazan gecesinin nasıl diriltileceğini gösteren Peygamber sünnetidir.

Bir iki saatlik uykudan sonra sahur yapılır. Sahur İslam orucuna mahsus. Önceki şariatlerde bir kez uyuduktan sonra gece yemek yoktur. Geceleri cinselliğin serbest bırakılması da öyle. Her ikisi de Hz. Peygamber devrinde yaşanan birer olay üzerine meşru kılınmış kolaylıklardır.

Peygamber (sav) sahurun geciktirilmesini, iftarda ise acele edilmesini teşvik eder. İftarlar lokmanın paylaşıldığı bereketli sofralar.

Son on güne girildiğinde artık beden ve ruh yeterince sükûna erdiği için daha derinlere inmek mümkün hale gelmiştir.

İtikâf ibadet için beş vakit namazın cemaatle kılındığı bir mescide çekilmek... Namaz ve zorunlu ihtiyaçlar dışında bir köşede halvet... Ramazan-ı Şerif’in ilk yirmi günü yavaşlayan insan şimdi bir durur.

Yahya Kemal’in tabiriyle “Müslümanlığın çocukluk rüyası”² en çok Ramazan aylarında hissedilir.

Atik Valide’den inen sokakta böyle bir “nurlu neş’eye” Yahya Kemal de şahit olmuştur:

“Tenhâ sokakta kaldım oruçsuz ve neş'esiz.

¹ “المكتبة الشاملة - فصل في الأكل - شرح ملتقى الأبحر - ص524”, erişim 29 Ekim 2023, <https://shamela.ws/book/21644/1283>.

² Yahya Kemal Beyatlı, “Ezansız Semtler”, erişim 29 Ekim 2023, <https://mufiddergisi.blogspot.com/2016/06/yahya-kemal-beyatli-ezansz-semtler.html>.

Yurdun bu iftarından uzak kalmanın gamı
Hadsiz yaşattı rûhuma bir gurbet akşamı.
Bir tek düşünce oldu tesellî bu derdime;
Az çok ferahladım ve dedim kendi kendime:
"Onlardan ayrılış bana her an üzüntüdür;
Mademki böyle duygularım kaldı, çok şükür."¹

Sen de “oruçsuz ve neş’esiz” kaldıysan, bu sene treni kaçırdıysan, endişe etme seneye yine gelir.

Ramazan neş’esinin olmazsa olmazı fitır sadakası ve zekât. Fitre de denilen bu bayramlık sadaka mümkünse bayram namazından hemen önce verilmelidir. Evden çıkıp namaza giderken, camiden veya musalladan önce bir fakir haneye uğrayıp sadaka bırakmak, mümini artık bayram yapmaya daha hazır hale getirecektir.

Bayram sabahı bu sadakayı verebilmek her zaman kolay olmaz diye fitrenin bayrama bir iki gün kala verilmesi adet olmuştur. Zekât ise esasen yılın herhangi bir zamanında verilebilir. Bununla birlikte zekâtını Ramazan’da hesap edip ödemek de gelenekselleşmiştir.

Müslüman orucu: vererek, azalarak, sadeleşerek arınmak... Ramazan-ı şerif yavaşlayıp hafifleyerek, ruha kanat çırpacak bir alan açma mevsimi.

Beyt:

Vakfesidir bu ömrün şehr-i Ramazan
Destim tehî, bülbül hâmûş, mevsim hazân (F. Okumuş)

4. SONUÇ

- Oruç, tutmaktır. Kendini belli bir süre belli ihtiyaçlarına karşı dizginleyebilmek. Bunu başaran insan özgüvenini tazeler ve kendi hayatının dizginlerinin kendi elinde bulunduğunu idrâk ederek sorumluluğunu kabullenir. Kur’an-ı Kerim terminolojisinde bu sorumluluk bilinci “takva” kelimesiyle kodlanmıştır.
- Müslüman orucu diğer dini geleneklere kıyasla kolay, dengeli, ruh ve beden sağlığı için yararlı bir oruçtur.
- Oruç yavaşlamayı ve nihayet Ramazan ayının son on gününde neredeyse tamamen durmayı temin ederek mümini “fabrika ayarlarına” döndürür.

¹ Yahya Kemal, *Kendi Gökkubbemiz*, 5. bs (İstanbul: Fetih Cemiyeti, Yahya Kemal Enstitüsü, 1974). s. 34,35.

- Oruç vererek, sadeleşerek, paylaşarak özgürleşmektir. Oruç tutan bedeninin hafifliği ruha da sirayet eder. Mümin gönül göğünde kanat çırpırmaya en müsait kıvama gelmiştir.

KAYNAKÇA

Kur'an-ı Kerim. (Çeviriler müellif tarafından yapılmıştır.)

Beyatlı, Yahya Kemal. “Ezansız Semtler”. Erişim 29 Ekim 2023.

<https://mufiddergisi.blogspot.com/2016/06/yahya-kemal-beyatli-ezansz-semtler.html>.

Bilmen, Ömer Nasuhi. *Büyük İslam İlmihali*. İstanbul: KİTAŞ, 2003.

Bukhārī, Muhammad b Ismā'īl al-. *Sahīh al-Bukhārī, al-Jāmi' al-Sahīh*. C. I-VIII. İstanbul: Çağrı Yayınları, 1982.

Dursun, Akif. “Âşûrâ Orucunun Kökeni ve Fıkhi Hükmünün Tahkiki”. *dergİabant (AİBÜ İlahiyat Fakültesi Dergisi)*, 8, sy 2 (2020): 732-59. <https://doi.org/10.33931/abuifd.755980>.

Kemal, Yahya. *Kendi Gökkubbemiz*. 5. bs. İstanbul: Fetih Cemiyeti, Yahya Kemal Enstitüsü, 1974.

Muslim. *Sahih*. İstanbul: Çağrı Yayınları, 1982.

Müller, F. Max, ed. *The Zend Avesta, Part-I, The Vendîdâd*. Çeviren James Darmesteter. C. IV. The Sacred Books of The East. Oxford: The Clarendon press, 1880.

Okumuş, Fatih. “Müslüman Orucu | Fikir Coğrafyası”, 15 Şubat 2023.

<https://fikircografyasi.com/makale/musluman-orucu>.

Yitik, Ali İhsan. “Oruç”. İçinde *Türkiye Diyanet Vakfı İslam Ansiklopedisi*, 33:416-25. İstanbul: TDV, 2007. <https://islamansiklopedisi.org.tr/oruc#1> (28.10.2023).

“ص524 - كتاب مجمع الأنهر في شرح ملتقى الأبحر - فصل في الأكل - المكتبة الشاملة”. Erişim 29 Ekim 2023.

<https://shamela.ws/book/21644/1283>.

THE ROLE OF THE CHURCH IN EDUCATING PARENTS TO STRENGTHEN FAMILY RESILIENCE

Desi SIANIPAR

**Dr., Graduate Program Universitas Kristen Indonesia, Christian Religious Education Program,
ORCID No: 0000000269759926**

Abstract

The implementation of Christian religious education must reach all areas of life, especially the family, as emphasized in the Old and New Testaments that the family is the place to instill religious values intensively and continuously. One of the goals of religious education in the family is to introduce God, His nature and works to all family members so that they show respect for God and His commandments. As a result of obedience to God, the family will experience strength or resilience. However, today many families (fathers and/or mothers) no longer consider the implementation of religious education as the primary duty of parents. Often the task of educating children in terms of religion is left to teachers at church and school. Therefore, parents must receive support from the church so that they are able to carry out Christian religious education for their children. Thus, the purpose of this study is to describe the role of the church in educating parents to strengthen family resilience. The method used is a literature study. The results of the study are that the church acts as a facilitator and mentor for parental education; the church should provide parenting education and training for parents; and the church provides a curriculum for parents as educators to strengthen their family resilience.

Keywords: role of the church, parenting education, family resilience

DİJİTALLEŞEN DÜNYADA ARA FORMLARIN/ TAMPON MEKANİZMALARIN FONKSİYONU: AİLE, KÜLTÜR VE DİN EKSENİNDE SOSYOLOJİK BİR DEĞERLENDİRME

Dr. Musa YILMAZ

Ankara Üniversitesi Sosyal Bilimler Enstitüsü Din Sosyolojisi Bölümü

ORCID ID: 0000-0002-9929-7814

ÖZET

Bu çalışmanın amacı, Türkiye’de toplumsal değişimi dengede tutan ve sosyal çözülmeyle engelleyen tampon mekanizmaları ve ara formları, aile, kültür ve din ekseninde belirlemek ve dijitalleşen dünyada bu mekanizmaların ve ara formların fonksiyonunu ortaya koymaktır. Çalışma, doküman incelemesi tekniği ile ele alınıp “Yapısal-İşlevselci” yaklaşımından yararlanılarak analiz edilmeye çalışılmıştır. Bu doğrultuda ilk olarak toplumsal değişim ve bütünleşme ana hatlarıyla ele alınmış ve değişim sürecinde toplumsal çözülmeyle engelleyen mekanizmalar ve ara formlar üzerine durulmuştur. Daha sonra, dijitalleşen dünyada aile kurumunun, tampon mekanizmalar bakımından fonksiyonu incelenmiştir. Bu bağlamda aile kurumu, toplumsal değişim sürecinde sosyal çözülmeyle engelleyen ve sosyal uyum sağlayan mekanizma olduğu belirlenmiştir. Dijital dünyanın birçok alana girmesiyle birlikte hem aile içi ilişkilerde hem de ailenin yaşadığı eve ait niteliklerde yeni mekanizmalar ortaya çıkmıştır. Kadın aile içi ilişkilerde sosyal değişime bağlı uyumsuzlukları yumuşatan ve aile içi dengeyi sağlayan önemli bir tampon görevi gördüğü anlaşılmıştır. Ardından dijitalleşen dünyada kültürel değerler ve din kurumu ekseninde tampon mekanizmaların fonksiyonu incelenmiştir. Bu bağlamda, sosyo-kültürel değerler ve din kurumuna dair çeşitli imkanlara, dijitalleşme sayesinde ulaşılabildiği belirlenmiştir. İnsanlar, gelenek, görenek ve âdetler gibi kültürel değerleri ile inanç, değer ve dini pratiklerini, iletişim cihazları sayesinde sosyal medya platformlarında ve çeşitli dijital mecralarda yaşayabilmektedir. Özellikle, uzak yerdeki akraba, çevre ve arkadaşlar ile milli ve dini bayramlar, dijital dünyanın olanakları sayesinde birlikte kutlanabilmektedir. Böylece, toplumsal değişim meydana gelirken sosyal çözülme engellenmekte, sosyal dayanışma, denge ve düzen sağlanmaktadır. Bu durumda dijitalleşme olgusu, aile, ekonomi, kültür ve din gibi kurumlarda, eski davranış kalıpları ve yaşam biçimleri ile yeni yaşam tarzı arasında bir ara form ya da tampon mekanizma işlevi görmekte olduğu sonucuna varılmıştır.

Anahtar Kelimeler: Dijital Dünya, Tampon Mekanizma, Aile Kurumu, Din Kurumu

THE FUNCTION OF INTERMEDIATE FORMS/BUFFER MECHANISMS IN THE DIGITALIZED WORLD: A SOCIOLOGICAL EVALUATION ON THE AXIS OF FAMILY, CULTURE AND RELIGION

ABSTRACT

The aim of this study is to determine the buffer mechanisms and intermediate forms that keep social change in balance and prevent social disintegration in Turkey, on the axis of family, culture and religion, and to reveal the function of these mechanisms and intermediate forms. The study was handled with the document analysis technique and tried to be analyzed using the "Structural-Functionalist" approach. In this regard, firstly, social change and integration were discussed in outline and the mechanisms and intermediate forms that prevented social disintegration in the process of change were emphasized. Then, the function of the family institution in terms of buffer mechanisms in the digitalizing world was examined. In this context, it has been determined that the family institution is the mechanism that prevents social disintegration and ensures social harmony in the process of social change. With the penetration of the digital world into many areas, new mechanisms have emerged both in family relations and in the qualities of the house where the family lives. It has been understood that women serve as an important buffer in family relations, softening the incompatibilities due to social change and ensuring balance within the family. Then, the function of buffer mechanisms was examined on the axis of cultural values and religious institutions in the digitalizing world. In this context, it has been determined that various opportunities regarding socio-cultural values and religious institutions can be reached thanks to digitalization. People can live their cultural values such as traditions, customs and customs, as well as their beliefs, values and religious practices, on social media platforms and various digital channels, thanks to communication devices. In particular, national and religious holidays can be celebrated together with relatives, friends and family in distant places, thanks to the opportunities of the digital world. Thus, while social change occurs, social disintegration is prevented and social solidarity, balance and order are ensured. In this case, it has been concluded that the phenomenon of digitalization functions as an intermediate form or buffer mechanism between old behavioral patterns and lifestyles and the new lifestyle in institutions such as family, economy, culture and religion.

Keywords: Digital World, Buffer Mechanism, Family Institution, Religious Institution

GİRİŞ

Sosyal bir varlık olan insan toplu olarak bir arada yaşama eğilimi göstermektedir ve yaşadığı toplumun bir düzeni bulunmaktadır. Ancak burada toplumun ne olduğundan ziyade ne tür temel özelliklere sahip olduğu önemlidir. Bu özellikler; toplumun yerleştiği coğrafi bölge, bölge üzerindeki nüfus, nüfusun doğayı işleme

biçimi, doğayı işleme biçimine dayalı ortaya çıkan insan ilişkileri ve doğayı değiştirmede kullanılan teknolojik aletlerdir. Bununla beraber, söz konusu tüm özelliklerin oluşturduğu toplumsal örgütlenme biçimi ile bu örgütlenmenin kendine uygun meydana getirdiği değerler sistemi, inançlar ve düşünceler bütünü, toplumun temel özelliklerini oluşturur. Bu özellikler tek başına değil, diğerleriyle bir bütün halinde anlam kazanmaktadır. Her şeyin birbirine bağlı olduğu bir bütünlük içerisinde, toplumun bir özelliğinde meydana gelen değişim, aynı zamanda diğer özelliklerinin de değişimine neden olabilmektedir. Çünkü toplum hem bir bütündür hem de bu bütün sürekli değişmektedir, değişirken de kendisini yeniden düzenler, yeniden bir bütün haline gelir. Çünkü toplumun değişimi ve kendini yeniden düzenlemesi, ayarlaması, dengelemesi ya da çeşitli yönleri arasındaki ilişkileri yeniden oluşturması onun yapısı ve doğası gereğidir (Kıray, 2006: 312-330).

Toplumsal yapının değişimi, farklı zamanlarda farklı hızlarda gerçekleşerek, birbirine bağımlı kurumların ilişki biçimleri ve değerlerinin denge halinde kaldığı bir değişimdir. Bu süreçte feodalden kapitale, kırsaldan-kentsel ya da gelenekselden-moderne geçişte, sosyal değişimin bunalımsız olmasını sağlayan, toplumsal çözülmeyi engelleyen, toplumsal yapının çeşitli yönlerini birbirine bağlayan “ara formlar” ya da “tampon mekanizmalar” gibi çeşitli fonksiyonlar devreye girmektedir (Kıray, 2000: 12-20). Bu fonksiyonlar, toplumsal yapının kurumsal öğelerinden olan aile, din, ekonomi ve kültür gibi unsurlarında oldukça işlevseldir. Bu mekanizmalar, eski ve yeni yapı arasında köprü görevi görmekte ve işlevsel bütünlüğü sağlamaktadır. Böylece sosyal yapının değişimi dengede kalmaktadır (Kongar, 2019: 439).

Bu noktada çalışmanın amacı belirlemektedir: Bu çalışmanın amacı, Türkiye’de toplumsal değişimi dengede tutan ve sosyal çözülmeyi engelleyen tampon mekanizmaları/ara formları belirlemek ve dijitalleşen dünyada bu mekanizmaların fonksiyonunu ortaya koymaktır. Çalışma, doküman incelemesi tekniği ile ele alınıp “Yapısal-İşlevselci” yaklaşımından yararlanılarak analiz edilmeye çalışılmıştır.

DİJİTALLEŞEN DÜNYADA AİLE KURUMU VE TAMPON MEKANİZMALARIN İŞLEVİ

Mübeccel B. Kıray, *Değişen Toplum Yapısı* (1998) adlı çalışmasında, Türkiye’nin toplumsal yapısının başlıca tampon kurumu aile olduğunu saptamıştır. Ona göre aile, sosyal değişim sürecinde uyum sağlama mekanizması bakımından en önemli kurumdur. Günümüzde daha çok çekirdek aile olarak nitelik kazanan ailenin başlıca işlevi, sanayileşmekte olan ve sanayileşmiş kentsel toplumlarda, sahip olduğu üyelerine manevi destek sağlamaktır (Kıray, 1998: 38). Özellikle, Covid-19 salgını nedeniyle insanların birbirleri ile fiziki birlikteliğini gerektiren durumlardan kaçınmak amacıyla ev dışında yapılan faaliyetlerin büyük bir kısmı ev içine taşınmıştır. Bu nedenle insanlar, aile ile birlikte daha çok vakit geçirebilme olanağı bulmuştur. Bu durumda aile, salgına

dair kaygı ve korkunun üstesinden gelme işlevi gören tampon mekanizma olmuştur. Bu sayede aile, duygusal destek oluşturarak toplumsal çözülmeyi bir derece önlemiştir (Yanar, 2021).

Bununla beraber 21.yüzyılın ilk çeyreğinde, birçok alanda dijitalleşmenin yaşandığı bilinen bir gerçektir. Bu dönemde teknolojik unsurların önemli bir tampon mekanizma işlevi gördüğü söylenebilir. Bu süreçte birçok iş yeri, evden çalışmaya geçmiştir. Evden çalışmayı mümkün kılan internet sayesinde, birçok ailenin ekonomik gelir kaybı bir nebze de olsa önlenmiş ve böylece toplumsal buhran bir derece engellenmiştir. Ayrıca dijitalleşmenin yaygınlaşmasıyla birlikte, aile ortamında uzaktan eğitim, sınavlara katılma ve öğrenci-öğretmen ilişkisi devam etmiştir. Böylece insanların, çeşitli nedenlerden dolayı eğitimden mahrum kalması engellenmiş ve toplumsal denge sağlanmıştır (Yanar, 2021). Bununla birlikte, yakın çevre ve uzak-yakın akrabalarla çeşitli dijital platformlarda görüşme olanağı elde edilmiştir. Bu durumda, dijital dünyanın çeşitli iletişim mecraları sayesinde, aile ve akrabalık bağlarının çözülmesi engellenerek dijitalleşme bir ara form işlevi görmüştür.

Aile içi dijital yaşam ile birlikte hem aile içi ilişkilerde hem de ailenin yaşadığı eve ait niteliklerde, yeni mekanizmalar belirlemektedir. Tampon mekanizmalar burada çeşitli sorunları yumuşatma işlevi görmektedir. Örneğin, ailede yaşanan patronaj ilişkileri, toplumun değişen yönlerine uyum sağlamada işlevseldir. Bu noktada aile bireyleri arasındaki ilişki biçimleri de değişerek dış dünya ile uyum sağlar. Burada kadın aile içi ilişkilerde değişime bağlı uyumsuzlukları da yumuşatarak aile içi dengeyi sağlayan en önemli tampon mekanizma olmaktadır. Örneğin, dijitalleşme ile birlikte gerek iş hayatı gerek eğitim süreci olsun çoğunlukla ev ortamında vakit geçirildiğinden dolayı, baba ile çocuklar arasında oluşabilecek anlaşmazlık durumunda anne faktörü devreye girmekte ve baba ile yabancılaşmış çocuk arasında bir tampon görevi görmektedir (Kıray, 2006: 323). Böylece sosyal değişim daha yumuşak yaşanabilmektedir. Ancak aile ortamında dijital yaşamın yoğunluğu, kadının görünmeyen emeğini daha görünür kılmakta ve ev ortamında daha fazla çalışmak zorunda bırakılmak gibi olumsuzlukları da beraberinde getirmiştir.

Tüm bunlarla beraber aile ortamı, somut ve soyut birçok ihtiyacın karşılandığı, özel ve kamusal alan olarak her iki yöne de açılan ortam olduğu gibi, birey ve toplumun karşılıklı etkileşiminde önemli bir kaynaştırma alanı olduğu da söylenebilir. Dolayısıyla ailenin yaşadığı evin dış dünyayı içeriye taşıyan boyutları dijitalleşme ve teknolojik araçlarla desteklenerek, sabit bir mekândan yani yaşanan evden dışarıdaki topluma bağlanılabilmektedir. Böylece aile üyesi, iş hayatını, eğitim faaliyetlerini, sosyalleşme süreçlerini ya da boş zaman aktivitelerini evden internet üzerinden çeşitli cihazlarla gerçekleştirebilmektedir (Büyükaga ve Tor, 2023: 620). Bu noktada dijitalleşme olgusu, eski aile düzeni ve ilişkileri ile yeni aile biçimi arasında önemli bir ara form ya da tampon mekanizma işlevi görmekte olduğu söylenebilir.

DİJİTALLEŞEN DÜNYADA SOSYO-KÜLTÜREL DEĞERLER VE DİN KURUMU EKSENİNDE TAMPON MEKANİZMALARIN İŞLEVİ

Türkiye’de 1950’lerde, kırsal alandan kentlere göç olayının hız kazanmasıyla yaşanan kentleşme süreci ile birlikte, ekonomik ve toplumsal sorunların yanı sıra, sosyo-kültürel yapıda önemli değişimler yaşanmıştır. Kentlere göç eden geleneksel kır nüfusu, gereği gibi kentsel faaliyetlere katılamamıştır. Böylece köylü kalamadıkları gibi tam olarak kentli de olamamış ve ekonomik olarak üretime belirli bir katkı sağlamayan, vasıfsız, marjinal, sanayi düzeninden uzak işlerde istihdam edildiğinden asimile olamamışlardır (Kıray, 2007: 19-21). Böylece köyden gelenler ne köylü ne de kentlidir, iki yere ait olmayan bir yaşam biçimine sahip olmaktadır. Türkiye’de ortaya çıkan bu ara form “kültürün arabeskleşmesi” olarak belirmiştir (Çelik, 2013: 142-143).

Kentsel hayata özgü imkânlara ulaşmadaki yetersizlikler, kentlerde bir taraftan kırsal hayatın geleneksel yapı ve ilişki biçiminin devamını sağlarken, diğer taraftan benzer köken ve gruplar etrafında yerel himaye ve patronaj ağları oluşmaya başlamıştır. Bu bağlamda akraba, hemşeri dayanışmaları ve gruplaşmaları, özellikle dini cemaatleşmeler, nüfusun sarsıntılarını gideren tampon mekanizma olarak işlev görmüştür (Çelik, 2013: 38). 1970’li yıllardan sonra gelişen dini yeniden canlanma ve gruplaşmalar, Türkiye’nin kendine özgü nispi sanayileşme, modernleşme ve kentleşme süreçlerindeki değişimine paralel olarak, zamana özgü yeni anlam ve biçimleriyle ortaya çıkmıştır. Geniş çaplı değişimlerin yaşandığı bu dönemde, toplumun eski geleneksel davranış kalıpları, dayanışma biçimleri ve sosyal ilişkileri de değişimden etkilenmiştir. Ancak dağılan geleneksel dayanışma biçimleri yerine, kente özgü toplumsal dayanışma ağları ve sistemleri yetersiz kaldığından, yeni dini hareketler, cemaatler ve dini gruplar, bu boşluğu doldurmada tampon mekanizma işlevi görmüştür (Çelik, 2013: 40).

Benzer şekilde Kıray, böyle bir toplumsal değişim sürecinde denge sağlayıcı, bütünleştirme işlevi gören ve sosyal çözülmeyi engelleyen mekanizmalardan birinin din kurumu olduğu görüşündedir. Ona göre resmi, örgütlü dini gruplar, halk inançları ve sosyo-kültürel değerler, sosyal hayatta dayanışma ve bütünleşme konusunda işlevseldir. Dinsel eylemler için camilerde yapılan çeşitli ibadetler, ramazanda teravih namazları ve bayramlaşmalar, kurban kesme ve paylaşımı (Kıray, 2000: 217-219), fitre ve zekatların verilmesi, düğün törenleri, hatta cenaze merasimleri toplumun karşılıklı dayanışmasını mümkün kılan ve toplumun alt ve üst tabakaları arasında köprü işlevi gören mekanizmalar ve ara formlar olduğu söylenebilir (Kıray, 2000: 150-155).

Dinsel inançlar ve yaşantılar toplum üyelerini genellikle bir dünya görüşüne götürmektedir. Özellikle dini inanç bağlamında tevekkül kavramı oldukça fonksiyoneldir. Kıray’a göre tevekkül “her şeyin Allah’tan geldiğine,

O'nun istediği gibi olduğuna, O'nun isteklerinin değiştirilemeyeceğine inanmak, kişinin hayatında bütün sebeplerin ve başlangıçların Allah ve O'nun takdirine kalmış olduğunu düşünmek” demektir. Böyle bir dinsel davranışı esas alan bireyin sosyal yaşamı, sevap-günah, iyilik-kötülük, yalancılık-doğruluk temeline dayanmaktadır ve sosyal ahlak kuralları dinsel inançlara göre belirlenmektedir. Dinin bu fonksiyonu, sosyal hayatta denetleme ve kontrol mekanizması işlevi görmekte ve toplumun sürekliliğini sağlayıcı mekanizmaları oluşturmaktadır. Benzer şekilde hastalık, kaza ve ölüm fenomenine kader noktasından bakmak, toplumu hayata bağlayan mekanizma olarak görülmektedir (Kıray, 2000: 220). Bu anlamda din, semboller oluşturma, sosyal ilişkilerde normatif kurallar koyma, bireylerin ve grupların mana ve kimlik arayışlarında onlara kaynak veya bir repertuvar oluşturma bakımından fonksiyoneldir (Coşkun, 2005: 14). Benzer şekilde Berger din olgusunu, hayata anlam verme ve gaye kazandırma bakımından fonksiyonel bulmaktadır (Berger, 2015: 88).

Dinin tüm bu söz konusu toplumsal işlevinin yanı sıra, 21.yüzyılın ilk yarısında, günümüz iletişim teknolojilerinin sosyal hayata egemen olduğu bir çağda, din ve dijital dünya arasında önemli bir etkileşim yaşandığı da görülmektedir. Telefon, tablet, bilgisayar gibi dijital iletişim teknolojilerinin kullanımı ve gittikçe artan işlevleri, toplumsal hayatın, ekonomik, sosyo-kültürel ve dini boyutlarını da kapsayan bir dijitalleşme sürecini beraberinde getirmiştir. Bu dijitalleşme, eski düzene ait sosyo-kültürel ve dini davranış biçimleri ile yeni sosyal davranış biçimleri ve ilişkileri arasında ara form oluşturmakta ve kendine özgü sosyal yapı inşa etmektedir. Çünkü dijitalleşme ve teknolojiye gelişmeler, kültür ve din gibi kurumlarda, sosyal değişim ve dönüşümü hem hızlandırmakta hem de dengede tutmaktadır. Ancak yine de toplumsal bir kurum olan dinin iletişim ve şekil açısından birtakım değişime uğradığı da söylenebilir. Dijitalleşme ile birlikte din ve toplum arasında kendine özgü bir ilişki biçimi belirlemekte ve dini anlayış, pratik ve örgütlenme biçimleri yeni bir form kazanmaktadır. Özellikle sosyal medya platformları ve mobil iletişim teknolojileri, dinin inanç, ahlak, ibadet, cemaat ve benzeri unsurları üzerindeki birtakım anlayışların değişimine neden olabilmektedir. Sosyal medya mecralarını kullananlar, dini bilgiye erişim ve dini eğitim ihtiyacının karşılanması ve bir kısım dini pratikleri kolaylaştırması bakımından bazen araç bazen de bir ortam olarak kullanılmaktadır. Böylece, dijital dünyanın sosyal medya platformları, dini tecrübe ve alışkanlıklara sirayet edebilmektedir. Bu bağlamda, dijital kültür tabanlı dini hayat, dinin bir kısım âdâb ve erkânına zarar verebilir endişesine yol açmaktadır. Bununla birlikte insanlar, din ve dijitalleşme etkileşimi sayesinde, bazı noktalarda dini daha kolay yaşama imkânı da bulabilmektedir (Haberli, 2019: 308-312). Örneğin, sosyal medya mecralarında sanal dini cemaatleşmeler ve sohbet ortamları sayesinde, dini inanç, duygu ve pratiklerin aktif kalması sağlanabilmektedir. Ayrıca uzak ülkelerde yardıma muhtaç insanlar için kurban bağışi yapılabilmekte ve kesim süreci dijital ortamda canlı izlenebilmektedir. Bununla beraber dini bayramlarda bir araya gelemeyen yakın çevre, dost ve akrabalar, dijital

ortamlarda bir araya gelerek bayramlaşma fırsatı bulmaktadır. Daha bunun gibi birçok dini aktivitelerin, dijital dünyada yaşanabildiği bir süreci toplum tecrübe etmektedir. Böylece dini inanç, duygu ve düşüncelerde çözümlenin önüne geçilerek, dini dayanışma ve uygulama korunmaktadır. Dolayısıyla, dinin dijitalleşen olumlu yönü, eski yaşam ile gelecek olan yeni yaşam arasında bir ara form oluşturmakta ve uyum mekanizması işlevi görmekte olduğu söylenebilir.

SONUÇ

İnsan sosyal bir varlık olduğundan bir arada yaşama eğilimi gösterir ve birlikte yaşadığı toplumun bir düzeni vardır. Bu düzen toplumsal örgütlenme biçimi, değerler sistemi, inançlar ve düşünceler bütünü olarak davranış kalıplarından meydana gelir ve bir bütünlük arz eder. Toplumsal yapıyı oluşturan kurumsal öğelerin birinde meydana gelen herhangi bir değişim, zincirleme reaksiyon göstererek diğer toplumsal kurumları ve dolayısıyla yapıyı etkiler. Bu durumda toplumsal değişim meydana gelir. Tüm özellikleri ile bir bütün olan toplum değişirken kendisini yeniden düzenler, yeniden bir bütün haline gelir. İşte bu değişim ve tekrar düzen arasındaki sürecin bunalımsız olmasını sağlayan, sosyal çözülmeyi engelleyen ve sosyal yapının çeşitli yönlerini birbirine bağlayan ara formlar ya da tampon mekanizmalar gibi fonksiyonlar devreye girmektedir. Bu mekanizmalar, eski ve yeni yapı arasında köprü görevi görerek işlevsel bütünlüğü sağlamaktadır. Böylece sosyal yapının değişimi dengede kalmaktadır. Bu tampon mekanizmalar aile, kültür ve dini kurumlar olabildiği gibi, aile içinde kadın, kültür içerisinde çeşitli değerler, inançlar ve davranışlar da olabilmektedir. Ancak 21.yüzyılın ilk çeyreğinde, dijitalleşmenin oldukça yaygınlaşması ile birlikte bilgisayarlar, akıllı telefonlar ve tablet gibi iletişim cihazları yeni davranış biçimleri, sosyal etkileşim ve iletişim şekillerini ortaya çıkarmıştır. Evden çalışmayı mümkün kılan internet sayesinde, insanlar evden çalışma biçimini tecrübe etmeye başlamıştır. Ekonomi kurumunda böyle olduğu gibi eğitim kurumunda da benzer süreç işlemektedir. Öğrenciler ev ortamında, dijital dünyanın olanakları sayesinde eğitime devam edebilmekte ve sınavlara katılabilmektedir. Sosyo-kültürel değerler ve din kurumunda da çeşitli imkanlara dijitalleşme sayesinde ulaşılabilmektedir. İnsanlar gelenek ve âdetlerden olan kültürel değerlerini sosyal medya platformlarında ve çeşitli dijital mecralarda yaşayabilmektedir. Uzak-yakın akrabalar, yakın çevre ve arkadaşlar resmi ve dini bayramlaşmalarını, dijital dünyanın olanakları sayesinde gerçekleştirebilmektedir. Bu sayede toplumsal değişim yaşanırken sosyal çözülmeye engellenebilmekte, sosyal denge sağlanabilmekte ve toplumsal düzen oluşabilmektedir. Bu durumda dijitalleşme olgusu, aile, ekonomi, kültür ve din gibi kurumlarda, eski davranış kalıpları ve yaşam biçimleri ile yeni ve gelecek yaşam tarzı arasında bir ara form ya da tampon mekanizma işlevi görmekte olduğu sonucuna varılmıştır.

KAYNAKLAR

- Berger, L. P. (2015). *Kutsal Şemsiye-Dinin Sosyolojik Teorisinin Ana Unsurları*. (A. Coşkun Çev.). İstanbul: Rağbet Yayınları.
- Büyükgaga, P. ve Tor, H. (2023). Kaynaştırma Mekânı Olarak Ev ve Evin Sosyo-Mekânsal Dönüşümü. *The Journal of Social Sciences*, 10(62), 612-632.
- Coşkun, A. (2005). *Din Toplum ve Kültür-Din Sosyolojisi ve Antropolojisine Giriş*. İstanbul: İz Yayıncılık.
- Çelik, C. (2013). *Geleneksel Şehir Dindarlığından Modern Kent Dindarlığına*. İstanbul: Hikmetevi Yayınları.
- Haberli, M. (2019). Dijital Çağda Din ve Dindarlığın Dönüşümü. *Medya ve Din Araştırmaları Dergisi*, 2(2), 307-315.
- Kıray, M. B. (1998). *Değişen Toplum Yapısı*. Bağlam Yayınları.
- Kıray, M. B. (2000). *Ereğli Ağır Sanayiden Önce Bir Sahil Kasabası*. İstanbul: Bağlam Yayıncılık.
- Kıray, M. B. (2006). *Toplumsal Yapı Toplumsal Değişme*. İstanbul: Bağlam Yayıncılık.
- Kıray, M. B. (2007). *Kentleşme Yazıları*, İstanbul: Bağlam Yayıncılık.
- Kongar, E. (2019). *Türk Toplumbilimcileri 1-2*. Remzi Kitabevi.
- Yanar, Z. (2021). Covid-19 Salgınında Tampon Kurumlar. *Sosyolojik Müdahale*.
<https://sosyolojikmudahale.com/2021/06/07/covid-19-salgininda-tampon-kurumlar/> (Erişim Tarihi: 28.10.2023).

BİLECİK BAHÇELİEVLER KAZISI İLK SEZON RAPORU**Erkan FİDAN****Bilecik Şeyh Edebali University, Faculty of Humanities
and Social Sciences, Archaeology Department,
Gülümbe Campus****ORCID ID: [0000-0002-6777-927X](https://orcid.org/0000-0002-6777-927X)****Özet**

Bu makale, Bilecik Arkeoloji Müzesi başkanlığında ve yazarın bilimsel danışmanlığında arkeolojik kazılar gerçekleştirilen Bilecik Bahçelievler yerleşmesinde kazıların ilk yılına ait gözlemleri içermektedir. Batı Anadolu'nun en eski yerleşmelerinden bir tanesi olan ve MÖ 7. binyılın tamamında yerleşim görmüş olan Bahçelievler yerleşmesinde söz konusu döneme ait 7 mimari tabaka bulunmaktadır. En eski tabaka olan 8. tabakada ana toprağa oyulmuş oval bir yapı ele geçirilmiştir. 7. tabakada ise yuvarlak planlı çamurla oluşturulmuş evler karşımıza çıkmaktadır. Daha üst tabakalarda ise mimari yapım tekniğinin değiştiği görülür. Burada çamur birikintisi ile evler çevrelenir ama bu sefer daha küçük çapta ama çok sayıdaki kazık deliği evin iskeleti için yapılmıştır. MÖ 7. binyılın sonlarında, yerleşmenin en üst evresinde ise durumun tamamen değiştiği anlaşılmaktadır. Burada artık yuvarlak ya da oval plan geleneği ortadan kalkarak, ilk defa dörtgen yapılar inşa edilir. Bahçelievler yerleşmesi bu geçişin varlığını göstermesi açısından da önemlidir. Bu makale, aslında şans eseri bulunan, Bilecik Bahçelievler yerleşmesinde 2019 yılında kazıların nasıl başladığını ve yaşanan zorlukları aktarmaktadır. Bununla birlikte ilk yıl yapılan kazıların arazi raporu bu çalışma ile detaylı bir şekilde açıklanmaktadır. 2019 yılında çalışılan iki farklı plankarede dar alanlarda ortaya çıkarılan ilk sonuçlar bu bildirin ana konusunu oluşturmaktadır.

Anahtar Kelimeler: Bilecik Bahçelievler, Neolitik Dönem, ilk sezon, kazı

FIRST SEASON REPORT OF BİLECİK BAHÇELİEVLER EXCAVATION**Abstract**

This article includes observations from the first year of excavations in the Bilecik Bahçelievler settlement, where archaeological excavations were carried out under the direction of Bilecik Archeology Museum and the scientific consultancy of the author. In the settlement of the

Bahçelievler, which is one of the oldest settlements in Western Anatolia and was settled throughout the 7th millennium BC, there are seven architectural layers belonging to the prehistoric period. An oval structure carved into the main soil was found in the 8th layer, which is the oldest layer. In the 7th layer, we come across houses with a round plan made of mud. In the upper layers, it is seen that the architectural construction technique has changed. Here, the mud puddle surrounds the houses, but this time the smaller but numerous pile holes were made to support the walls of the house. It is understood that the situation changed completely at the end of the 7th millennium BC, in the uppermost phase of the settlement. Here, the tradition of round or oval plans is eliminated and rectangular structures are built for the first time. The Bahçelievler settlement is also important in terms of showing the existence of this transition. This article explains how the excavations started in 2019 and the difficulties experienced in the Bilecik Bahçelievler settlement, which was actually found by chance. In addition, the field report of the excavations carried out in the first year is explained in detail in this study. The first results obtained in narrow areas in two different grid squares studied in 2019 constitute the main subject of this paper.

Key Words: Bilecik Bahçelievler, Neolithic Period, first season, excavation

1. GİRİŞ

Bahçelievler Mahallesi Kurtarma Kazısı, Bilecik Müzesi başkanlığında, Bilecik Şeyh Edebali Üniversitesi Arkeoloji Bölümünden Prof. Dr. Erkan Fidan'ın bilimsel danışmalığında ve Bilecik Şeyh Edebali Üniversitesi Arkeoloji Bölümü lisans ve yüksek lisans öğrencilerinin katılımıyla başlamıştır (Fidan 2020). Yerleşme, Bilecik ili merkez ilçesinde yer alan Bahçelievler mahallesinde yer almaktadır. Yerleşme günümüzde kurumuş olan bir akarsu vadisinin hemen kenarına kurulmuştur (Şek 1).



Şekil 1: Bahçelievler Yerleşmesi'nin konumu

Çalışmalar öncelikle plan kare sisteminin oluşturulması ve yüzey temizliğinin yapılması ile başlamış (Şek. 2), iş güvenliği ve kazı güvenliği açısından son derece önemli olan demir bariyerler ve uyarı levhası Bilecik Belediyesi'nin desteği ile kazı alanının etrafına konulmuştur.

2. ARAZİ ÇALIŞMALARI

Kazı alanında plankare sistemi oluşturulduktan sonra B2 ve C2 olarak tanımlanan plankareler içerisinde 6.0 x 5.5 m.'lik iki açmada çalışılmıştır.



Şekil 2: Çalışmalara başlarken alanın görünümü

C2 Plankaresi: C2 plan karesinde alandan daha önce toprak alındığı için ilk etapta pulluk toprağı yerine temizlik toprağı kaldırılmıştır. Modern dolgu ile karışık olan 15 cm'lik dolgu sonrasında, alanın içinde bir dizi taş sırası olduğu gözlemlenmiştir. Burada çok sayıda Neolitik Dönem'a ait olan çanak çömlek parçası, mikrolit ve kemik parçaları ele geçirilmiştir. Bu dolgudan yaklaşık 30 cm inildikten sonra sert bir dolgu ve alanın hemen ortasında taş temele sahip yuvarlak/oval yapan bir yapı ele geçirilmiştir (Şek 3). Bu sert dolgu içerisinde çok sayıda çanak çömlek parçasının yanı sıra çok sayıda mikrolit ele geçirilmiştir.



Şekil 3: C2 plankaresinde yer alan oval evin görünüm

Yuvarlak yapının iç kısmında döküntü olduğu anlaşılan taşlar kaldırılmış ve yapının genel hattı ortaya çıkarılmıştır. Yapı kerpiç, çamurdan inşa edilmiş olup, söz konusu çamur/kerpiç duvarın içerisinde çoğunluğu taşlarla çevrelenmiş, ahşap direk delikleri bulunmuştur. Söz konusu bu durum yapının üst örtüsünün hafif malzemenin, dal örgü tekniği ile yapıldığını göstermektedir. Ayrıca yapının ortasına yakın bir yerde, yine taşlarla çevrelenmiş çatıyı desteklemek için kullanılmış bir ahşap direğe ait delik bulunmuştur (Şek. 3).

B2 Plankaresi: Bu alanda da ilk kazılan dolgu modern dolgu ile karışık gelmektedir. C2 plan karesinde olduğu gibi burada da üst dolgunun kaldırılması için yaklaşık 30 cm kazılmıştır. Kuzey kesiminde yanmış kerpiç döküntü gözlemlenmektedir. Bu kerpiç döküntü anlaşıldığı üzere kuzey profilden açmanın ortasına kadar uzanmaktadır. Bu döküntünün de yine yuvarlak bir kulübeye ait olduğu anlaşılmıştır. Yapı içinde yapılan çalışmalarda, yapının ilk tabanına ulaşılmış; söz konusu yapının kuzeydoğusunda bir ocağa ait izler tespit edilmiştir (Şek. 4). Bu alanın çevresindeki kerpiçlerin de ani ve yüksek ısıdan dolayı, cürufiştığı görülmüştür.



Şekil 4: B2 plankaresindeki yuvarlak yapının köşesinde yer alan ocak.

Böylelikle B 2 plankaresinde açılan açmada da kısmen yangın geçirmiş bir yuvarlak bir yapı bulunmuştur. Bu açmada yapılan sondajda, yapının iki evresi olduğu anlaşılmıştır.

3. SONUÇ

Bilecik Bahçelievler Kurtarma Kazıları'nda çok iyi korunmuş durumda iki yuvarlak/oval yapı bulunmuştur (Şek. 5). Yanmış bir kömür parçasına uygulanan yaş tayini analizi, bugüne kadar kültürün bilinen en eski örneğini göstermiştir (Fidan 2022). Ayrıca söz konusu tarihleme, Bahçelievler yerleşmesini Batı Anadolu'da bilinen en eski birkaç yerleşmeden biri haline getirmiştir. Yerleşmedeki bulguların, bugüne kadar söz konusu kültürün Batı Anadolu'ya çanak çömleği ve tarımı getiren topluluklardan en erkeni olması oldukça önemlidir. Dolayısıyla, kazılar, şehir içinde yapılar içinde sıkışmış bir parselde kültür varlıklarını tahrip olmadan kurtarmakla kalmamış, arkeoloji dünyasına yeni ve çok önemli bilgileri sunmayı da başarmıştır.



Şekil 5: Bahçelievler yerleşmesinin ilk sezon sonundaki havadan görünümü

KATKI BELİRTME

Çok kısıtlı imkanlarla başlayan kazıların ilk yılında Bilecik Müzesi Müdürü Harun Küçükaydın ve kazıların arazi sorumlusu Seçer Seçer Fidan ve Müze uzmanı Erdal Mean olmak üzere tamamı Bilecik Şeyh Edebali Üniversitesi Arkeoloji Bölümü öğrencilerinden oluşan tüm ekip üyelerine teşekkür ederim.

KAYNAKÇA

Fidan E. (2020). Fikirtepe Kültürü ve Öncesi: Bilecik Bahçelievler Kurtarma Kazısı'nın İlk Sonuçları. Arkeoloji ve Sanat Dergisi,163: 29-38.

Fidan, E., Sarıaltun, S., Doğan, T., Seçer-Fidan, S. ve İlkem, E. (2022). Radiocarbon dating evidence and cultural sequencing in chronology of Neolithic Settlement at Bilecik-Bahçelievler from Northwest Anatolia, Mediterranean Archaeology and Archaeometry, 22 (3):133-148.

ESKİŞEHİR ALPU OVASI'NDA TARİH ÖNCESİ DÖNEM'E İLİŞKİN ARKEOLOJİK YÜZEY ARAŞTIRMALARI

Erkan FİDAN

Bilecik Şeyh Edebali University, Faculty of Humanities
and Social Sciences, Archaeology Department,
Gülümbe Campus

ORCID ID: [0000-0002-6777-927X](https://orcid.org/0000-0002-6777-927X)

ÖZET

Eskişehir, İç Anadolu Bölgesi'nin kuzeybatısında; Kuzeyinde Karadeniz Bölgesi, kuzeybatısında Marmara Bölgesi, batı ve güneybatısında Ege Bölgesi ile komşudur. Çok önemli bir kavşak noktası olan bu bölgenin hemen doğusunda yer alan yaklaşık 10000 nüfuslu Alpu İlçesi; doğuda Beylikova, kuzey batıda Sarıcakaya, güneyde Mahmudiye ve kuzeyde ise Ankara ile çevrilidir. İlçeyle aynı isimde olan büyük bir ovaya sahip, su kaynakları bakımından da zengin olan Alpu ilçesi, verimli toprakları sayesinde tarih öncesi dönemleri açısından çok sayıda yerleşmenin kurulduğu bir bölgede yer alır. Eskişehir ve Kütahya İlleri Tarih Öncesi Dönem Yüzey Araştırmaları kapsamında ovanın tamamı 2017 - 2019 yılları arasında araştırılmıştır. Bu bildiri de söz konusu araştırma kapsamında yapılan çalışmalar ve ulaşılan sonuçlar anlatılmaktadır. İlçe sınırlarında yer alan ve bölge açısından çok önemli özellikler gösteren tarih öncesi dönem yerleşmeleri arasından yedi tanesi seçilmiştir. Söz konusu yerleşmeler, Çukur Hisar 2, Porsuk Höyük 2, Yeşildon Höyük, Sarıkavak Höyük, Külhöyük, Dokuzoluk Höyük ve Yakakayı Höyük yerleşmeleridir. Bu höyükler üzerinde gerçekleştirilen çalışmalar yanında ayrıca Yakakayı Höyük'te yoğunlaştırılmış yüzey araştırmaları yapılarak höyük hakkında ilk defa daha detaylı bir araştırma yöntemi kullanılmıştır. Sonuç olarak bölgenin tarih öncesi dönemler açısından zengin olduğu ve bunun temel sebebi çevresel kaynakların uygunluğu yanında, bölgenin doğu ve batı arasından bir geçiş güzergahı üzerinde yer almasıyla da açıklanabilir.

Anahtar Kelimeler: Eskişehir, Alpu, Tarih Öncesi Dönem, Yüzey Araştırması

ARCHAEOLOGICAL SURVEYS RELATED TO THE PREHISTORIC PERIOD IN ESKİŞEHİR ALPU PLAIN

ABSTRACT

Eskişehir is in the northwest of the Central Anatolia Region; It borders the Black Sea Region in the north, the Marmara Region in the northwest, and the Aegean Region in the west and southwest. Alpu District, with a population of approximately 10000, located just to the east of this region, which is a very important junction

point; It is surrounded by Beylikova in the east, Sarıcakaya in the northwest, Mahmudiye in the south and Ankara in the north. Alpu district, which has a large plain with the same name as the district and is rich in water resources, is located in a region where many settlements were established in prehistoric times, thanks to its fertile soil. The entire plain was explored between 2017 and 2019 within the scope of the Eskişehir and Kütahya Provinces Prehistoric Period Surveys. This paper describes the studies carried out within the scope of this research and the results obtained. Seven prehistoric settlements located within the district borders and showing very important features for the region were selected. The settlements in question are Çukur Hisar 2, Porsuk Höyük 2, Yeşildon Höyük, Sarıkavak Höyük, Külhöyük, Dokuzoluk Höyük and Yakakayı Höyük. In addition to the studies carried out on these mounds, intensified surface research was carried out in Yakakayı Höyük and a more detailed research method was used for the first time on the mound. As a result, the region is rich in prehistoric periods and the main reason for this can be explained by the suitability of environmental resources as well as the region's location on a transition route between east and west.

Key Words: Eskişehir, Alpu, Prehistoric Period, Survey

1. GİRİŞ

Batı ve Orta Anadolu arasında düz bir alana kurulmuş olan Eskişehir'in ilçelerinden Seyitgazi'nin küçük bir bölümü Ege'nin, Sarıcakaya ilçesinin tümü ile merkez ve Mihaliççik ilçelerinin bir bölümü Karadeniz Bölgesi'nin etkisindedir. Ancak Eskişehir, coğrafi karakterini genellikle İç Anadolu Bölgesi'nden alır. İlin topografik yapısını Sakarya Nehri ve Porsuk Çayı'nın suladığı geniş düzlüklerle bunları çevreleyen dağlar oluşturur. Yüzey şekillerinin ana çizgilerini 700-800 m yükseklikteki ovalar ile bunları birbirinden ayıran bazı dağ sıraları ve platolar belirler. (Yücel, 1987: 41 vd.) Bu plato ve dağlar da Eskişehir Ovası, Yukarı Sakarya Ovası ve Alpu Ovasını birbirlerinden ayırır. Kabaca Eskişehir'in kuzey kesiminde yer alan Alpu ilçesi ve aynı isimli ova günümüzde olduğu gibi tarih öncesi dönemlerde de yaşamaya çok uygun alanlar sunar.

2. ARAZİ ÇALIŞMALARI

Alpu ilçesinde Çukurhisar mahallesi ile Esence mahallesi arasındaki 15 km'lik alan taranmıştır. Söz konusu bölgede, Çukur Hisar 2, Porsuk Höyük 2 ve Yeşildon höyükleri ile daha merkezi konumdaki Yakakayı Höyük ziyaret edilmiştir (Fidan v.d. 2018).

Porsuk Höyük 2: Esence mahallesinin 2.5 km doğusunda yer alan 350 x 440 m boyutlarında ve 8 m yüksekliğindeki üç konili höyükte Klasik Dönem malzemesi çok azdır, özellikle İTÇ II ve İTÇ III malzemesi çok yoğun bir şekilde görülmüştür (Res. 3).



Resim 1: Porsuk Höyük 2

Çukurhisar 2: Höyük, Alpu ilçesinin Çerkez Çukurhisar mahallesinin hemen güneybatısında yer almaktadır (Res. 2). Yaklaşık 13.5 m yüksekliğe sahip olan 150 m çapındaki höyük üzerinde kaçak kazı çukurları bulunmaktadır. Höyüğün doğu ve kuzeydoğu eteğinde İTÇ III Dönemini yansıtan çanak çömlekler bulunurken güneydoğu eteklerinde MÖ II. Binyıla ait çanak çömlek parçaları olduğu gözlemlenmiştir.



Resim 2: Çukurhisar 2

Yeşildon: İsmi aldığı mahallenin 1.5 km güneyinde yer alan yerleşme, 200 m çapında ve 8 m. yüksekliktedir (Res. 3). Üzerinin otlarla kaplı olması sebebiyle çok az malzeme toplanmıştır.



Resim 3: Yeşildon Höyük

Yakakayı Höyük: Höyük, Yakakayı mahallesinin 3.85 km güneyindeki yerleşme, 200 x 240 m ebatlarında olup 15 m yüksekliğe sahiptir. Toplanan malzeme, MÖ 2. Binyıl'a aittir (Res. 4).



Resim 4: Yakakayı Höyük, hava fotoğrafı

Ayrıca Alpu ilçesinde, Yukarı Sakarya Ovası'nın kuzey kesiminden Alpu Ovası'na geçişi kontrol eden üç höyük ziyaret edilmiştir (Fidan v.d. 2019).

Sarıkavak Höyük: Höyük, Sarıkavak mahallesinin yaklaşık 1 km güneydoğusunda yer alan höyük, 200 m çapında ve 5 m yüksekliğindedir (Res. 5). Geniş alana yayılan malzemeye göre höyüğün batı kesiminden İlk Tunç Çağı malzemesi ve doğu yamaçlarından ise MÖ II. Binyıl malzemesi bulunmaktadır.



Resim 5: Sarıkavak Höyük, güneyden.

Külhöyük: Höyük, Işıkören mahallesinin 2 km kuzeybatısında yer almaktadır. 235 m çapında ve 6 m yüksekliğindedir (Res. 6). Höyük üzerinden İlk Tunç Çağı malzemesinin yanında Orta Tunç Çağı malzemesi de ele geçirilmiştir.



Resim 6: Külhöyük, batıdan.

Dokuzoluk Höyük: Işıkören mahallesinin 2.5 km doğusundaki höyük, 130 m çapında ve 2 m yüksekliğindedir (Res. 7). Höyük'te İlk Tunç Çağı, Son Tunç Çağı ve Klasik Dönem malzemeleri toplanmıştır.



Resim 7: Dokuzoluk Höyük, kuzeyden.

3. SONUÇ

Eskişehir ve Kütahya İlleri Tarih Öncesi Dönem Yüzey Araştırmaları kapsamında 2017-2019 yılları arasında çalışma yapılan Alpu ilçesinin tarih öncesi dönemler açısından zengin olduğu görülmüştür. Özellikle İç Anadolu ile Marmara arasında bir geçiş konumunda olan bölgede kurulan höyükler hem ticari açıdan önemli bir noktadadırlar. Bununla birlikte Alpu ovasının verimli yapısı ve su kaynakları çok uzun yıllar insanların bu alanlarda yerleşmelerine imkan vermiştir.

KATKI BELİRTME

Söz konusu bu bildiri, yazar tarafından Eskişehir ve Kütahya İlleri Yüzey araştırmasının Kültür ve Turizm Bakanlığına gönderilen sonuç raporlarından derlenmiştir. Ayrıca söz konusu çalışmalar 2020-01.BŞEÜ.04-01, 2022-01.BŞEÜ.04-02 ve 2023-01.BŞEÜ.36-01 proje numaraları ile Bilecik Şeyh Edebali Üniversitesi Bilimsel Araştırma Projeleri Birimi tarafından desteklenmiştir.

KAYNAKÇA

Fidan, E., Keskin, H. L., Karatak, A., Seçer Fidan, S., Kocabaş, M. A. (2023). “Eskişehir ve Kütahya İlleri Tarih Öncesi Dönem Yüzey Araştırmaları (EKAR 2021)”, 38. Uluslararası Araştırma Sonuçları Toplantısı (23-27 Mayıs 2022 - Denizli) Bildirileri, C. 1, Kültür Varlıkları ve Müzeler Genel Müdürlüğü, Ankara: 401-416.

Fidan, E., Keskin, H. L., Karatak, A., Seçer Fidan, S., Erol, E., Karadaş, F. (2022). Eskişehir ve Kütahya İlleri Tarih Öncesi Dönem Yüzey Araştırmaları (EKAR 2019-2020). Keskin C. (Ed.). 2019-2020 Yılı Yüzey Araştırmaları. Kültür Varlıkları ve Müzeler Genel Müdürlüğü, Ankara. Cilt 1, 363-376.

Fidan, E., Türkteki, M., Türkteki, S., Oğuzhanoglu Akay, U., Seçer Fidan, S., Tuna, Y. (2020). Eskişehir ve Kütahya İlleri Tarih Öncesi Dönem Yüzey Araştırmaları (EKAR) 2018 Yılı Çalışmaları. 37. Araştırma Sonuçları Toplantısı, 17-21 Haziran 2019, Diyarbakır. Cilt 2, 15-33.

Fidan, E., Türkteki, M., Türkteki, S., Massa, M., Oğuzhanoglu Akay, U., Seçer Fidan, S., Afşar, M. (2019). Eskişehir ve Kütahya İlleri Tarih Öncesi Dönem Yüzey Araştırmaları (EKAR) 2017 Yılı Çalışmaları. 36. Araştırma Sonuçları Toplantısı, 7-11 Mayıs 2018, Çanakkale. Cilt 2, 21-40.

Yücel, T. (1987), Türkiye Coğrafyası. Türk Kültürünü Araştırma Enstitüsü Yayın No: 68, Seri. VII, Sayı A5, Ankara.

DAHA İYİ YAŞAM STANDARTLARI İÇİN EKOLOJİK PEYZAJ VE İÇ MEKAN TASARIMIN ENTEGRASYONU

Ibrahim juba

Karabük Üniversitesi, Mimarlık Fakültesi Yüksek Lisans Öğrencisi Türkiye

ORCID: 0009-0004-7842-9509

Doç. Dr. Çiğdem BOGENÇ

Karabük Üniversitesi Başak Cengiz Mimarlık Fakültesi Peyzaj Mimarlığı Bölümü, Karabük, Türkiye

ORCID:0000-0003-2790-6614

ÖZET

Günümüzde yaşam standartlarının sürekli yükselmesiyle birlikte insanların iç mekan tasarımına yönelik beklentileri de artmaktadır. Bu beklentiler arasında ön sırada yer alan doğal unsurların iç mekan tasarıma dahil edilmesi ve iç mekan kullanımını maksimuma çıkarmak dekorasyon açısından oldukça önemlidir. Ekolojik peyzajların iç mekan tasarımına entegre edilmesi, yalnızca çevrenin korunmasını ve sürdürülebilirliği teşvik etmekle kalmaz, aynı zamanda hayati yaklaşımlardan biri olarak kabul edilen iç dekorasyonun etkisini de güçlendirir. Bu araştırmada, yaşam standartlarını yükseltmek ve görsel olarak büyüleyici iç mekan tasarımları yapmak için ekolojik peyzaj tasarımını iç mekan tasarımıyla harmanlamanın önemini vurgulamanın yollarını araştıracağız. Hem estetik hem de işlevsel unsurları dikkate alan temkinli ve stratejik bir birleşimin önemini vurgulayarak, ekolojik bilincin ve sürdürülebilir ilerlemenin önemini ortaya koyacağız. Bu süreç her iki tasarım disiplininin temel ilkelerinin tartışılmasını içerecektir. Peyzaj ve iç mekan tasarımının birlikteliği enerji verimliliğine, ekolojik sürdürülebilirliğe ve zenginleştirilmiş estetik ve kültürel ortama katkı sunmaktadır. Ayrıca mekan tasarımında peyzaj ve iç dekorasyon arasındaki bağlantıları ve farklılıkları inceleyerek uyumlu iç mekan mekanları oluşturmadaki tamamlayıcı rollerinin neler olduğu, sürdürülebilir kalkınma hedefleri ile ilişkisi ve estetik değerlerin korunmasına odaklanma dahil olmak üzere, ekolojik ilkeleri iç dekorasyona başarılı bir şekilde entegre etmek için gerekli olan temel faktörlerin neler olduğu belirtilmiştir. Mekanın ihtiyatlı kullanımı ve tasarım ilkelerinin tutarlı bir şekilde uygulanması, tatmin edici bir iç mekan ortamının yaratılmasındaki önemi ortaya konmaktadır. Yaşam standartları yükseldikçe iç mekan tasarımına olan talep de aynı şekilde artmaktadır. Ekolojik peyzajların iç dekorasyon tasarımıyla etkin bir şekilde birleştirilmesi son derece önemlidir. Bu süreçte tasarımın bütünsel etkilerinin düşünülmesi, tasarım bileşenlerinin kullanımının optimize edilmesi ve ekolojik peyzaj ile dekoratif unsurların akıllıca kullanılması kritik hususlardır. Ekolojik peyzajlar ile birlikte kurgulanacak iç mekan tasarımları kullanıcıların ihtiyaçlarını karşılayan rahat bir yaşam alanı sunarak iç tasarımın kalitesini arttıracaktır .

Anahtar Kelimeler: İç mekan tasarımı, Peyzaj Tasarımı, Ekolojik tasarım, tasarımın uyumu

INTEGRATION OF ECOLOGICAL LANDSCAPE AND INTERIOR DESIGN FOR BETTER LIVING STANDARDS

ABSTRACT

With the steadily rising living standards in today's world, people's expectations regarding interior design have also increased. Among these expectations, the inclusion of natural elements in interior design and maximizing interior usage is a key consideration for interior designers. Integrating ecological landscapes into interior design not only promotes environmental protection and sustainability but also reinforces the impact of interior decoration, which is essential. In this research, we will explore ways to emphasize the importance of blending ecological landscape design with interior design to improve the quality of life and create visually appealing interiors. By emphasizing the importance of a prudent and strategic combination that considers both aesthetic and functional elements, we will promote ecological awareness and sustainability. This process will involve discussing the fundamental principles of both design disciplines. The fusion of landscape and interior design contributes to energy efficiency, ecological sustainability, and enriched aesthetic and cultural environments. Additionally, it has been noted that understanding the connections and differences between landscape and interior decoration in space design and focusing on the preservation of aesthetic values are essential factors for successfully integrating ecological principles into interior decoration, including aligning with sustainable development goals. The importance of the prudent use of space and the consistent application of design principles in creating a satisfying interior environment has been emphasized. As living standards rise, their desire for well-designed interiors grows proportionately. Effectively integrating ecological landscapes with interior decoration design is essential. In this process, considering the holistic effects of the design, optimizing the use of design components, and utilizing ecological landscapes and decorative elements intelligently are critical aspects. Interior designs formulated alongside ecological landscapes will enhance the quality of interior design by providing comfortable living spaces that meet users' needs.

Keywords: interior design. landscape design, ecological design. Integration of design

1. Giriş:

Yaşam ilerledikçe, iç mekan tasarımına yönelik gereksinimler hızla artmaktadır. Bu nedenle, tasarımın genel atmosferini iyileştirmek, tasarım gereksinimlerini karşılamak ve kullanıcılara tam konfor ve konforlu yaşam sağlamak için bu unsurların etkisini tam olarak hesaba katmak önemlidir. Bu süreçte özellikle doğal öğeleri iç tasarıma entegre etmek gereklidir.(Zhenfeng, 2018). Yapılan araştırmalar göstermektedir ki iç mekan tasarımında kullanılan bitkisel materyaller bireyler üzerinde pozitif yönde etkilere neden olmaktadır. Bu etkiler

arasında olumlu duygularda artış, olumsuz duygularda azalma ve buna bağlı olarak fiziksel rahatsızlıklarda azalma bulunmaktadır.(Han & Ruan, 2019).

Doğanın iç mekan tasarımına dahil edilmesi büyük önem taşımakta ve bireylerin yaşam kalitesinin ve genel sağlığının artırılmasında büyük etkiye sahiptir.(YASAR, 2023). Araştırmalar, iç mekan bitkilerinin hava kalitesini iyileştirdiğini, kirliliği azalttığını ve bakteri ile mantar enfeksiyonlarının yayılmasını azalttığını göstermektedir.(Deng & Deng, 2018) Ayrıca, bitkiler iç mekandaki nem dengesinin iyileştirilmesine ve ortamdaki uçucu organik bileşiklerin ile karbon monoksit seviyelerinin azaltılmasına yardımcı olmaktadır.(Smith & Pitt, 2011). Aynı zamanda, özellikle formaldehit, benzen ve tolüen gibi kirletici maddelerin giderilmesi yoluyla temsil edilen hava kalitesinin iyileştirilmesine de katkıda bulunmuştur.(Han & Ruan, 2020). Ayrıca, belirli koşullar altında daha fazla oksijen salgılayabilmesi ve sıcaklık ile nemi bir dereceye kadar ayarlayabilmesi nedeniyle iç mekan hava kalitesini büyük ölçüde artırır.(Deng & Deng, 2018)

Flora, iç mekan havasını temizleme rolünün yanı sıra iç mekanların estetiğinin iyileştirilmesinde de önemli bir rol oynamaktadır, (Ingaramo et al., 2022). Sağlar bina kullanıcılarının sağlık, zindelik ve konforunu iyileştirmek için değerli bir fırsat sunmaktadır(Gunawardena & Steemers, 2019). Bitkiler günlük yaşantımızda bir ihtiyaçtır, bitkiler bireylerin en uygun duruma ulaşabilmeleri için çok önemli bir unsur olarak karşımıza çıkmaktadır (Lohr, n.d.).

Araştırmacılar, bitkilerin çalışanların konsantrasyonunu artırabileceğini ve üretkenliklerini artırabileceğini öne sürmektedir.(Lohr et al., n.d.). Ve ofis ortamlarında iç mekan bitkilerinin bulundurulması, ofis personeli arasındaki rahatsızlık semptomlarının azalmasına ve daha iyi sağlık durumuna katkıda bulunur. (Fjeld et al., 1998) Bunun yanı sıra, personelin kişisel refahını artırma potansiyeline sahip olup günlük çalışma ortamının kalitesini artırabilir. (Fjeld, n.d.) . Özellikle yerli bitki türlerine öncelik veren binalarda ve peyzajlarda, tasarlanan ve egzotik türlere göre birbirine bağlı çok sayıda bitki bulunması çalışma ortamının kalitesini arttırmaktadır (Kellert & Calabrese, n.d.).

Birinde iç mekan bitkileri bulunan, diğesinde ise bulunmayan iki hastane odası üzerinde yapılan çalışma, yapıllı sağlık ortamındaki doğal unsurların stresi azaltan özelliklere sahip olduğunu doğrulamaktadır.(Dijkstra et al., 2008).

2. Ekolojik Peyzaj ve İç Mekan Tasarımın Entegrasyonu

1.1. İç Mekan Tasarım

İç tasarım, iç mekanları hem kullanışlı hem de çekici kılma sanatıdır. Bu nedenle tasarımcılar, mimari, sanat ve insani ihtiyaçlar hakkındaki bilgilerini kullanarak konforlu, işlevsel ve aynı zamanda görsel açıdan çekici

mekanlar yaratmaya çalışırlar.(Yang, 2015). İç tasarımın amacı, hem işlevsel hem de estetik açıdan hoş, aynı zamanda sürdürülebilir ve doğal çevreyle uyumlu bir iç ortam yaratmaktır. Bu, bina inşaatı ve yenilemesinin önemli bir parçasıdır. İç mekanı tasarlarken, yapının yapısal bileşimini, yapı malzemelerini, işlevini ve amacını göz önünde bulundurmak gerekmektedir.(Zhenfeng, 2018).

1.2. Peyzaj tasarımı

Peyzaj tasarımı, insan ihtiyaçlarını, alanın kapasitesini ve çevrenin dengelenmesini içeren karmaşık bir süreçtir.(Filor, n.d.). Peyzaj tasarımı, planlamada alınan arazi kullanım kararlarına uygun olarak alanların şekillendirilmesi işlemidir. Bu süreç uzun vadeli ve karmaşıktır ve sonuçta kullanıcıların ihtiyaçlarını karşılayan bir mekansal kompozisyon ortaya çıkmaktadır. Tasarımcının vizyonu, kültürü, bilgisi ve estetik anlayışı tasarım sürecinin sonuçları üzerinde oldukça önemli bir role sahiptir.(Yazarı et al., 2017)

1.3. Tasarımın Entegrasyonu

İç mekan peyzaj tasarımı, belirli insan ihtiyaçlarını karşılamak amacıyla kapalı alanlardaki bitki ve diğer doğal unsurların tasarlanması ve düzenlenmesine yönelik yaratıcı ve teknik bir süreçtir. Bu süreç, bu unsurların boyutunu, şeklini ve yerleşimini iç tasarımdaki en son trendlere uygun olarak dikkate alır.(Ingaramo et al., 2022).

İç ekolojik peyzaj tasarımı, konut ortamlarında doğal alanlar yaratmaya yönelik yeni ve yenilikçi bir yaklaşımdır. Bu tasarım, iç mekan peyzaj kaynaklarını en üst düzeye çıkarma ve genişletme potansiyeli sunarak insanların yaşam kalitesini artıracak çeşitli doğal manzara alanları ortaya çıkarır. Ayrıca, bu tür tasarım genel sağlık ve kültürel öneme odaklanmanın yanı sıra, rahatlama, estetik beğeni, çevre koruma, kirliliğin azaltılması ve iç mekan ekolojik dengesinin desteklenmesi gibi daha geniş bir fayda yelpazesini kapsayacak şekilde gelişmektedir.(Zhang, 2015)

İç mekan peyzajı için bitki seçerken, ışık, sıcaklık, hava, nem, toprak nemi ve besin maddeleri gibi ilgili tüm çevresel faktörleri dikkate almak önemlidir. Çevreye uygun bitkileri özenle seçerek, gelişen ve güzel bir iç mekan manzarası oluşturabilirsiniz. (Kunkel, 1972).

Bitkilerin iç tasarımda kusursuz entegrasyonunu sağlamak için, mekanın genel havasını uyumlu hale getiren ve tamamlayan bitki çeşitlerini özenle seçmek gerekmektedir. Bir evi dekore ederken mobilyaların mimari prensiplere ve tasarım estetiğine uygun olması gerektiği gibi, bitki seçimi de mevcut iç tasarımla ve kullanılan spesifik stille uyumlu olmalıdır.(Xu, 2018)

Bitki peyzajlarının uygulanması, her alanın kendine özgü ortamları ve işlevleri dikkate alınarak farklı iç mekanlarda farklılık gösterir. Örneğin, oteller ve ofis lobileri, havayı temizleyen bitkilerin ve süs yapraklarının

yerleştirilmesiyle elde edilebilecek sıcak ve davetkar atmosferlere ihtiyaç duyar. Benzer şekilde, ofisler, yalnızca hava kalitesini iyileştirmekle kalmayıp aynı zamanda zihinsel sağlığı ve üretkenliği artıran bitkilerden yararlanır. Oturma odaları sade ve zarif bitkilerle, yatak odaları ise rahatlamak için rahatlatıcı bitkilerle süslenir. Her ev alanının özel işlevlerine göre bitki seçimlerini uyarlamak son derece önemlidir.(Wang, 2016) (Şekil 1-2).



Şekil 1: tasarımda bitki içeren bir daire (URL 1)



Şekil 2: tasarımda bitkiler bulunan bir kafe dükkanı (juba, 2023)

Peyzaj mimarlığı ve iç tasarım disiplinleri arasındaki ilişki, biyofili ve biyofilik tasarım kavramları üzerinden tartışmaya dayalı bir temel oluşturabilir ve karşılıklı diyaloga olanak sağlayabilir. (Demirbaş & Demirbaş, 2019).

3. Sonuç

İç tasarım, peyzaj tasarımı ve iç mekan peyzaj tasarımı, estetik ve işlevsellik açısından hoş alanlar yaratmayı amaçlayan birbirleriyle bağlantılı alanlardır. İç mekan tasarımı, mimari prensipler, insan ihtiyaçları ve sürdürülebilirlik gibi faktörleri göz önünde bulundurarak işlevsel ve estetik olarak çekici iç mekanlar oluşturmayı hedefler. Peyzaj tasarımı, kullanıcı ihtiyaçları ve tasarımcının vizyonu doğrultusunda alanların arazi kullanım kararlarına uygun şekilde şekillendirilmesini içerir. İç mekan peyzaj tasarımı ise iç mekandaki bitki ve doğal unsurların yaratıcı bir şekilde düzenlenmesini gerektirir.

İç ekolojik peyzaj tasarımı ise yaşam kalitesini artırmak için iç mekan kaynaklarını en üst düzeye çıkarmayı, rahatlamayı, estetiği ve çevresel dengesini vurgulamayı hedefler. Bitki seçimi, iç mekan peyzaj tasarımında çevresel faktörlerin dikkate alınmasını gerektirir. Belirli bir ortamda gelişen bitkilerin seçimi, gelişen ve görsel olarak çekici bir iç mekan peyzajı oluşturmada önemli bir rol oynar.

Biyofilik tasarım, bu üç alanı birbirine bağlayan bütünsel bir kavramdır. İç mekan tasarımcıları, peyzaj tasarımcıları ve iç mekan peyzaj tasarımcıları, tasarımlarına doğal unsurları dahil ederek insan sağlığını ve refahını destekleyen alanlar tasarlayabilirler. Peyzaj mimarlığı ile iç tasarım arasındaki ilişki, biyofili ve biyofilik tasarım konusundaki tartışmaları teşvik etmektedir. Bu yaklaşım, insan ile doğal çevre arasındaki bağlantıyı vurgular ve yaşam alanlarını insanların fiziksel ve zihinsel sağlığına olumlu yönde etkileyen doğal öğelerle donatmayı hedefler.

Kaynakça:

- Demirbaş, G. U., & Demirbaş, Ö. O. (2019). BİYOFİLİK TASARIM KAPSAMINDA PEYZAJ MİMARLIĞI VE İÇ MİMARLIK ARAKESİTİ: EĞİTİM PROGRAMLARININ KARŞILIKLI DEĞERLENDİRİLMESİ. In *Araştırma Makalesi Turkish Journal of Landscape Research* (Vol. 2, Issue 2).
- Deng, L., & Deng, Q. (2018). The basic roles of indoor plants in human health and comfort. In *Environmental Science and Pollution Research* (Vol. 25, Issue 36, pp. 36087–36101). Springer Verlag.
<https://doi.org/10.1007/s11356-018-3554-1>
- Dijkstra, K., Pieterse, M. E., & Pruyn, A. (2008). Stress-reducing effects of indoor plants in the built healthcare environment: The mediating role of perceived attractiveness. *Preventive Medicine*, 47(3), 279–283.
<https://doi.org/10.1016/j.ypmed.2008.01.013>
- Filor, S. W. (n.d.). *The nature of landscape design and design process*.
- Fjeld, T. (n.d.). *The Effect of Interior Planting on Health and Discomfort among Workers and School Children*.
- Fjeld, T., Veiersted, B., Sandvik, L., Riise, G., & Levy, F. (1998). The Effect of Indoor Foliage Plants on Health and Discomfort Symptoms among Office Workers. In *Indoor Built Environ* (Vol. 7). <http://BioMedNet.com/karger>

- Gunawardena, K., & Steemers, K. (2019). Living walls in indoor environments. In *Building and Environment* (Vol. 148, pp. 478–487). Elsevier Ltd. <https://doi.org/10.1016/j.buildenv.2018.11.014>
- Han, K. T., & Ruan, L. W. (2019). Effects of indoor plants on self-reported perceptions: A systemic review. In *Sustainability (Switzerland)* (Vol. 11, Issue 16). MDPI. <https://doi.org/10.3390/su11164506>
- Han, K. T., & Ruan, L. W. (2020). Effects of indoor plants on air quality: a systematic review. In *Environmental Science and Pollution Research* (Vol. 27, Issue 14, pp. 16019–16051). Springer. <https://doi.org/10.1007/s11356-020-08174-9>
- Ingaramo, R., Lami, I. M., & Robiglio, M. (2022). How to Activate the Value in Existing Stocks through Adaptive Reuse: An Incremental Architecture Strategy. *Sustainability (Switzerland)*, 14(9). <https://doi.org/10.3390/su14095514>
- Kellert, S. R., & Calabrese, E. F. (n.d.). *The PracTice of BioPhilic Design*. www.biophilic-design.com
- Lohr, V. I. (n.d.). *What Are the Benefits of Plants Indoors and Why Do We Respond Positively to Them?*
- Lohr, V. I., Pearson-Mims, C. H., & Goodwin, G. K. (n.d.). *Interior Plants May Improve Worker Productivity and Reduce Stress in a Windowless Environment 1*. <http://www.anla.org>
- Kunkel, Harry. (1972) *Indoor Landscaping with Living Foliage Plants*. 3-20.
- Smith, A., & Pitt, M. (2011). Healthy workplaces: Plantscaping for indoor environmental quality. *Facilities*, 29(3), 169–187. <https://doi.org/10.1108/026327711111109289>
- Wang, J. (2016). *The Application of Plant Landscape in Interior Design*.
- Xu, L. (2018). *Analysis on Indoor Plant Landscapes in Interior Design Styles*.
- Yang, H. (2015). *Study on Interior Design and Architectural Culture*.
- YASAR, D. (2023). NATURE-BASED DESIGN APPROACHES IN INTERIOR DESIGN: AN INCLUSIVE DESIGN FRAMEWORK SUGGESTION. *Turkish Online Journal of Design Art and Communication*. <https://doi.org/10.7456/tojdac.1325003>
- Yazarı, İ., Üstün Topal, T., Korkut, A., Kiper, T., Kemal Üniversitesi Güzel Sanatlar, N., ve Mimarlık Fakültesi, T., & Mimarlığı Bölümü, P. (2017). Araştırma Makalesi Kentsel Peyzaj Tasarımda Ekolojik Yaklaşımlar. *Research Article Cilt*, 5(1), 14–26.
- Zhang, B. (2015). *Analysis of indoor ecological landscape design principles*.
- Zhenfeng, Q. (2018). *Analysis of the integration of indoor ecological landscape design and interior decoration design*.

(juba, 2023) massocafe, karabük

URL1: <https://www.contemporist.com/built-in-planters-have-been-included-in-the-design-of-this-apartment/>

GEÇMİŞİN EFSANELERİNİ YANSITAN AYASOFYA’NIN KAPILARINDA MİMARLIĞIN İZLERİ

Çiğdem BİLGEN

Fenerbahçe University, Faculty of Engineering and Architecture, Department of Architecture,
Atasehir Campus

ORCID: 0000-0002-6513-4267

ÖZET

Ayasofya, 5.Yüzyıl ve 6.Yüzyıl’da altın çağını yaşayan Bizans mimarlığının karakteristik mimari özelliklerini yansıtarak öne çıkan ender eserlerden biridir. Bu döneme özgü mimari zarafeti, büyüleyici detayları ve muazzam boyutlarıyla Ayasofya, mimarlık tarihinin ayrıcalıklı bir köşesinde yer almaktadır. Tarihi önemi, etkileyici mimarisi, incelikle işlenmiş süslemeleri, büyüleyici ölçeği, dini ritüelleri, efsaneleri, sembolleri ve derin anlamlarıyla da adeta bir mimari şaheserdir. Bu durum, Ayasofya hakkında farklı dillerde yazılmış zengin bir literatürün oluşmasına neden olmuştur. Fakat, bu büyük mabedin kapılarını bu yazılanların çok azı kendilerine konu olarak seçmiştir. Genellikle, batıdan giriş sağlayan kapıların konumları ve sayıları üzerinde durulmuş, Ayasofya'nın kapı kanatlarıyla ilgili ayrıntılı araştırmalara daha çok yer verildiği tespit edilmiştir. Literatürde yer alan bu boşluk, zaten karmaşık bir yapıya sahip olan Ayasofya'nın kapılarını kurgulamamızı ve tahlil etmemizi daha da zor hale getirmektedir. Bu durumda, yapının tarih boyunca çeşitli tahribatlara maruz kalmasının ve özellikle bu yıkımlardan kapıların da büyük ölçüde etkilendiği gerçeği göz ardı edilmemelidir. Ayasofya'daki çeşitli kapı çerçevelerinin, yapı içerisindeki belirli konumlara göre özel olarak tasarlandığı gözlemlenmektedir. Günümüze kadar orijinal konumlarını koruyabilen kapılar, Anadolu'da 1. yüzyıldan itibaren görülen ve Bizans döneminin sonuna kadar devam eden çeşitli karakteristik ve gizemli özelliklere sahiptir. Bu çalışma, Ayasofya'nın tarihi ve mimari izlerini taşıyan kapılarını daha kapsamlı inceleyerek, yapının kapılarını ve mimari özelliklerini daha sistematik bir kurguyla aktarmayı hedeflemektedir.

Anahtar Kelimeler: Ayasofya, Tarih, Bizans, Mimarlık, Kapılar, Bezeme

ARCHITECTURAL TRACES ON THE DOORS OF HAGIA SOPHIA REFLECTING THE LEGENDS OF THE PAST

ABSTRACT

Hagia Sophia is one of the rare monuments that stands out by reflecting the characteristic architectural features of Byzantine architecture, which experienced its golden age in the 5th and 6th centuries. With its architectural elegance, fascinating details and enormous dimensions, Hagia Sophia occupies a privileged place in the history of architecture. It is an architectural masterpiece with its historical significance, impressive architecture,

elaborate ornamentation, mesmerizing scale, religious rituals, legends, symbols and deep meanings. This has led to a rich literature written about Hagia Sophia in different languages. However, very few of these writings have chosen the doors of this great temple as their subject. Generally, the locations and numbers of the gates providing access from the west have been emphasized, and detailed research on the door wings of Hagia Sophia has been found to be more common. This gap in the literature makes it even more difficult for us to construct and analyze the doors of Hagia Sophia, which already has a complex structure. In this case, one should not ignore the fact that the building has been subjected to various destructions throughout history and that the doors were also greatly affected by these destructions. It is observed that various door frames in Hagia Sophia were specially designed according to specific locations within the building. The doors, which have preserved their original positions until today, have various characteristic and mysterious features that have been seen in Anatolia since the 1st century and continued until the end of the Byzantine period. This study aims to convey the doors and architectural features of Hagia Sophia in a more systematic way by examining the doors that bear the historical and architectural traces of the building more comprehensively.

Keywords: Hagia Sophia, History, Byzantine, Architecture, Doors, Decoration

1. GİRİŞ

Ayasofya sadece Bizans İmparatorluğu'nun gücünü değil, aynı zamanda 14. ve 15. yüzyıllardaki çöküşünü de yansıtmaktadır. "Ayasofya Müzesi" adlı kitapta bu durum "1350 yılında Konstantinopolis'i ziyaret eden bir Rus rahip, kilisenin kapılarının tamir edilemediği için barikatlarla kapatıldığını gördü." şeklinde yansıtılmaktadır (Dirimtekin, 1964). Başka bir hikâyeye göre ise: "1402 yılında gelen Kastilya elçisi Clavijo, binayı büyük bir harabe halinde buldu. Kapıların çoğu düşmüş ve yerde yatıyordu." (Akgündüz vd., 2007).

Bu çalışmanın amacı, bu simgesel yapının kapılarını kapsamlı bir şekilde incelemektir. Bu yapının her kapısı ardında eşsiz hikâyeler barındırmaktadır. Kapıların önünde durduğumuzda, bu hikayeleri düşünmeye başlarız ve onların yansımalarını arkamızda hissederiz. Bu çalışma, Ayasofya'nın görülmesi mümkün olan kapılarını malzemeleri, konumları, sembolleri ve bunların anlamları gibi karakteristik özellikleri hakkında bilgi vererek ele almaktadır.

Çalışma aynı zamanda kültürel mirasımız içinde yer alan tarihi bir başyapıtın kıymetli envanter listesinin çıkarılmasına katkıda bulunacak bir arşiv kaydı olmayı amaçlamaktadır. Bugüne kadar yapılan akademik çalışmalar Ayasofya özelinde böyle bir liste sunmamaktadır. Kültürel mirasımızın envanterinin çıkarılması, değerli tarihi mirasımızın korunmasına hizmet edecek bir başlangıç noktasıdır.

1.1. Ayasofya ve Malzemelerine Genel Bakış

MS. 537 yılında İmparator Justinianus döneminde inşa edilen yapı, dünyanın en büyük binası ve zamanının bir mühendislik harikasıdır. Bizans mimarisinin paha biçilemez bir başyapıtı olarak kabul edilen yapı, dünya mimarlık tarihinde çok büyük bir yere sahiptir. Ayasofya taş bir yapıdır. Tuğla-harç birleşimi tuğla genişliğinin 1,5 katıdır. Harç derzleri, harç derzi boyunca eşit olarak dağıtılmış kum ve küçük seramik parçalarının birleşiminden oluşur. Kum ve seramik parçalarının bu kombinasyonu betonun modern eş değeri olarak düşünülebilir.

Yapı, Bizans İmparatoru I. Justinianus'un emriyle MS.532 ile MS.537 yılları arasında, bu alandaki üçüncü Kutsal Bilgelik Kilisesi olarak inşa edilmiştir. Yunan geometriciler Miletli Isidore ve Trallesli Anthemius tarafından tasarlanmıştır.

1.2. Bizans Dönemine Kadar Kapı Mimarisine Genel Bakış

Tarih boyunca kapıların yapımında ahşap, taş, metal, cam, kâğıt, levha, deri veya malzemelerin bir kombinasyonu kullanılmıştır. Mezopotamya'da ve antik çağda kullanılan ilk kapılar basitçe deri veya kumaştan yapılmıştır. Güçlü ve dayanıklı malzemelerden yapılmış kapılar anıtsal mimari ile aynı zamanda ortaya çıkmıştır. Önemli odaların kapıları genellikle taş ya da bronzdan yapılmıştır.

Mezarlar için sıkça kullanılan taş kapılar genellikle üst ve alt menteşelere yerleştirilmiştir. Augustus dönemine ait olabileceği düşünülen mermer panellerin örnekleri, büyük olasılıkla Pompeii'de bulunmuştur. Türkiye'de yer alan bir mezarda (M.S. 200 civarı) bulunan bir Yunan kapısı ise İstanbul'daki bir müzede korunmaktadır.

Anıtsal bronz kapıların kullanımı 20. yüzyıla kadar devam eden bir gelenektir. Antik Yunan tapınaklarının girişlerinde genellikle dökme bronz malzemedan yapılmış ızgaralar bulunurdu. Romalılar ise genellikle sağlam bronz çift kanatlı kapılar kullanırdı. Bu kapılar genellikle eşiklere ve lento yuvalarına takılan pimlerle desteklenirdi. En eski büyük örnek, Roma'daki Pantheon'un 7.3 metre uzunluğundaki çift kanatlı kapılarıdır. Roma'nın kaplama tasarımı ve montaj teknikleri, Bizans ve Romanesk mimarisine kadar uzanmıştır. Kapı döküm sanatı Doğu İmparatorluğu'nda varlığını sürdürmüş, en dikkate değer örnek ise İstanbul'da bulunan Ayasofya'nın çift kanatlı kapıları olmuştur (Britannica, 2018).

2. MALZEME VE YÖNTEM

Bu bölümde, Ayasofya gibi anıtsal bir yapının tasarım kurgusuna daha bütüncül bakabilmek adına yapının kapılarına daha geniş perspektiften bakılması amaçlanmıştır. Bu yapılırken kapıların malzeme detaylarına ağırlıklı olarak yer verilmiştir.

Tüm kapıların kendine has karakteristik özellikleri olduğu gibi ayrıca bu kapıların birçoğu hakkında farklı türden efsaneler de vardır. Örneğin Ayasofya'nın ahşap kapılarının kökenine dair çarpıcı bir efsane vardır. Bunlar bronzla kaplanmıştır. Motifler, 6. Yüzyılda görülen akantus gibi klasik motiflerin Bizans yorumudur. Bizanslılar, Akdeniz'in dört bir yanına gönderdikleri altın ve gümüş kakmalı bronz kapılarıyla ünlü olan önemli bir medeniyet olmuşlardır. Batılı din adamları ve keşişler Konstantinopolis'i ziyaret ettiklerinde doğrudan üreticilerden kapıları set halinde sipariş etmişlerdir. Bu kapı setlerinden birçok örnek günümüze ulaşmıştır.

3. BULGULAR VE TARTIŞMA

Mimarlık tarihinde özel bir yere sahip olan Ayasofya hakkında pek çok eser yazılmıştır. Ancak bu yazılanların çok azı bu büyük yapının kapılarını konu olarak seçmiştir. Yayınlarda genel olarak mabede batıdan girişi sağlayan narteks kapılarının yerleri ve numaralarından bahsedilmiş, daha çok bu kapıların kanatları, çerçeveleri ve malzemeleri gibi mimari detayları üzerine araştırmalar yapılmıştır. Bu durum karmaşık bir yapıya sahip olan Ayasofya'daki kapıların kurgusunu belirlememizi zorlaştırmaktadır. Tarih boyunca süregelen yıkımlar yapıyı etkilemiş ve özellikle Ayasofya'nın kapıları bu yıkımlardan büyük ölçüde etkilenmiştir. Ayasofya'nın birçok kapı kasasının yapıdaki konumlarına göre üretildiği görülmektedir. Yapılan araştırmalar sonucunda Ayasofya'nın kapı mimarisinde ahşap, farklı türden mermer çeşitleri, bronz, altın, gümüş vb. gibi birçok çeşitli malzemenin kullanıldığı görülmektedir. Bu çalışma kapsamında yapıya bu gizemli kapılardan girilecek ve başta malzeme olmak üzere kapı mimarisi ile ilgili birçok konuya ışık tutulacaktır.

3.1. AYASOFYA'NIN ALT KATI VE KAPILARI

3.1.1. Atriyum ve Theodosius Kilisesi

Justinian döneminde, kiliseye batı tarafında bulunan bir avludan girilerek, mevcut dış narteksten yaklaşık kırk iki metre ileriye uzanan kapalı bir alan oluşturulmuştur. Ayrıca buranın merkezinde bir çeşme bulunduğu hususu, 6. yüzyılda Bizans İmparatorluğu'nda yaşamış bir şair olan ve özellikle İmparator Justinian döneminde çeşitli eserler kaleme alan Paulus Silentiarius'un açıklamalarından anlaşılmaktadır (Freely ve Çakmak, 2005). Ayasofya'nın güney tarafındaki atriyuma bağlanan girişler Augusteion dönemine doğru açılmıştır. Ancak atriyum sonradan tamamen ortadan kalkmıştır. Atriyumun yerinde şu anda batı tarafında bir bahçe bulunmaktadır.

3.1.1.1. The Atrium Kapıları

Ayasofya'nın ana girişi şu anda batı avludadır. Kilisenin önceden batı tarafındaki avlusundan yapıya giriş sağlayan yedi kapısı bulunuyordu. Mevcut durumda sadece üç kapı kullanımdadır (Şekil 3.1). Diğer dört kapı onarımlar sırasında kapatılarak kullanım dışı bir hale gelmiştir (Dirimtekin, 1961). Dirimtekin'in makalesine

göre, kullanımda olan üç kapının yıkık kanatları orijinal değildir, çünkü yenilenmişlerdir (Şekil 3.2 ve Şekil 3.3).



Şekil 3.1. Ayasofya'nın üç kapısı Ayasofya'nın kalan üç kapısı (Bilgen, 2011)



Şekil 3.2. ve Şekil 3.3. Ayasofya'nın kalan üç kapısının yıkık üç kanadı (Bilgen, 2011)

3.1.2. Dış Narteks (Exo-narteks)

Avludan yapıya giriş sağlandığında, kilisenin dokuz bölümden oluşan ve üzeri çapraz tonozlarla örtülü bir dış narteks bölümüyle karşılaşılır (Şekil 3.4). Genişliği 5.75 metre olan bu alan, günümüzde küçük bir Bizans taş işçiliği koleksiyonunun sergilenmesi için kullanılmaktadır. Bu alan oldukça sade tasarlanmıştır ve mozaik, mermer gibi malzemelerden oluşan süsleme detayları ile çok dikkat çekici mimari ayrıntılara sahip değildir (Eyice, 1984). Bu alanla ilgili bir hikayeye göre; Bizans döneminde tövbe eden kişi din dersi sınavını geçemezse bu dış narteks alanına girmesine izin verilmezdi (Boyar, 1943).



Şekil 3.4. Ayasofya'nın dış narteksi (Akıncı)

3.1.2.1 Dış Narteks Kapıları

Beş kapı şu anda mevcuttur. Orta kapı (Şekil 3.5) ve orta kapının yanındaki diğer iki kapı (Şekil 3.6 ve Şekil 3.7) orijinal halleriyle korunmuştur. Güney (Şekil 3.8) ve kuzey (Şekil 3.9) kapıları ise ne yazık ki şu anda orijinalliğini kısmen kaybetmiş durumdadır. Tüm bu kapılar kalın meşe ağacından yapılmış, 5 ila 8 mm kalınlığında bronz malzeme ile kaplanmıştır (Dirimtekin, 1961). Bu kapılarda lento ve kapı kasası malzemesi olarak Marmara Mermeri kullanılmıştır (Özgül, 2010).

Bu kapılar büyük haç motifleriyle süslenmiştir. Osmanlı döneminde yatay haçlar kaldırılmıştır (Dirimtekin, 1966). Kapılarda Bizans sanatını temsil eden, sonsuzluğu simgeleyen daire motifleri (Kurian ve Lamport, 2016), kulplu ve içi çiçeklerle dolu vazolar ve çeşitli küçük hayvan figürleri ise halen durmaktadır (Şekil 3.10, Şekil 3.11, Şekil 3.12 ve Şekil 3.13), (Dirimtekin, 1964).



Şekil 3.5. Ayasofya'nın dış narteks orta kapısı (Bilgen, 2011)



Şekil 3.6. ve Şekil 3.7. Ayasofya'nın dış narteks orta kapı yanındaki diğer narteks kapıları (Bilgen, 2011)



Şekil 3.8. Ayasofya'nın güney dış narteks kapısı (Bilgen, 2011)



Şekil 3.9. Ayasofya'nın kuzey dış narteks kapısı (Bilgen, 2011)



Şekil 3.10., Şekil 3.11., Şekil 3.12. ve Şekil 3.13. Ayasofya dış narteks kapılarının sembolleri (Bilgen, 2011)

Dış Nartekste Bulunan Minarelerin Kapıları

Bu alanda ayrıca kuzey ve güney duvarlarında Mimar Sinan'ın inşa etmiş olduğu minarelere açılan Türk işçiliğine sahip iki küçük kapı (Şekil 3.14 ve Şekil 3.15) bulunmaktadır (Dirimtekin, 1964). Çakmak ve Freely'e göre bu kapılar daha önceki Bizans portallerinin yerini almıştır (Freely ve Çakmak, 2004).



Şekil 3.14. ve Şekil 3.15. Ayasofya minarelerinin kuzey ve güney yan duvarlarındaki kapılar (Bilgen, 2011)

Dış Narteksin Kuzeybatı ve Güneybatı Kapıları

Bu alanın kuzey ucundaki kapı ile güney ucundaki bir başka kapı, dış nartekse dikey olarak inşa edilmiş olan atriyumun girişinde bulunan iki galeriye geçişi sağlamakta idi. Cami müzeye dönüştürülür dönüştürülmez kuzey galeri Bizans tuğlalarının sergilenmesi için kullanılmıştır (Dirimtekin, 1966). Şimdi bu mekân kapalıdır (Şekil 3.16). Güney galeri ise depo olarak kullanılmıştır. Ancak bu galeri (Şekil 3.17) Ayasofya ile ilgili birçok ürünün satıldığı bir dükkân işlevine de sahip olmuştur.



Şekil 3.16. Ayasofya dış narteks kuzey galeri kapısı (Bilgen, 2011)



Şekil 3.17. Ayasofya dış narteks güney galeri kapısı (Bilgen, 2011)

3.1.3. Narteks (İç Narteks)

Beş kapıdan geçtikten sonra 6,90 metre uzunluğunda ve 11,64 metre genişliğindeki narteks alanına ulaşılır (Şekil 3.18). Oldukça zengin mimari unsurlara sahip olan bu bölüm, yapının dış narteksine kıyasla çok daha dekoratif ve daha yüksek inşa edilmiştir. Tavan etkileyici mozaiklerle kaplıdır ve duvarların iki tarafı çok renkli taşlarla süslenmiştir (Dirimtekin, 1966). Dış narteks gibi dokuz bölüme ayrılmış olan iç nartekste, yapı eksenine paralel uzanan kemerlere rastlanılmaktadır (Eyice, 1984).



Şekil 3.18. Ayasofya iç narteksi (Wikipedia)

3.1.3.1. Narteks Kapıları

Ayasofya'nın narteksinden nefine açılan merkezi kapılar ortak kullanıma açık değildi. Kapıların kullanımı önemli olaylarda patrik ve imparatorluk maiyetiyle sınırlıydı, bu nedenle "imparatorluk kapıları" olarak adlandırılmışlardır. Bu binanın merkezi kapılarının kendisi de bir tapınma nesnesiydi. Her ne kadar bu kapılar metal plakalarla kaplı olsa da, Rus Anonim, Alexander ve Zosima'nın da teyit ettiği gibi, orijinal Justinianus kapıları 13. yüzyılda Latinler tarafından götürülmüş ve daha sonra değiştirilmiş gibi görünse de, geleneksel olarak diğer kapılar gibi Nuh'un gemisinin değerli ahşabından inşa edilmişlerdi (Majeska, 1984).

Narteksten Naosa Açılan Kapılar

Yapının ana bölümüne ya da naos alanına dokuz görkemli kapıdan girilmekte idi. Bu kapılar, narteksin dokuz bölmesinin her birinden sütunlarla tanımlanan nefe geçişi sağlayan üçerli üç grup şeklinde yapılmışlardır (Freely ve Çakmak, 2005). Güneydeki üç kapı (Şekil 3.19, Şekil 3.20 ve Şekil 3.21) halk tarafından kullanılırken, ortadaki üç kapı (Şekil 3.22, Şekil 3.23 ve Şekil 3.24) sadece imparator ve maiyetine, kuzeydeki diğer üç kapı ise (Şekil 3.25, Şekil 3.26 ve 3.27) melce arayan kişilere aitti. Güney ve kuzeydeki üçer kapı oldukça basit bir şekilde yapılmıştır. Kapıların (Şekil 3.19 ve Şekil 3.25) kapı çerçevelerine Prokonnesos Mermeri uygulanmıştır, yine de lentolarında haçlar görülebilmektedir (Freely ve Çakmak, 2005). Ancak daha sonraki bölümde daha detaylı ele alınacak "İmparatorluk Kapısı" olarak adlandırılan ortadaki en yüksek kapının çerçeveleri bronz yaldızlı gümüş ve altın levhalarla kaplanmıştır (Dirimtekin, 1966). Ayrıca tüm iç narteks kapılarının üzerinde dış narteks kapılarında dikkat çeken kıvrımlı çıkıntılar görülmektedir. Bunlar Bizans

döneminde genellikle kilise yapılarında kullanılan “vela” adı verilen perdeleri asmak için kullanılmıştır. Türk döneminde ise bu kapılar kalın perdelerle örtülmüştür (Dirimtekin, 1964).



Şekil 3.19., Şekil 3.20. ve Şekil 3.21. Narteksten naosa açılan üç kapı (halk için), (Bilgen, 2011)



Şekil 3.22, Şekil 3.23 ve Şekil 3.24. Narteksten naosa açılan üç kapı (imparator ve maiyeti için), (Bilgen, 2011)



Şekil 3.25, Şekil 3.26 ve Şekil 3.27. Narteksten naosa açılan ortadaki üç kapı ("melce" arayanlar için), (Bilgen, 2011)

İmparatorluk Kapıları

Bu kapılar narteksin ortasında yer almaktadır. Bu kapıları sadece imparator ve onun çevresi kullandığı için kapılara "İmparatorluk Kapıları" adı verilmiştir. "Bununla birlikte, Ayasofya'nın imparatorluk kapılarının Nuh'un gemisinden yapıldığına olan inanç özellikle Rus ziyaretçilerde devam etmektedir (Lethaby ve Swainson, 2004). Mevcut kapılar, 19.yüzyılda Fossati kardeşler tarafından yapının restorasyon sürecine dahil edilen mimari öğeler olarak dikkat çekmektedir (Majeska, 1984). En büyük kapı (Şekil 3.28) hariç, İmparatorluk Kapısı'na bitişik olan konumlandırılmış diğer iki kapının (Şekil 3.29 ve Şekil 3.30) söveleri, nartekse bakan taraftaki lentoları gibi Verde Antico mermerinden yapılmıştır (Özgül, 2010). En yüksek ölçüye sahip orta kapıya bitişik olan güney kapının lentosunun sadece iç yüzünde Marmara Mermeri kullanılmıştır (Freely ve Çakmak, 2005).



Şekil 3.28. Ayasofya'nın en yüksek İmparatorluk Kapısı (Bilgen, 2011)



Şekil 3.29. ve Şekil 3.30. Ayasofya'nın en yüksek İmparatorluk Kapısı (Bilgen, 2011)

En Yüksek İmparatorluk Kapısı

Boyutlar:

Dış boyutlar; yükseklik: 8 m, genişlik: 4,89 m, İç boyutlar; yükseklik: 6,6 m, genişlik: 3,75 m (Dursun, 2011).

Bu kapı (Şekil 3.31), imparatorun patrik eşliğinde kiliseye girdiği en büyük ve yapının merkezi konumunda olan kapısıdır. Bu kapının önemli özelliği, exonarteksten nartekse geçişi sağlayan merkezi kapıyla hizalanmış olmasıdır, ancak diğer kapılar birbiriyle hizalanmamıştır (Freely ve Çalmak, 2004). Bu kapı, Dördüncü Haçlı Seferi sırasında üzerindeki gümüş ve altın kaplamalarıyla birlikte bronz kaplamalarını kaybetmiştir. Bu kapı da diğer kapılar gibi onarımdan geçirilmiştir (Dirimtekin, 1961). Çakmak ve Freely bu kapının malzemesi hakkında dikkat çekici bir karşılaştırma yaparak şöyle demektedirler: *"İmparatorluk Kapısı tabut benzeri bir kornişle çevrilidir; bu ve portalın mermer çerçevesi koyu bronzla kaplanmış ve kabartma olarak özenle süslenmiştir (Şekil 3.32 ve Şekil 3.33)"* (Freely ve Çakmak, 2005).

Heinz Kähler ise bu kapı hakkında şunları söylemektedir: *"Bronz kornişinin üzerinde ve iki pilastrın taşıdığı bir kemerin altında, kilisenin kuruluş dönemine ait günümüze ulaşan tek plastik kompozisyon görülebilir."* (Kähler, 1967).



Şekil 3.31. Ayasofya'nın naos alanına girişi sağlayan İmparatorluk Kapılarından genel görünüm, (<https://hagiasophiaturkey.com/emperor-door/>)



Şekil 3.32. ve Şekil 3.33. Ayasofya'nın İmparator Kapısı, (Rachel Offardahl, 2010)

İmparator Kapısı aynı zamanda Tövbe Kapısı olarak da bilinmektedir, kemerin üzerinde 9. yüzyıla tarihlenen Leo VI mozaiği bulunmaktadır (Şekil 3.34). Bu eşsiz mozağin ilginç bir de hikâyesi vardır. Bizans İmparatoru Leo, sürekli dua etmek için kalkabilmek amacıyla hasır üzerinde uyumayı tercih eden dindar bir kadınla evlenmiştir. Bir varisi olmayan İmparator 6. Leo, karısı öldükten sonra Zoe ile evlenmiştir. Zoe de ona bir kız çocuğu vererek ölmüştür. İmparator üçüncü kez evlendiğinde din adamları tarafından kınanmıştır. Ancak, yeni karısı ona doğumda ölen bir oğul vermiştir. İmparator vazgeçmemiş ve yeniden evlenmeye karar vermiştir. Sonunda dördüncü eşinden bir oğula sahip olan Leo, bu sefer de kilise tarafından cezalandırılmıştır (Hagiasophiatr, 2020). Bu mozaikte, başının üzerinde bir haç bulunan Leo VI'nın, mücevherlerle süslü bir tahtta oturan İsa'ya proskynesis adı verilen saygı eylemini yaptığını görülmektedir. İsa, sağ eliyle Leo VI'yı işaret ederek onu kutsarken, sol elinde üzerinde "Size selam olsun. Ben dünyanın ışığıyım" yazan bir kitap tutmaktadır. (Şekil 33, Şekil 34, Şekil 35 ve Şekil 36), (hagiasophia.com, 2020). İsa, annesi Meryem ve Başmelek Cebrail'in de yer aldığı sahnede tahta oturtulmuştur. Bu resim, imparatorun sonsuz gücünü ve Mesih tarafından kutsanan tebaasını göstermeyi amaçlamaktadır (Şekil 3.35, Şekil 3.36, Şekil 3.37 ve Şekil 3.38), (hagiasophia.com, 2020).



Şekil 3.34., Şekil 3.35., Şekil 3.36., Şekil 3.37. ve Şekil 3.38. Ayasofya'nın İmparator Kapısı üzerinde yer alan 6. Leo'nun dış kısım mozaigi, (<https://hagiasophiaturkey.com/mosaic-leo-vi/>)

İmparatorluk Kapısı üzerindeki kabartmaların sembolleri çok ilginçtir ve her sembol anlamlı bir mesaj vermektedir. Girişin orta eksenini üzerindeki kornişin ortasında yer alan bir resim, sütunlar üzerindeki bir kemerin açık bir İncil'i çerçevelediğini ve üzerinde Kutsal Ruh'u simgeleyen bir güvercinin aşağıya doğru uçtuğunu göstermektedir (Şekil 3.39 ve Şekil 3.40). İncil'in 10:7-9 ayetlerinin yaprağına göre: *"Ben koyunların kapısıyım; eğer bir kimse benim tarafımdan girerse, kurtulacak ve girip çıkacak ve otlak bulacaktır."* yazılıdır (Eyice, 1984).



Şekil 3.39. ve Şekil 3.40. Ayasofya'nın İmparator Kapısı üzerindeki sembolü,, (Bilgen, 2011)

İmparatorluk Kapısı'nın üzerinde yeşil ve siyah renkli mermer plakalar bulunmaktadır (Şekil 3.41). Burada, şekilli dairelerin etrafında ikişer yunustan oluşan etkileyici bir “opus sectile” çalışması vardır. Ortada ise Yunanlıların pagan tanrısına ait üç çatal bulunmaktadır (Atchison, 2020). Ayrıca, Kalvari haçının (bir tür Hıristiyan haçı) içinde İsa'nın Golgotha tepesinde çarmıha gerildiğini temsil eden bir başka mozaik daha bulunmaktadır (Şekil 3.42), (Akgündüz vd., 2007).



Şekil 3.41. Ayasofya'nın İmparator Kapısı üzerindeki mermer levhaları, (Bilgen, 2011)



Şekil 3.42. Ayasofya'nın İmparator Kapısı üzerindeki iç kısım mozaïği, (Bilgen, 2011)

Narteksteki Güney Kapılar

Bu kapı kilisenin avlusuna açılmaktadır (Şekil 3.43). Bunun yanında, kapı çerçevesi Marmara mermerinden yapılmış, rampa ile çıkılan üst kat galerisine bağlanan bir kapı daha (Şekil 3.44) bulunmaktadır (Özügül, 2010).



Şekil 3.43. Narteksin güney kapısı (avluya açılır), (Bilgen, 2011)



Şekil 3.44. Narteksin güney kapısı (üst kat galerisine çıkan rampaya bağlanır), (Bilgen, 2011)

Narteksin Güney Ucundaki Kapı (Horologion Kapısı)

Narteksin güney ucunda "Horologion Kapısı" olarak bilinen bir kapı bulunmaktadır (Şekil 3.45 ve Şekil 3.46). I. Mahmut zamanında Muvakkithane inşa edildiği için bu kapı "Muvakkithane Kapısı" olarak da bilinmektedir (Akgündüz vd., 2007). İmparator Ayasofya'ya geldiğinde, törenler sırasında bu kapı önemli bir geçiş yolu olarak kullanılmıştır. Burası hakkında Eyice şunları söylemektedir: *"Onuncu yüzyılda köle olarak Bizans'a getirilen Harun İbn Yahya adlı bir Arap, Ayasofya'nın bir köşesinde yükselen zamanı gösteren bir aygıtı kısaca anlatır. Kilisenin batı köşesinde bulunan bu "Horologion"un içindeki mekanizma, saatte bir kez küçük bir açıklıktan çıkan bir kukla aracılığıyla zamanı gösteriyor, bunu diğer açıklıklardan sırayla çıkan başka kuklalar izliyordu"* (Eyice, 1984). Bu kapının çerçeveleri Marmara mermerinden yapılmıştır (Özgül, 2010).



Şekil 3.45. ve Şekil 3.46. Ayasofya'nın Narteksindeki Horologion Kapısı, (Bilgen, 2011)

Narteksteki Vestibül Çıkış Kapısı (Orea Porta veya Güzel Kapı)

Boyutlar:

Kapı Yüksekliği: 4,33 m + 0,51 m, (yer altındaki kısım) = 4,84 m. Kapı kanadının bir bölümünün genişliği 1,51 m, Kapı derinliği 14 cm, Söveden söveye Uzunluk 2,99 m, Açılan kapının genişliği 2,76 m. Şimdi, bu kapı (Şekil 3.47, Şekil 3.48 ve Şekil 3.49) iç narteksin güney çıkışına yerleştirilmiş yapıya ait bir çıkış kapısı olarak kullanılmaktadır. Bu bronz kapı, Tarsus'ta M.Ö. 2. yüzyıla ait Helenistik-Roma dönemine ait antik bir pagan tapınağından alınmış ve kiliseye en eski devşirme bir mimari eleman olarak getirilmiştir (Dirimtekin, 1964). Bu kapının kanatları kalın meşe keresteden yapılmış ve bronz panellerle kaplanarak birbirine bağlanmıştır. Kapının çerçeveleri ise Marmara mermerindedir (Özügül, 2010). Bu kapı oldukça önemli sanatsal ve tarihi değerlere sahiptir. 9. yüzyılda İmparator Theophilus tarafından kiliseye yerleştirilmiş ve kapı üzerine 838 tarihi işlenmiştir (Türkoğlu, 1989).

Ayasofya'nın 5.yılığında kapının gömülü olma durumu konusu şöyle yazıyor: "*Ayasofya'nın bugünkü girişindeki süslü bronz kapılar Roma Restorasyon Enstitüsü tarafından temizlenmiş ve alt kısmının bugünkü zemin seviyesinin 60 cm altında kaldığı görülmüştür. Kapılar tamir edilmek üzere sökülüştür. Bu durum, kapıların restorasyondan sonra da kullanılabilmesi ve kolayca açılıp kapanabilmesi için girişin yeniden düzenlenmesini ve zeminin 60 cm alçaltılmasını gerekli kılmaktadır. Bu çalışma 1964 baharında yapılacaktır* (Ayasofya Yılığ No: 5). Bugün kapının muhafazası için bu durum aynen bırakılmıştır (Gürşan, 2011).



Şekil 3.47., Şekil 3.48. ve Şekil 3.49. Ayasofya'nın Narteksindeki Güzel Kapı, (Bilgen, 2011)

Kapının süslemeleri çok etkileyicidir. Bitki ve geometrik motiflerle süslü kapının üzerinde İmparatorlar Theophilus ve Michael ile İmparatoriçe Theodora'ya ait çok sayıda monogram (Şekil 3.50, Şekil 3.51 ve Şekil 3.52) bulunmaktadır. İmparatorlar tarafından ayinlerde kullanılmıştır. Ayrıca "Tanrı ve Mesih bize yardım etsin" yazan bir başka monogram daha vardır. Bir başka monogramda ise "*Muzaffer Mikail*" yazmaktadır. (Dirimtekin, 1964).



Şekil 3.50., Şekil 3.51. ve Şekil 3.52. Ayasofya'nın Narteksindeki Güzel Kapı'nın süsleme detayları, (Bilgen, 2011)

Narteksin Güney Koridorunun Doğu Duvarındaki Kapı

Güney giriş alanında, doğu duvarlarının orta yüzünde Fatih tarafından yaptırılan sade bir mihrap vardı. Hatta namazın ilk olarak bu alanda kılındığı söylenirdi. Esasen bu mihrabın galeriye çıkan rampanın kapısı olduğu


düşünülmektedir (Türkoğlu, 2002). Yani kapı (Şekil 3.53) bu rampaya bağlantı kapısıdır. Kapı sövesinde Marmara mermeri kullanılmıştır (Özgül, 2010).



Şekil 3.53. Ayasofya'nın Narteksindeki güney girişin doğu duvarındaki kapı, (Bilgen, 2011)

3.1.4. Naos Alanı (Ana Bina)

İmparatorluk Kapısı, yapının masalsı, oldukça ferah ve büyüleyici etkisiyle sarıp sarmalayan ana ibadet mekanı olan naos kısmına açılmaktadır (Şekil 3.54). Etkileyici kubbesi, çeşitli süslemeleri, çok renkli sütunları, ana beden duvarları, zeminleri vb. gibi birçok mimari öğesiyle yapının en ihtişamlı alanlarından biri olan naosta, Ayasofya dikey taşıyıcılar ve sütunlarla üç bölüme ayrılmıştır.




Şekil 3.54. Ayasofya'nın Naos mekanı, (Doğan, 2011)

3.1.4.1. Naos Mekânındaki Kapılar (Ana Bina)

I. Mahmud'un Kütüphanesinin Kapıları

I. Mahmud'un kütüphanesine doğrudan bağlanan iki kapı vardır (Şekil 3.55 ve Şekil 3.56). Gösterilen kapı (Şekil 3.57) kütüphanenin içindedir (Akgündüz vd., 2007).



Şekil 3.55. ve Şekil 3.56. I. Mahmud'un Ayasofya'daki kütüphanesinin iki kapısı, (Bilgen, 2011)



Şekil 3.57. I. Mahmud'un kütüphanesinin kapılarından birinin Ayasofya'nın içinden görünümü, (Bilgen, 2011)

I. Mahmud'un kütüphanesinin kapı kolu çok ilginçtir (Şekil 3.58). I. Mahmut dönemine ait olan bu kapı kolunun üzerinde "Ya Fettah" yazmaktadır (Dursun, 2011). Ya Fettah, Allah'ın isimlerinden biridir. Ve bütün yolları açan anlamına gelmektedir. Ayrıca fetih anlamı da taşımaktadır. İstanbul'un fethinin sembolü olduğu için Ayasofya'nın birçok kapısına sabitlenmiştir.



Şekil 3.58. I. Mahmud'un Ayasofya'daki kütüphanesinin kapı kolu, (Bilgen, 2011)

Naosun Güney Yan Duvarındaki Kapılar

Naos mekânında güney yan duvarda üç kapı bulunmaktadır. (Şekil 3.59)'daki sıralamaya bakıldığında; ilk görülen kapı uçan payandaların alt boşluğuna açılmıştır. Kapı sövesinde Marmara mermeri kullanılmıştır. İkinci görülen kapı (Şekil 3.60) geçmişte mezarlara giriş kapısı olarak kullanılmıştır. Günümüzde duvar ile kapatılmıştır. Kapı sövesinde Rosso Antico mermeri kullanılmıştır. Üçüncü görülen kapı (Şekil 3.61) avlunun dışına, Türbelerin yer aldığı kısma açılmaktadır. Kapı sövesinde Rosso Antico mermeri kullanılmıştır (Özgül, 2010).



Şekil 3.59., Şekil 3.60. ve Şekil 3.61. Ayasofya'nın Naos mekânının güney yan duvarındaki kapılar, (Bilgen, 2011)

Naosun Doğu Tarafındaki Duvarda Bulunan Kapılar

Naos mekânının doğu tarafındaki duvarda üç kapı bulunmaktadır. Bunlardan biri "Meyyit Kapısı" olarak adlandırılan kapıdır: Grelot'nun tanımına göre bu kapı Meyyit Kapısı olarak bilinen ve halk tarafından kullanılan kapıdır (Şekil 3.62). Meyyit Kapısı, doğudan tonozların uzandığı geniş ve yüksek bir bölüme açılmaktadır. Bu bölüm halen depo olarak kullanılmaktadır. Bu bölümün kuzey duvarının ortasında kapalı bir kapı girişi daha bulunmaktadır. Bu bölümün doğu duvarında Meyyit Kapısı'nın karşısında bir çıkış yolu bulunmaktadır. Bu çıkışta sütun üzerinde kemerli bir bölüm yer almaktadır (Akgündüz vd., 2007).

Metatorium adı verilen ve imparatorun kullanımına ayrılmış bir salon bulunmaktaydı. İmparatorlar dua ettikten sonra bu alana gelirler ve saray halkı ile tanışırlardı. Bir şeyler yedikten sonra Meyyit kapısından çıkmışlar ve Chalcea kapısını kullanarak saraya ulaşmışlardır (Dirimtekin, 1964). Kapı sövesinde Rosso Antico mermeri kullanılmıştır (Özgül, 2010).

Ana çıkış kapılarından biri olmayan başka bir kapı daha vardır (Şekil 3.63). Bu kapı küçük bir koridora açılmaktadır. Bu koridorun mahiyeti bilinmemektedir (Akgündüz vd., 2007). Kapı sövesinde Marmara mermeri kullanılmıştır. Son kapı üst galeri rampasının çıkış kapısıdır (Şekil 3.64). Kapı sövesinde Rosso Antico mermeri kullanılmıştır (Özgül, 2010).



Şekil 3.62. Ayasofya'nın Naos mekânının doğu tarafındaki duvarda yer alan ve "Meyyit Kapısı" olarak adlandırılan kapı (Bilgen, 2011)



Şekil 3.63. Ayasofya'nın Naos mekânında doğu yan duvarındaki küçük koridorun kapısı, (Bilgen, 2011)



Şekil 3.64. Ayasofya'nın Naos mekânında doğu yan duvarda yer alan üst galeri rampasının çıkış kapısı, (Bilgen, 2011)

Naosun Kuzey Yan Duvarındaki Kapılar

Naosun kuzey yan duvarında dört kapı bulunmaktadır. Naosun kuzey yan duvarında dört kapı bulunmaktadır. Bu yazıda ilk olarak bahsedilecek olan kapı Bizans dönemine değil, geç Osmanlı dönemine aittir (Şekil 3.65). Geç Osmanlı döneminde Sultan Mahfilinin caminin içine çıkması için inşa edilmiştir. Sultan Mahfilinin balkonuna ulaşan devam eden ahşap bir merdiven bulunmaktadır. (Şekil 3.66)'da gösterilen diğer kapıda bir pencerenin yer alma olasılığı söz konusudur. Burası, Skevophylakion (Hazine Dairesi) ile karşılaşan bir kapıya dönüşmüştür. Bu kapı ile Skevophylakion arasında hipaetral küçük bir oda veya havalandırma alanı bulunmaktadır (Akgündüz vd., 2007). Kapı sövesinde Rosso Antico mermeri kullanılmıştır. (Şekil 3.67)'de gösterilen bir diğer kapı ise "Vezir Kapısı" olarak adlandırılmaktadır. Kapı "Vezir Bahçesi" olarak tanımlanan bir bahçeye açılmaktadır. Bu kapının dışında vezir bahçesinde bir mezara açılan kapıya bitişik bir giriş holü bulunmaktadır. Bu mezarın içinde bir oda bulunduğu söylenmektedir (Akgündüz vd., 2007). Kapı sövesinde Rosso Antico mermeri kullanılmıştır. (Şekil 3.68)'de gösterilen son kapı küçük bir depo alanına açılmaktadır. Şimdi içerisi boştur. Kapı sövesinde Marmara mermeri kullanılmıştır.



Şekil 3.65. Ayasofya'nın Naos mekânının kuzey yan duvarında ilk kez sözü edilen kapı, (Bilgen, 2011)



Şekil 3.66. Ayasofya'nın Naos mekânında kuzey yan duvarda ikinci olarak bahsedilen kapı, (Bilgen, 2011)



Şekil 3.67. Ayasofya'nın Naos mekânında kuzey yan duvarda yer alan ve "Vezir Kapısı" olarak anılan üçüncü kapı, (Bilgen, 2011)




Şekil 3.68. Ayasofya'nın Naos mekânında kuzey yan duvarda son olarak bahsedilen kapı, (Bilgen, 2011)

3.2. Üst Kat ve Kapıları

3.2.1 Üst Galeri

Önceleri üst galeri katına ulaşabilmek için dört rampanın kullanıldığı düşünülmektedir. Ancak günümüzde bunlardan sadece üçü kullanılabilir durumdadır. Rampa'nın dördüncüsü, yapıyı güçlendirmek maksadıyla yapılan payandalar dolayısıyla kapatılmıştır (Dirimtekin, 1961). Günümüzde ise, üst kata erişim daha önce bahsi geçen narteks bölümünde de belirtildiği üzere, narteksin kuzey tarafındaki rampa yolu aracılığıyla

sağlanmaktadır. İmparator ve İmparatoriçe'nin (Chaise a Porteur) "sedan sandalye" (Şekil 3.69) kullanarak yorulmadan üst galeriye çıkabilmeleri için birçok rampa inşa edilmiştir (Wikipedia, 2012).



Şekil 3.69. Bir Kore gaması, (1890 dolaylarında)

Üst kat; kuzey, güney ve kuzey ile güney galerilerini birbiriyle birleştiren batı galerilerinden meydana gelmektedir (Şekil 3.70) .



Şekil 3.70. Ayasofya üst kat galerisi, (Cambaz, 2010).

3.2.1.1 Üst Kat Kapıları

Üst Kat Galerisine Çıkan Rampa Yolunun Kapıları

(Şekil 3.71)'de gösterilen kapı, üst kata çıkan rampa yoluna bağlanmaktadır. Bunun dışında kapı oldukça sadedir. Bu katta rampanın sonunda yer alan ve (Şekil 3.72)'de gösterilen diğer kapı ise üst galeriye geçişi sağlamaktadır. Kapı sövesinde Marmara mermeri kullanılmıştır.



Şekil 3.71. Ayasofya'nın üst katına bağlanan rampaya açılan kapı, (Bilgen, 2011)



Şekil 3.72. Ayasofya'nın üst galerisine bağlanan kapı, (Bilgen, 2011)

Alt Kattaki Galeriyeye Eğimli Olarak İnen Rampa Yolunun Kapıları

Bu kapılar oldukça sadedir. Kapılar rampanın eğim yolundadır (Şekil 3.73 ve Şekil 3.74) ve rampa yolundaki boşluğa bakmaktadır. Kapı, Sultan Mahfili'ne bir geçit sağlayan alanın kapısına bağlanmaktadır (Şekil 3.75).

Kapı sövesinde Rosso Antico mermeri kullanılmıştır. Kapının Skevophylakion (Hazine Binası) ile bir bağlantısı olabilme ihtimali söz konusudur (Şekil 3.76).



Şekil 3.73. ve Şekil 3.74. Ayasofya'nın yokuş yolundaki kapılar, (Bilgen, 2011)



Şekil 3.75. Sultan Mahfili'ni Ayasofya'daki kapısına bağlayan kapı, (Bilgen, 2011)



Şekil 3.76. Ayasofya'nın Skevophylakion'una (Hazine Binası) bağlanan kapı, (Bilgen, 2011)

Mermer Kapı (Cennet ve Cehennem Kapısı)

Mermer Kapı güney galeride yer almaktadır. Bu kapı (Şekil 3.77 ve Şekil 3.78) güney galerisini batı galerisinden ayırmaktadır. Bu mekân, Ayasofya'nın bir imparatorluk kilisesi olması nedeniyle patrikhane yetkilileri tarafından devletin önemli dini işlerini içeren ciddi toplantılar için kullanılmıştır. Bu mekânda yapılan toplantılarda alınan ve mermer levhalara yazılan kararlar dış narteks mekânının duvarına asılırdı (Atchison, 2020). Kapının bir tarafı cenneti, diğer tarafı ise cehennemi temsil etmektedir. Bunun için buraya "Cennet ve Cehennem Kapısı" adı da verilmiştir. Kapı Helenistik dönemin özelliklerini yansıtmaktadır ve ana inşaat malzemesi olarak beyaz renkli mermer kullanılmıştır. Bu oyma mermer bölme, ahşap ve bronz kapıların bir kopyası gibidir (Tunç, 2018).



Şekil 3.77. ve Şekil 3.78. Ayasofya'nın Skevophylakion'una (Hazine Binası) bağlanan kapı, (Bilgen, 2011)

Mermer Kapının Sembolleri (Cennet ve Cehennem Kapısı)

Kapı iki parçadan meydana gelmiş ve yüzeyi panolar halinde bitki, meyve ve balık motifleriyle doldurulmuştur (Şekil 3.79, Şekil 3.80 ve Şekil 3.81).



Şekil 3.79., Şekil 3.80. ve Şekil 3.81. Ayasofya'nın Üst Katındaki Mermer Kapının Sembolleri, (Bilgen, 2011)

Üst Kattaki Batı Galerisinin Batı Tarafındaki Duvarında Bulunan Kapı

Kapı doğrudan binanın dışına açılmaktadır (Şekil 3.82). Kapı sövesinde Marmara mermeri kullanılmıştır.



Şekil 3.82. Ayasofya'nın üst katındaki batı galerisinin batı yan duvarındaki kapı, (Bilgen, 2011)

Üst Kattaki Batı Galerisinin Güney Yan Duvarındaki Kapı

Bu kapı patriklik makamına giden yolu açar ve aynı zamanda üst katlara çıkan uygun bir rampaya bağlantı sağlamaktadır (Şekil 3.83). Ancak bu kapı müze yönetimi tarafından kapatılmıştır. Bu kapının sövesinde bir tür kireç taşı kullanılmıştır.



Şekil 3.83. Ayasofya'nın üst katındaki batı galerisinin güney yan duvarındaki kapı, (Bilgen, 2011)

Üst Kattaki Güney Galerisinin Güney Yan Duvarındaki Kapılar

Kapı patrikhane odasına açılmaktadır (Şekil 3.84). Diğer kapı şapelin iç kısmına bağlanan dar bir hol mekânına açılmaktadır (Şekil 3.85). Bir diğer kapı, uçan payandaların içinde bağlantısı olan küçük bir alana açılır (Şekil 3.86). Son kapı da uçan payandaların içine açılmaktadır (Şekil 3.87). Kapılar (Şekil 3.85, Şekil 3.86 ve Şekil 3.87) Marmara mermerinden yapılmış kapı sövelerine sahiptir.



Şekil 3.84. Ayasofya'nın üst katındaki güney galerinin güney yan duvarında yer alan Patrikhane odası kapısı, (Bilgen, 2011)



Şekil 3.85. Ayasofya'nın üst katındaki güney galerinin güney yan duvarında şapelin içine bağlanan kapı, (Bilgen, 2011)



Şekil 3.86. Ayasofya'nın üst katındaki güney galerinin güney yan duvarındaki uçan payandaların iç kısmına bağlanan kapı, (Bilgen, 2011)



Şekil 3.87. Ayasofya'nın üst katındaki güney galerinin güney yan duvarındaki uçan payandaların iç kısmına bağlanan kapı, (Bilgen, 2011)

Üst Kattaki Güney Galerisinin Doğu Tarafındaki Duvarında Bulunan Kapı

Bu kapı "Meyyit Kapısı" (Şekil 3.62) ile aynı eksendedir. Bu kapı tuğla minarenin yanında kapalıdır. Binanın boşluğuna açıldığı için "İntihar Kapısı" olarak da adlandırılır (Şekil 3.88). Gürşan'a göre yapının bu tarafı Büyük Saray ile bir bağlantıya sahiptir (Gürşan, 2011). Kapı sövesinde Marmara mermeri kullanılmıştır.



Şekil 3.88. Ayasofya'nın üst katındaki güney galerinin güney yan duvarındaki uçan payandaların iç kısmına bağlanan kapı, (Bilgen, 2011)

Üst Kattaki Kuzey Galerisinin Kuzey ve Kuzeydoğu Yan Duvarlarındaki Kapılar

Bu kapı (Şekil 3.89) küçük bir odaya açılmaktadır. Bir başka kapı (Şekil 3.90 ve Şekil 3.91) rampanın yokuş yoluna bağlanmaktadır. Her iki kapı sövesinde de Marmara mermeri kullanılmıştır.









Şekil 3.89. Ayasofya'nın üst katındaki kuzey galerinin kuzey ve kuzeydoğu yan duvarlarındaki küçük bir odaya bağlanan kapı, (Bilgen, 2011)









Şekil 3.90. ve Şekil 3.91. Ayasofya'nın üst katındaki kuzey galerinin kuzey ve kuzeydoğu yan duvarlarındaki küçük bir odaya bağlanan kapı, (Bilgen, 2011)

Bu bölüme kadar yapıya ait birçok kapı, yapının katlarına ve mekânlarına göre gruplandırılarak belirli ana başlıklar ve alt başlıklar altında incelenmiştir. Bu çalışma kapsamında ele alınan Ayasofya'ya ait diğer kapılar ise iki farklı tabloda (Tablo 1 ve Tablo 2) detaylandırılmıştır.

Tablo 3.1. Ayasofya'nın Öteki Kapıları Bölüm I, (Bilgen, 2011)

FIGURE:	LOCATION:	SPACE:	FIGURE:	LOCATION:	SPACE:
	The door to the north porticus from the north wall of atrium of Hagia Sophia.	Madrasa gate of the ramp.		The door into the courtyard is located to the west of Hagia Sophia.	The door of closed warehouse.
	The door is located outside of the Horologion door of Hagia Sophia.	The door of the Baptistry.		The door into the courtyard is located to the south of Hagia Sophia.	The door of two-layer place with headset distribution.
	The door is adjacent to the Baptistry.	The door of the Baptistry.		The door into the courtyard is located to the south of Hagia Sophia.	The door of closed warehouse which is connected to two-layer place with headset distribution.

Tablo 3.2. Ayasofya'nın Öteki Kapıları Bölüm II, (Bilgen, 2011)

FIGURE:	LOCATION:	SPACE:	FIGURE:	LOCATION:	SPACE:
	The door into the courtyard is located to the west of Hagia Sophia.	The door of "Muvakkithane".		The door that opens out of the courtyard of Hagia Sophia.	The door to the street.
	The door into the courtyard is located to the west of Hagia Sophia.	The door of Mütevelli room.		The door that opens out of the courtyard of Hagia Sophia.	The door to the street.
	The door into the courtyard is located to the southwest of Hagia Sophia.	The door of Tombs.		The door opening into Hagia Sophia located on the south of Hagia Sophia.	The door of "Hünkar Kasrı".

4. SONUÇ

Ayasofya'da çeşitli kapı tipleri bulunmaktadır. Bu makale Ayasofya'ya başka bir açıdan bakmayı amaçlamakta ve yapının kapılarını analiz ederek anıtsal Ayasofya'yı çok yönlü olarak anlamaya çalışmaktadır. Ayrıca bu makalenin amacı, Ayasofya'nın sadece görkemli yapısıyla değil, her bir kapısıyla da çok özel olduğunu göstermektir. Ayasofya'nın inşa sürecinde her bir kapı ayrı bir kurgu ve amaca göre yapıya eklenmiştir.

Bu makalede yöntem olarak Ayasofya'nın kapılarının bir envanteri çıkarılmış, ayrıca kapıların yapı içindeki konumları, malzemeleri, teknik detayları ve diğer özellikleri gibi bilgilere bakılmıştır. Özellikle yapının kapılarında kullanılan malzemenin yarattığı etki büyüktür. "Malzeme ancak bir inşaatçı onu düşünüp kullandığında güç kazanır" sözünün de vurguladığı gibi. (Arpacıoğlu ve Kuruç, 2010) ifadesinde vurgulandığı gibi, binanın kapılarının yapımında seçilen malzeme, kapılarla birlikte daha güçlü hale gelmektedir. Çünkü binanın kapıları farklı amaçlara hizmet etmektedir ve her biri için seçilen malzemenin farklı anlamlar taşıması önemlidir.

Öte yandan kapılarla ilgili bilinen efsanelere, hikâyelere ve gizemlere de değinilerek çalışma daha ilginç ve dikkat çekici bir noktaya getirilmek istenmiştir. Aslında yapının yakın zamanda yaşadığı talihsiz olayla birlikte bu devasa yapının kapıları ayrı bir önem kazanmıştır. Ayasofya'nın imparatorluk kapıları olarak bilinen kapısının büyük hasar görmesi, bu yapının tüm kapılarının ciddi bir koruma altına alınmasını ve kapılara ait kayıtların düzgün ve eksiksiz bir şekilde tutulmasını zorunlu kılıyor.

Hala keşfedilmemiş kapılar ve kapılar olma ihtimali vardır. Ancak şu bir gerçek ki Ayasofya'nın kapılarının daha detaylı bir şekilde araştırılması yapının tarihinin ve kullanımının daha iyi anlaşılmasını sağlayacaktır. Bu makale bu anlamda bir katkı sunma çabası olarak değerlendirilebilir.

KAYNAKÇA

- Akgündüz A. & Öztürk, S. & Baş, Y. (2005). *Üç Devirde Bir Mabel Ayasofya*, Osmanlı Araştırmaları Vakfı, İstanbul.
- Arpacıoğlu, Ü. & Kuruç, A. (2010). Zamansız Malzemelerin Zamanda Yolculuğu, *Mimarlıkta Malzeme*, 15, 47-51.
- Broilo, F. (2016). "A dome for the water: canopied fountains and cypress trees in Byzantine and early Ottoman Constantinople". *Fountains and Water Culture in Byzantium*, Edited by Brooke Shilling and Paul Stephenson, Cambridge University Press, United Kingdom.
- Boyar, A. S. (1943). *Ayasofya ve Tarihi*, Maarif Matbaası, İstanbul.
- Dirimtekin, F. (1964). *Saint Sophia Museum*, Touring and Automobile Club of Turkey, İstanbul.
- Dirimtekin, F. (1961). "Ayasofya'nın Bronz Kapıları". *Ayasofya Müzesi Yıllığı*, nr 3, İstanbul Matbaası, İstanbul, p. 10-14.
- Dirimtekin, F. (1966). *Ayasofya Kılavuzu*, Ayasofya Müzesi Yayınları.
- Dursun, A.H. (2011). *Ayasofya Müzesi Kültür Envanteri*, İstanbul Bilgi Üniversitesi Yayınları, İstanbul.
- Eyice, S. (1984). *Ayasofya I*, Eng. Translation: Virginia Taylor Saçlıoğlu, Yapı Kredi Yayınları, İstanbul.

- Freely, J. & Çakmak, A. S. (2004). *Byzantine Monuments of Istanbul*, Cambridge University Press, London.
- Freely, J. & Çakmak, A. S. (2005). *İstanbul'un Bizans Anıtları*, Çeviren. F. Gülru Tanman, Yapı Kredi Yayınları, İstanbul.
- Gürşan, N. (2011). *Yapıların Efendisi: Ayasofya'nın Hikayesi*, Cinius Yayınları, İstanbul.
- Kähler, H. (1967). *Hagia Sophia*, Translated by Ellyn Childs, A. Zwemmer Ltd Publishers, London.
- Koçu, R. E. (1960). "Ayasofya", *İstanbul Ansiklopedisi*, Volume 3, İstanbul Ansiklopedisi ve Neşriyat Kollektif Şirketi, p. 1442.
- Kurian, G. Thomas & Lamport, M. A. (2016). *Encyclopedia of Christianity in the United States*, Volume 5, Published by Rowman&Littlefield.
- Lethaby W. R. & Swainson, H. (1894). *The Church of Sancta Sophia Constantinople A Study Of Byzantine Building By W. R. Lethaby & Harold Swainson*, Macmillan & Co. London & New York.
- Lethaby W. R. & Swainson, H. (2004). *The Church of Sancta Sophia, Constantinople a Study of Byzantine Building*, Kessinger Publishing.
- Majeska, G. P. (1984). *Russian Travelers to Constantinople in the Fourteenth and Fifteenth Centuries*, Dumbarton Oaks Research Library and Collection Washington, District of Columbia, p. 207.
- Özügül, A. (2010). *İstanbul'daki Geç Antik ve Bizans Yapıları Kapı Çerçevesi*. Doktora Tezi, İstanbul Teknik Üniversitesi Fen Bilimleri Enstitüsü, İstanbul.
- Tunç, Ş. (2018). *İstanbul'un Antik Gizemi Ayasofya Geçmişin Kehaneti*, Motto Yayınları, İstanbul.
- Türkoğlu, S. (1989). *Hagia Sophia*, Net Turistik Yayınları, 5th edition, İstanbul.
- Türkoğlu, S. (2002). *Ayasofya'nın Öyküsü*, Yazıcı Basım, İstanbul.
- Online Resources
- Hagiasophiatr, "Mosaic of Leo VI", <https://hagiasophiatr.com/mosaic-leo-vi/>, (13.04.2020, Accessed in April).
- <https://www.hagiasophia.com/imperial-door-mosaic/>, (13.04.2020, Accessed in April).
- Atchison, B. "Nave and Aisles of Hagia Sophia", <https://www.pallasweb.com/deesis/nave-of-hagia-sophia.html> (28.05.2020, Accessed in May).
- Atchison, B. "A Collection of Doors in Hagia Sophia", <https://www.pallasweb.com/deesis/nave-of-hagia-sophia.html> (28.05.2020, Accessed in May).

KAFELERDE DONATI ELEMANLARI DÜZENİNİN KULLANICILARIN MEKÂNSAL ALGILAMALARI ÜZERİNDEKİ ETKİSİ

Kemal YILDIRIM

Gazi University, Faculty of Technology, Department of Woodworking Industrial Engineering

ORCID: 0000-0001-5447-1201

Menşure Kübra MÜEZZİNOĞLU

Fırat University, Faculty of Architecture, Department of Interior Architecture

ORCID: 0000-0001-5808-6618

Berkem GÜNEY

Gazi University, Faculty of Technology, Department of Woodworking Industrial Engineering

ORCID: 0009-0001-1009-8190

ÖZET

Kafeler insanların günlük hayatlarında, dinlenmek, kitap okumak, müzik dinlemek, sohbet edip bir şeyler yiyip içmek için tercih ettikleri ve sosyalleştikleri mekânlardır. Bu çalışmada, düzenli ve düzensiz yerleşime sahip kafelerin fiziksel çevre faktörlerine yönelik katılımcıların mekânsal algılamaları araştırılmıştır. Bu amaçla, düzenlenmiş olan araştırma anketi 192 katılımcıya uygulanmıştır. Anketlerden elde edilen verilerin analiz sonuçlarına göre, iki farklı iç mekân donatı elemanı düzenine sahip kafelerin fiziksel çevre faktörlerine yönelik katılımcıların algısal değerlendirmeleri arasında önemli farklılıkların olduğu belirlenmiştir. Buna göre, yerleşim planı düzenli bulunan kafelerin fiziksel çevre faktörlerinin düzensiz yerleşime sahip kafelere oranla daha sıcak, düzenli, sade, iyi planlanmış, toplu, seyrek, özgür, büyük, geniş, ferah, çekici, samimi, aydınlık ve huzur verici olarak algılandığı görülmektedir. Bu sonuçlar, kafelerde kullanılan iki farklı iç mekân donatı elemanı düzeninin katılımcıların fiziksel çevre faktörlerine yönelik algılamalarını olumlu/olumsuz yönde etkileyebileceğini göstermektedir. Bu araştırma, kafe mekânlarında çoğu zaman karşılaşılan farklı mobilya düzeninin kullanıcıların duyguları üzerinde farklı etkiler uyandırdığını açıkça ortaya koymuştur.

Anahtar Kelimeler: Kafe, İç Mekân, Donatı Elemanı, Yerleşim Düzeni, Tasarım

THE EFFECT OF THE ARRANGEMENT OF EQUIPMENT ELEMENTS IN CAFES ON THE SPATIAL PERCEPTIONS OF USERS

ABSTRACT

Cafes are places that people prefer in their daily lives to relax, read books, listen to music, chat, eat and drink, and socialize. In this study, participants' spatial perceptions of the physical environmental factors of cafes with regular and irregular layouts were investigated. The research survey designed for this purpose was applied to 192 participants. According to the analysis results of the data obtained from the surveys, it was determined that there were significant differences between the participants' perceptual evaluations of the physical environmental factors of cafes with two different interior equipment layouts. Accordingly, it is seen that the physical

environmental factors of cafes with regular layouts are perceived as more warm, orderly, simple, well-planned, collected, sparse, free, large, wide, spacious, attractive, friendly, bright and peaceful, compared to cafes with irregular layouts. These results show that two different interior equipment layouts used in cafes can positively or negatively affect participants' perceptions of physical environmental factors. This research has clearly demonstrated that the different furniture layouts often encountered in cafe venues have different effects on the emotions of users.

Keywords: Cafe, Interior, Equipment Element, Layout, Design

1. GİRİŞ

Yeme-içme sektöründe faaliyet gösteren kafeler insanların günlük hayatlarında, dinlenmek, kitap okumak, müzik dinlemek, sohbet edip bir şeyler yiyip içmek için tercih ettikleri ve sosyalleştikleri mekânlardır. Günümüzde kafe sektörü oldukça gelişmiş olmasına rağmen mekân tasarımlarında çeşitli yapısal sorunlar yaşanabilmektedir. Bir işletmecinin iyi planlanmış bir kafe mekânı için yiyecek içecek kalitesi, personel verimliliği, hijyen, mekan organizasyonu, ısısal, işitsel ve görsel konfor gibi etmenleri uygun şekilde sağlaması gerekmektedir (Güven vd., 2019). Bu nedenle, kafe iç mekânlarının oluşumunda fonksiyonel, estetik ve psikolojik koşulların dikkate alınarak sosyal ilişkiler kurmak ve bunları geliştirmek için de mekânsal kalitenin sağlanması kritik önem arz etmektedir.

Yeme-içme sektöründe faaliyet gösteren kafeler son yıllarda rekabet ortamının hakim olduğu bir pazarla karşı karşıyadır (Macht vd., 2005). Bu rekabet ortamı göz önünde bulundurulduğunda sektörde faaliyet gösteren kafeler, pazarda tercih edilebilirliklerinin artması için farklı mekânsal faktörlere ihtiyaç duymaktadır. Bu faktörleri yapay çevredeki fiziksel çevre bileşenlerinin oluşturduğu yapılan araştırmalar neticesinde görülmektedir. Yapay çevredeki fiziksel çevre bileşenlerinin insanlar üzerindeki etkilerini ele alan bazı araştırmalarda (Baker, 1986; Taylor & Brown, 1988; Dazkir, 2009; Hidayetoğlu, 2010; Müezzinoğlu, 2018; Yıldırım vd., 2021), kişisel özellikler ve gerekli fiziksel çevre koşullarının insan gereksinimleri, davranış ve eylemlerini etkilediği tespit edilmiştir.

İnsanların günlük yaşamlarında sıklıkla tercih ettiği kafelerde uygulanan farklı mekân organizasyonu ve mobilya düzenlerinin kullanıcıların algısal değerlendirmeleri üzerindeki etkilerinin bilinmesi mimari tasarım süreci açısından oldukça önemlidir. Bir organizasyon olan tasarım sürecinde en önemli girdi; mekânın algılanır ve yaşanır bir ürün haline dönüşmesini sağlayan geometridir (Onat 1982; Yıldırım, 1999; Dinçer, 2005; Günthner, 2018). Fiziksel konfor koşulları yeterli olmayan mekânlarda kullanıcılar çevresel uyarıcılardan daha fazla etkilenmektedir. Bu durumun bir sonucu olarak kullanıcılar üzerinde stres ve kaygının hâkim olduğu olumsuz bir duygu durumu oluşmaktadır (Wohlwill, 1974; Dazkir, 2009). İç mekânlarda farklı mekân

düzenlemeleri ve organizasyonları ile ortaya çıkan düzen-düzensizlik, eğlenceli-sıkıcı, ferah-kasvetli ve sakin-karmaşık vb. gibi iç mekân planlama özellikleri çevresel uyaranların karakteristik özelliklerine göre farklılık göstermektedir (Mehrabian & Russell, 1973; Berrlyne, 1974). Yapılan bazı araştırmalarda, iç mekân donatı düzeni ve organizasyonunun kullanıcıların algısal değerlendirmelerini farklı yönde etkileyebileceği belirtilmiştir (Sommer, 1969; Canter & Wools, 1970; İmamoğlu, 1975; Samuelson & Lindauer, 1976). Bununla birlikte, düzenli olmayan sıkışık ortamların çevresel uyaranların etkisini olumsuz yönde etkilediği de tespit edilmiştir (İmamoğlu, 1976; Baum & Paulus, 1987; Yıldırım, vd. 2018). Yapılan bazı çalışmalarda, mobilyaları düzenli bir şekilde yerleştirilmiş iç mekânların düzensiz yerleştirilmiş olanlara göre daha büyük ve ferah algılandığı (Samuelson & Lindauer, 1976), düzenli mobilya yerleşiminin kişiler arası iletişimi kolaylaştırdığı ve daha aktif davranışları desteklediği görülmektedir (Holahan, 1972; İmamoğlu, 1976).

Yukarıdaki literatüre bakıldığında, mobilya düzeninin (düzenli, düzensiz) kullanıcıların mekânsal algılamaları üzerindeki muhtemel etkilerine ilişkin çalışmaların yeterli olmadığı görülmektedir (Holahan, 1972; İmamoğlu, 1976; Samuelson & Lindauer, 1976; Dazkir, 2009). Bu konu, yapılan araştırmalarda daha çok “oturma pozisyonu” ve “ergonomi” alt araştırma alanları ile sınırlı kalmıştır. Dolayısıyla, iyi planlanmış bir mobilya düzeni, müşterilere daha rahat bir deneyim sunabilir ve mekânın kullanımını kolaylaştırabilir. Bu sonuçlar, mobilyaların mekân içindeki düzeninin kullanıcıların algısal değerlendirmeleri üzerinde etkili olabileceğini göstermektedir. Bu çalışmalardan hareketle araştırma kapsamında, farklı iç mekân donatı elemanı düzenine sahip (düzenli, düzensiz) kafelerin fiziksel çevre faktörlerinin katılımcıların algısal değerlendirmeleri üzerinde oluşturacağı etkilerin belirlenmesine odaklanılmıştır. Bu değerlendirmeler ışığında, mobilya düzeni değişkenine göre kurulan araştırma hipotezi (H1) aşağıda verilmiştir.

H1: “Katılımcılar düzenli kafenin fiziksel çevre faktörlerini, düzensiz kafeye göre daha olumlu yönde algılayacaklardır.”

2. ARAŞTIRMA YÖNTEMİ

Bu çalışmada, bilgisayar ortamında tasarlanan iki farklı iç mekân donatı elemanları düzenine sahip (düzenli, düzensiz) kafelerin katılımcıların mekânsal algılamaları üzerindeki etkileri ele alınmıştır.

2.1. Katılımcılar

Bu araştırmaya 192 katılımcı destek vermiştir. Araştırma anketini dolduran bu 192 katılımcının %70,3’ünü erkekler (135 kişi), %27,9’sini kadınlar (57 kişi), %59,4’ünü 25-35 yaş grubu (114 kişi), %40,6’sını 36-45 yaş grubu (78 kişi), %18,8’ini lise (36 kişi), %24,5’ini önlisans (47 kişi), %45,3’ünü lisans (87 kişi) ve %11,5’ini ise lisansüstü 22 kişi) eğitimi alan katılımcılar oluşturmaktadır.

2.2. Anket Tasarımı ve Uygulanışı

Yukarıda ele alınan araştırma hipotezini test etmek için geliştirilen anket soruları iki başlık altında ele alınmıştır. Anketin ilk başlığı altında katılımcıların demografik bilgileri, ikinci başlığı altında ise iki farklı iç mekân donatı elemanları düzenine sahip kafelerin katılımcıların mekânsal algılamaları üzerindeki etkilerinin belirlenmesine yönelik sorular bulunmaktadır. Anketlerde katılımcıların kafe mekânlarını değerlendirmesinde daha önce İmamoğlu (1975, 1976), Yıldırım (1999), Başkaya vd. (2005), Yıldırım & Akalın (2009), Akalın vd. (2009), Yıldırım vd. (2005, 2007, 2007a, 2008), Erdoğan vd. (2010), Yıldırım & Uzun (2010), Ayalp vd. (2016, 2017), Özkan & Yıldırım (2015) ve Cosgun vd. (2022) tarafından yapılan çalışmalarda güvenilir bulunmuş, 1’den 7’ye doğru (1: olumlu, 7: olumsuz) sıralanan 7 basamaklı 12 adet bipolar sıfat çiftinden oluşan anlamsal farklılaşma ölçeği kullanılmıştır. Bu ölçek; sıcak/soğuk, iyi düzenlenmiş/kötü düzenlenmiş, sade/karmaşık, iyi planlanmış/kötü planlanmış, toplu/dağınık, seyrek/sıkışık, özgür/sınırlı-kısıtlı, büyük/küçük, geniş/dar, ferah/kasvetli, çekici/itici ve huzur verici/huzursuz edici sıfat çiftlerinden oluşmaktadır.

Deneyin ilk bölümünde katılımcılar araştırma hakkında bilgilendirildikten sonra onlardan artırılmış sanal gerçeklik teknolojisiyle hazırlanmış olan sanal kafe mekânlarını anlamsal farklılaşma ölçeğine göre değerlendirmeleri istenmiştir. Katılımcıların iki farklı kafe mekânını deneyimledikten sonra görsellere göre anket sorularına cevap vermişlerdir. Deneklerin anketi anlamalarını sağlamak ve verilen cevapların gerçekliğini temin etmek için anketin başında bir açıklama ve onam metni eklenmiştir. Bu şekilde sadece konuya ilgi duyan ve gönüllü deneklerin cevapları derlenmiştir. Anketler, 2022 yılının Aralık ayı içinde bir haftalık sürede Google Formlar üzerinden oluşturulan online anket formu kullanılarak yaklaşık 10 dakikada tamamlanmıştır. Daha sonra bu anketlerden elde edilen araştırma verileri IBM SPSS Statistics (sürüm 22.0) programı kullanılarak gerekli analizler yapılmıştır.

2.3. Araştırma Ortamı

Bu çalışmada, deney ortamı olarak iki farklı iç mekân donatı elemanları düzenine sahip kafelerin modellenmesinde artırılmış sanal gerçeklik (Virtual Reality) teknolojisi kullanılmıştır. Banaei vd. (2017, 2020) çalışmalarında, virtual reality ile oluşturulmuş dijital ortamların, kullanıcıların mekânı deneyimlemesi ve algılaması için önemli bir alternatif olabileceğini bildirmiştir.

Deneylerin yapılacağı kafelerin, 3dMax programıyla 360 VR renderlar alınarak sanal mekânları modellenmiştir. Bu deneysel çalışma için modellenen kafeler 500 m2 alana sahip dikdörtgen şeklindedir. Bu mekânlarda kullanılan donatı elemanlarının düzeni dışındaki diğer tüm fiziksel özellikleri sabit tutulmuştur. İki farklı iç mekân donatı elemanları düzeni kullanılan sanal kafe mekânları Şekil 2.1.’de verilmiştir.



Düzenli Kafe Görself



Düzensiz Kafe Görself

Şekil 2.1. İki farklı mobilya düzeni kullanılan sanal kafe mekânı

2.4. İstatistiksel Değerlendirme

Katılımcıların iki farklı yerleşim düzeni kullanılan kafelerin çevresel faktörlerine yönelik mekânsal algılamaları bağımlı değişken şeklinde; iç mekân donatı elemanlarının düzeni (düzenli, düzensiz) farklılıkları ise bağımsız değişken şeklinde belirlenmiştir. İlk olarak anket verilerinin Cronbach Alpha güven testleri yapılmış, ardından verilerin yüzdelerik değerleri ile ortalama ve standart sapma değerleri hesaplanmış, daha sonra bağımlı değişkenlere göre bağımsız değişken arasındaki farklılıkları belirlemek için ise tekli varyans analizi (ANOVA) yapılmıştır. Değişkenlere ait ortalama değerler grafiklerle ifade edilmiştir.

3. ARAŞTIRMA BULGULARI

Bu çalışmada, katılımcıların iki farklı iç mekân donatı elemanı düzeninin (düzenli, düzensiz) kullanıldığı kafelerin fiziksel çevre faktörlerine yönelik algısal değerlendirmeleri arasındaki farklılıklar araştırılmıştır. Yapılan analizler sonucunda elde edilen bulgular aşağıda ele alınmıştır.

3.1. Güvenilirlik Analizi

Araştırmanın bağımlı değişkenlerine ilişkin verilerin Cronbach alfa güvenilirlik testleri yapılmış olup, bağımlı değişkenlere ilişkin belirlenen güvenilirlik değerleri Tablo 3.1’de verilmiştir.

Tablo 3.1. Bağımlı değişkenlerin güvenilirlik analizlerinin sonuçları

Bağımlı Değişkenler	Unsur Güvenilirliği	Ölçek Güvenilirliği
Sıcak / Soğuk	0,970	
İyi düzenlenmiş / Kötü düzenlenmiş	0,968	
Sade / Karmaşık	0,968	
İyi planlanmış / Kötü planlanmış	0,967	
Toplu / Dağınık	0,974	
Seyrek / Sıkışık	0,967	
Özgür / Sınırlı-Kısıtlı	0,967	0,970
Büyük / Küçük	0,968	
Geniş / Dar	0,967	
Ferah / Kasvetli	0,967	
Çekici / İtici	0,967	
Huzur verici / Huzursuz edici	0,967	

Tablo 3.1’de, 12 sıfat çiftinden oluşan ölçeğin güvenilirlik katsayı değeri 0,970 olarak belirlenmiştir. Daha önce Cronbach (1951) tarafından yapılan çalışmada tüm unsurlar için alfa güvenilirlik katsayılarının 0,70 değerinin üzerinde olduğu durumlarda güvenilir olarak kabul edilebileceği açıklanmıştır. Bu çalışmanın Cronbach alfa katsayıları, bağımlı değişkenlerin oluşturduğu unsurların tümü için 0,70 değerinin üzerinde bulunmuştur. Bu sonuca göre, araştırma verileri güvenilir olarak kabul edilebilir.

3.2. İç Mekân Donatı Elemanlarının Yerleşim Düzeni

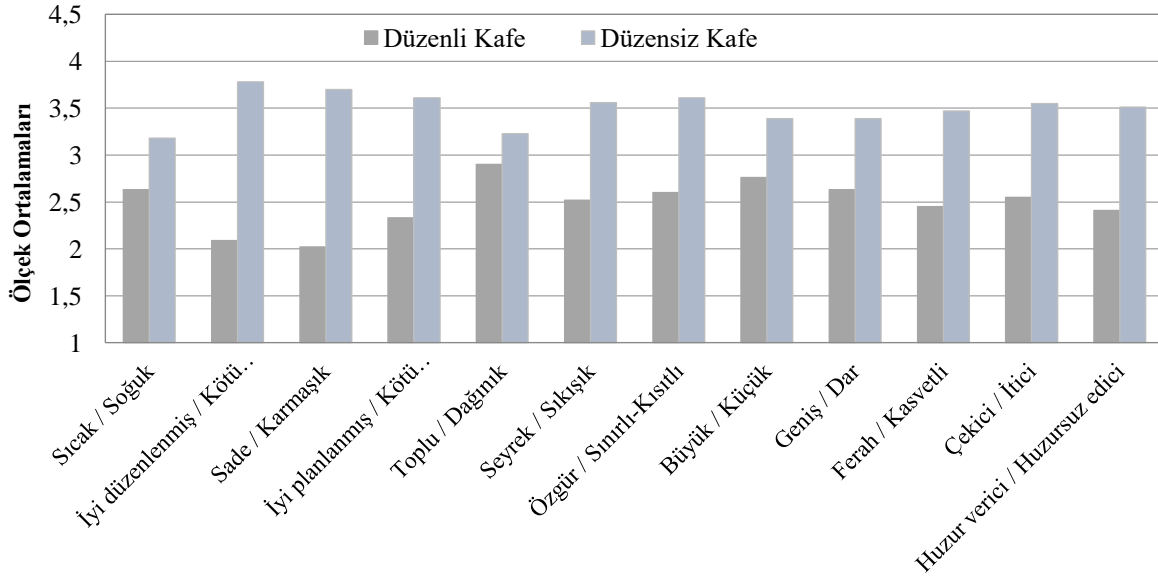
Aşağıda, iki farklı iç mekân donatı elemanı düzeninin (düzenli, düzensiz) kullanıldığı kafelerin fiziksel çevresel faktörlerine yönelik katılımcıların algısal değerlendirmeleri arasında bir farklılığın olup olmadığı test edilmiş olup, elde edilen sonuçların kategorik ortalamaları ve standart sapma değerleri ile ANOVA testi sonuçları Tablo 3.2’de verilmiştir.

Tablo 3.2. Kafelerin iç mekân donatı elemanları düzenine ilişkin analiz sonuçları

Bağımlı Değişkenler	İç Mekân Donatı Elemanları Düzeni				ANOVA Testi		
	Düzenli		Düzensiz		F	df	Sig.
	M ^a	S	M	S			
Sıcak / Soğuk	2,63	1,43	3,18	1,63	14,622	2	0,000*
İyi düzenlenmiş / Kötü düzenlenmiş	2,09	1,30	3,78	1,81	83,527	2	0,000*
Sade / Karmaşık	2,02	1,28	3,70	1,85	82,274	2	0,000*
İyi planlanmış / Kötü planlanmış	2,33	1,37	3,61	1,76	61,280	2	0,000*
Toplu / Dağınık	2,90	1,98	3,23	1,81	2,776	2	0,063**
Seyrek / Sıkışık	2,52	1,47	3,56	1,64	51,119	2	0,000*
Özgür / Sınırlı-Kısıtlı	2,60	1,45	3,61	1,74	40,977	2	0,000*
Büyük / Küçük	2,76	1,40	3,39	1,60	32,359	2	0,000*
Geniş / Dar	2,63	1,42	3,39	1,65	34,056	2	0,000*
Ferah / Kasvetli	2,45	1,49	3,47	1,70	42,348	2	0,000*
Çekici / İtici	2,55	1,46	3,55	1,70	40,265	2	0,000*
Huzur verici / Huzursuz edici	2,41	1,35	3,51	1,74	48,783	2	0,000*

Not: * $p < 0,05$ ve ** $p < 0,10$ düzeylerinde önemlidir. ¹⁵: $p < 0,05$ düzeyinde önemsizdir.
M: Ortalama değer, SD: Standart sapma, F: F Değeri, df: Serbestlik Derecesi.
a: 1’den 7’ye kadar sıralanmış değişkenlerin ortalama değerleridir. Yüksek değer olumsuz cevaplardır.

Tablo 3.2’de verilen ortalama değerlerden, iki farklı iç mekân donatı elemanı düzeninin (düzenli, düzensiz) kullanıldığı kafelerin fiziksel çevre faktörlerine yönelik katılımcıların algısal değerlendirmeleri arasında önemli farklılıkların olduğu görülmektedir. Bu farklılıkların istatistiki açıdan önemli olup olmadığını belirlemek için yapılan ANOVA testi sonuçlarına göre, anlamsal farklılaşma ölçeğini oluşturan tüm sıfat çiftleri için ($P < 0,05 / P < 0,10$ düzeylerinde) istatistiksel açıdan önemli farklılıklar bulunmuştur. Anlamsal farklılaşma ölçeği sonuçlarına göre, kafelerde kullanılan iki farklı iç mekan donatı elemanı düzeninin katılımcıların algısal değerlendirmeleri üzerinde önemli etkiler bıraktığı görülmektedir. Bu sonuçlar grafiksel olarak Şekil 3.1’de ifade edilmiştir.



Not: Değişken ortalamaları 1'den 7'e kadar sıralanmıştır.

Şekil 3.1. Kafelerin iç mekân donatı elemanları düzenine ilişkin analiz sonuçları grafiği

Şekil 3.1'de, iki farklı iç mekân donatı elemanı düzenine sahip kafelerin fiziksel çevre faktörlerine yönelik katılımcıların algısal değerlendirmeleri arasında önemli farklılıkların olduğu görülmektedir. Buna göre, yerleşim planı düzenli bulunan kafenin fiziksel çevre faktörlerinin düzensiz yerleşime sahip kafeye oranla daha sıcak, düzenli, sade, iyi planlanmış, toplu, seyrek, özgür, büyük, geniş, ferah, çekici, samimi, aydınlık ve huzur verici olarak algılandığı görülmektedir. Bu sonuçlar, kafelerde kullanılan iki farklı iç mekân donatı elemanı düzeninin katılımcıların fiziksel çevre faktörlerine yönelik algılamalarını olumlu/olumsuz yönde etkileyebileceğini göstermektedir. Bu sonuç, daha önce H1'de öne sürülen “Yerleşim planı düzenli olan kafenin fiziksel çevre faktörlerinin düzensiz kafeye oranla katılımcılar tarafından daha olumlu yönde algılanarak değerlendirilecektir.” hipotezi desteklenmektedir.

4. SONUÇ VE ÖNERİLER

Araştırmada, katılımcıların iki farklı iç mekân donatı elemanı düzenine sahip kafelerin fiziksel çevresel faktörlerine yönelik algısal değerlendirmeleri üzerindeki etkilerine yönelik belirlenen sonuçlar aşağıda verilmiştir.

Katılımcıların iki farklı iç mekân donatı elemanı düzenine sahip kafelerin fiziksel çevresel faktörleri algılamaları arasında istatistiksel açıdan önemli farklılıkların olduğu açıkça görülmektedir. Buna göre, yerleşim planı düzenli kafelerin fiziksel çevre faktörlerinin düzensiz yerleşime sahip kafeye oranla daha sıcak, düzenli, sade, iyi planlanmış, seyrek, özgür, büyük, geniş, ferah, çekici, samimi, aydınlık, huzur verici ve heyecan verici olarak algılandığı görülmektedir. Bu sonuçlara göre, kafelerde kullanılan iki farklı iç mekân donatı düzeninin

katılımcıların fiziksel çevre faktörlerine yönelik algılamalarını olumlu/olumsuz yönde etkileyebileceğini göstermektedir. Bu sonuç, düzenli yerleşim planına sahip kafenin fiziksel çevre faktörlerinin düzensiz kafeye oranla katılımcılar tarafından daha olumlu yönde algılanarak değerlendirildiğini göstermektedir.

Bu sonuçlar, kafe-pastanelerin iç mekân donatı elemanları düzenindeki farklılıkların mekân tasarımlarında dikkate alınması halinde, müşterilerin mekânı tercihlerinin, mekânda uzun süre kalmalarının ve dolayısıyla yiyecek-içecek madde tüketimlerinin ya da alışveriş yapma kararlarının olumlu yönde etkilenebileceğini göstermektedir. Tasarımcıların ve/veya işyeri sahiplerinin düzenli iç mekân donatı elemanlarına sahip kafe mekânının, düzensiz mekâna oranla müşterilerini daha kolay etkileyebileceğini dikkate almaları faydalı olacaktır.

KAYNAKÇA

- Akalin, A., Yıldırım, K., Wilson, C., & Saylan, A. (2010). Users' evaluations of house façades: Preference, complexity and impressiveness. *Open House International*, 35(1), 57-65.
- Ayalp, N., Yıldırım, K., & Çağatay, K., (2017). Effect on users of the seating element types in cafés / restaurants. *G.U. Journal of Science*, 30(4), 15-28.
- Ayalp, N., Yıldırım, K., Bozdayı, M., & Çağatay, K. (2016). Consumers' evaluations of fitting rooms in retail clothing stores. *International Journal of Retail & Distribution Management*, 44(5) 524-539.
- Başkaya, A., Yıldırım, K., & Muslu, M. (2005). Poliklinik bekleme alanlarında fonksiyonel ve algı-davranışsal kalite: Ankara, İbni Sina Hastanesi Polikliniği. *Gazi Üniversitesi Mühendislik Mimarlık Fakültesi Dergisi*, 20(1), 53 - 68.
- Baker, J. (1986). The role of the environment in marketing sciences: The consumer perspective. *The Services Challenge: Integrating for Competitive Advantage*.
- Banaei, M., Ahmadi, A., & Yazdanfar, A. (2017). Application of AI methods in the clustering of architecture interior forms. *Front. Archit. Res.*, 6(3), 360-373.
- Banaei, M., Ahmadi, A., Gramann, K., & Hatami, J. (2020). Emotional evaluation of architectural interior forms based on personality differences using virtual reality. *Fron. Archit. Res.*, 9(1), 138-147.
- Baum, A., & Paulus, P. B. (1987). Crowding. *Handbook of environmental psychology*, 1, 533-570.
- Berrylyne, D. E. (1974). *Aesthetics and Psychology*. New York: Appleton, Century Crafts.
- Canter, D., & Wools, R. (1970). A technique for the subjective appraisal of buildings. *Building Science*, 5(3-4), 187-198.
- Cronbach, L.J. (1951). Coefficient Alpha and the internal structure of tests. *Psychometrika*, 16(3), 297-334.
- Dazkir, S.S. (2009). Emotional effect of curvilinear vs. rectilinear forms of furniture in interior settings [Oregon, OR: Master's Thesis, Oregon State University].
- Dinçer, Ö. (2005). Mekânsal hemiyüzey birleşim ve entegrasyon kavramları ve mimari mekân organizasyon süreci. *Ege Mimarlık*, 2(54), 27.
- Erdogan, E., Akalin, A., Yıldırım, K., & Erdogan H.A. (2010). Students' evaluations of different architectural styles. *Procedia-Social and Behavioral Sciences*, 5, 875-881.
- Günthner, J., Scholl, J., Kiefer, F., & Reinecke, A. (2018). Single-dose hydrocortisone administration does not enhance motor sequence learning or reward learning in humans. *Journal of Psychopharmacology*, 32(5), 591-594.
- Güven, E., & Şezer Ş.F. (2019). Kafelerde kullanıcı memnuniyetinin konfor koşulları açısından değerlendirilmesi: Görükle/Bursa örneği. *Mimarlık ve Yaşam Dergisi*, 4(1), 183-196.

- Hidayetoğlu, M.L. (2010). Üniversite eğitim yapılarının iç mekânlarında kullanılan renk ve ışığın mekânsal algılama ve yön bulmaya etkileri [Doktora Tezi, Gazi Üniversitesi Fen Bilimleri Enstitüsü].
- Holahan, C. (1972). Seating patterns and patient behavior in an experimental dayroom. *Journal of Abnormal Psychology*, 80(2), 115.
- Imamoğlu, V. (1975). Spaciousness in interiors, its meaning, measurement and relationship to some architectural variables.
- İmamoğlu, V. (1976). The relation between room organization and spaciousness.
- Macht, M., Haupt, C., & Ellgring, H. (2005). The perceived function of eating is changed during examination stress: a field study. *Eating Behaviors*, 6(2), 109-112.
- Mehrabian, A., & Russell, J. A. (1973). A measure of arousal seeking tendency. *Environment and Behavior*, 5(3), 315.
- Müezzinoğlu, M.K. (2018). Eğitim mekânlarında kullanılan renk ve ışığın öğrencilerin fonksiyonel ve algısal değerlendirmeleri üzerindeki etkileri [Doktora Tezi, Selçuk Üniversitesi Fen Bilimleri Enstitüsü].
- Özkan, A., & Yıldırım, K. (2016). Comparison of conventional and computer-aided drafting methods from the view of time and drafting quality. *Eurasian Journal of Educational Research*, 16(62), 239-254.
- Onat, E. (1982). The concept of effective stress applied to elasticity and viscoplasticity in the presence of anisotropic damage. *Mechanical behavior of anisotropic solids*, 737-760.
- Samuelson, D. J., & Lindauer, M.S. (1976). Perception, evaluation, and performance in a neat and messy room by high and low sensation seekers. *Environment and Behavior*, 8(2), 291-306.
- Sommer, R. (1969). Personal space. The behavioral basis of design.
- Taylor, S.E., & Brown, J.D. (1988). Illusion and well-being: A social psychological perspective on mental health. *Psychological Bulletin*, 103(2), 193-210.
- Wohlwill, J.F. (1974). Human adaptation to levels of environmental stimulation. *Human Ecology*, 2, 127-147.
- Yıldırım, K. (1999). Günümüz konut mutfağında donatı elemanları üzerine bir araştırma. *Politeknik Dergisi*, 2(4), 7-14.
- Yıldırım, K., Başkaya, A., & Hidayetoğlu, M.L. (2005). Farklı sosyo ekonomik düzeye sahip blok-konut kullanıcılarının sabit iç donatım elemanlarından memnuniyeti. *Politeknik Dergisi*, 8(2), 189-197.
- Yıldırım, K., Hidayetoğlu, M.L., & Şen, A. (2007a). The effect of differences in architectural forms of cafe/patisseries on users' perceptual and behavioral performance. *Gazi University Journal of Polytechnic*, 10(3) 295-301.
- Yıldırım, K., Akalın, A., & Hidayetoglu, M.L. (2007b). The effects of the store window type on consumers' perception and shopping attitudes through the use of digital pictures. *G.U. Journal of Science*, 20(2), 33-40.
- Yıldırım, K., Akalın, A. (2009). [Problems related to the dimensions of curved areas in the main living rooms of apartment housing](#). *Journal of Architectural and Planning Research*, 26 (1), 70-87.
- Yıldırım, K., & Gökbulut, N. (2018). Tasarım stüdyolarında çizim masası yoğunluğunun öğrencilerin algısal performansı üzerindeki etkileri. *Online Journal of Art and Design*, 6(4), 168-182.
- Yıldırım, K., & Hidayetoglu, M.L. (2008). Effects of the locations of curved areas in the main living rooms of apartment housing on user perceptions. *G.U. Journal of Science*, 21(2), 51-63.
- Yıldırım, K. & Uzun, O. (2010). The effects of space quality of dormitory rooms on functional and perceptual performance of users: Zübeyde Hanım Sorority. *Gazi Üniversitesi Fen Bilimleri Enstitüsü Dergisi*, 23(4), 519-530.
- Yıldırım, K., Müezzinoğlu, M.K., & İnan, B. (2021). Yatak odalarında farklı geometrik formların kullanıldığı duvar panellerinin kullanıcıların algısal değerlendirmeleri üzerindeki etkisi. *Journal of Architectural Sciences and Applications*, 6(2), 662-675.

KAFELERDE KULLANILAN DONATI ELEMANLARI FORMLARININ KULLANICILARIN ALGISAL DEĞERLENDİRMELERİ ÜZERİNDEKİ ETKİLERİ

Kemal YILDIRIM

Gazi University, Faculty of Technology, Department of Woodworking Industrial Engineering

ORCID: 0000-0001-5447-1201

Menşure Kübra MÜEZZİNOĞLU

Fırat University, Faculty of Architecture, Department of Interior Architecture

ORCID: 0000-0001-5808-6618

Oğuzhan UÇAR

Gazi University, Faculty of Technology, Department of Woodworking Industrial Engineering

ORCID: 0009-0004-8596-7903

Buğra ERGÜN

Gazi University, Faculty of Technology, Department of Woodworking Industrial Engineering **ORCID:** 0000-0002-4960-

7896

ÖZET

Bu çalışmada, yuvarlak ve köşeli forma sahip donatı elemanları kullanılan kafelerin fiziksel çevre faktörlerinin kullanıcıların algısal değerlendirmeleri üzerindeki etkileri araştırılmıştır. Çalışmada, önceki yürütülen akademik çalışmalardan farklı olarak iç mekân çevresel faktörlerinden olan “form değişkeni” donatı elemanları özelinde ele alınmıştır. İki farklı forma göre (yuvarlak ve köşeli) modellenen sanal kafe mekânlarındaki donatı elemanlarının katılımcıların algısal değerlendirmelerini etkileyebileceği düşünülmektedir. Araştırmanın hipotezini test etmek için geliştirilen sanal kafe mekânları, 223 katılımcı tarafından çevrimiçi anket formu ile değerlendirilmiştir. Anketlerden elde edilen veriler SPSS paket programına girilmiş ve verilerin güven testleri yapılmış, ortalama ve standart sapma değerleri belirlenmiş, değişkenler arasındaki farklılıklar ANOVA ile test edilmiştir. Çalışma sonucunda, yuvarlak formlu donatı elemanlarının kullanıldığı kafenin çevresel faktörlerinin, köşeli formlu donatı elemanlarının kullanıldığı kafeye göre daha olumlu yönde algılandığı tespit edilmiştir.

Anahtar Kelimeler: Kafe, Donatı Elemanı, Köşeli Form, Yuvarlak Form, Algısal Değerlendirme

THE EFFECTS OF THE FORMS OF FURNISHING ELEMENTS IN CAFES ON USERS' PERCEPTUAL EVALUATIONS

ABSTRACT

In this study, the effects of physical environmental factors on users' perceptual evaluations of cafes using round and angular shaped fittings were investigated. In this study, unlike previous academic studies, the "form variable", which is one of the indoor environmental factors, is addressed in terms of furnishing elements. In the study, it is thought that the furnishing elements in the virtual café spaces modeled according to two different

forms (round and angular) may affect the perceptual evaluations of the participants. The virtual café spaces developed to test the hypothesis of the study were evaluated by 223 participants using an online survey form. The data obtained from the questionnaires were entered into the SPSS package program, confidence tests were performed, mean and standard deviation values were determined, and the differences between variables were tested with ANOVA. As a result of the study, it was determined that the environmental factors of the café where round shaped furnishing elements were used were perceived more positively than the café where angular shaped furnishing elements were used.

Keywords: Café, Furnishing Element, Angular Form, Round Form, Perceptual Evaluation

1. GİRİŞ

Sosyalleşme ile ön plana çıkan kafe mekânları hem gündelik hayatın gerilimiyle başa çıkmak için iyi bir alternatif olmakta hem de kültürel bir pratik olma yolunda ilerlerken her geçen gün farklı özellik ve işlevleriyle de yeni bir boyut kazanmaktadır. Kafeler, insanların farklı mekânlarda gerçekleştirdiği dinlenme, sosyalleşme, çalışma ve yemek yeme gibi pek çok farklı aktiviteyi tek bir mekânda sunma potansiyeline sahiptir. Son zamanlarda insanların bu aktivitelerini ve ihtiyaçlarını karşılayan kafe ortamlarının her türlü fiziki, sosyal ve psikolojik özelliklere uygun olarak düzenlenmesi gerekliliği bir zorunluluk halini almıştır. Bu zorunluluğun giderilmemesi halinde, insanlar kafelerde yapacakları her türlü aktiviteden en az düzeyde haz alacak olup, olumsuzluklar ortaya çıkabilecektir. Bu sebeplerden ötürü, yapılan bu çalışma ile sosyal faaliyetler için günlük hayatımızda en çok vakit geçirdiğimiz alanlardan olan kafe mekânlarındaki kullanıcıların algısal değerlendirmelerini olumlu yönde etkilemede donatı elemanları formlarının kullanım potansiyeline dikkat çekilmektedir.

Tüm mekânlarda olduğu gibi kafe mekânları da insanların algısal değerlendirmelerini etkileyebilmektedir. Günümüzde kafe mekanlarındaki fiziksel çevre faktörlerinin müşterilerin algısal değerlendirmeleri üzerindeki etkilerini konu alan çalışmalar yapılmış olsa da bu konu hala önemini korumaya devam etmektedir (Sun & Yazdanifard, 2015; Yıldırım vd., 2020; Wang vd., 2020). Yapılan çalışmalarda, mimari mekânın şekli, boyutu, formu, sitali, duvar rengi gibi fiziksel özelliklerindeki farklılıkların mekânsal algılamalar üzerinde olumlu/olumsuz etkilerinin olabileceği bildirilmektedir (Yıldırım, 1999; Yıldırım & Akalın, 2009; Akalın vd., 2010; Erdoğan vd., 2010; Hidayetoglu, 2010; Yıldırım & Uzun, 2010; Hidayetoglu vd., 2012; Yıldırım vd., 2012; Yıldırım vd., 2017; Gökbulut & Yıldırım, 2018; Müezzinoğlu vd., 2020; Müezzinoğlu vd., 2021). Yıldırım ve ark. (2019) tarafından gerçekleştirilen çalışmada, müşterilerin algısal değerlendirmeleri ile davranışları arasında orantısal bir ilişkinin varlığı tespit edilmiştir. Bu sonuç mekânların doğru tasarım kriterleri ile bilinçli bir şekilde tasarımının yapılmasının önemini ortaya koymaktadır. Mihić vd. (2018), Sun &

Yazdanifard (2015) ve Yıldırım vd. (2015) tarafından yürütülen diğer çalışmalarda ise, iç mekânlarda olumlu olarak algılanan ve değerlendirilen fiziksel çevre faktörleri kullanımının, kişilerin daha uzun süre aynı ortamda kalmalarını sağladığı tespit edilmiştir. Ayrıca Wang vd. (2020) tarafından gerçekleştirilen çalışmada, mekânın büyüklüğü, şekli ve formu gibi fiziksel çevre faktörlerinin kişilerin fiziksel, duygusal ve psikolojik açıdan yaşam kalitesi üzerinde önemli etkilerinin olduğu vurgulanmıştır. Yukarıda ele alınan iç mekân çevresel faktörleriyle ilgili yapılan çalışmalara bakıldığında, bireysel ve mekânsal tercihlerin kullanıcıların algısal değerlendirmeleri özelinde ne kadar mühim etkilere sebep olduğu görülmektedir.

Fiziksel çevre faktörleri içerisinde yer alan form, mekânsal özelliklerin oluşumuna katkı sağlayan ve kullanıcıların algısal değerlendirmeleri üzerinde önemli etkilere sahip olan bir unsurdur. Daha önce formlarla ilgili yapılmış pek çok çalışma bulunmaktadır (Bar & Neta, 2006; Bar & Neta, 2007; Madani Nejad, 2007; Ghoshal vd., 2016; Shemesh vd., 2017; Yıldırım vd., 2021). Bunlardan bazılarında, yuvarlak formlar “dingin”, “zarif”, “güzel”, “geniş”, “temiz” ve “hassas-duygusal” gibi sıfatlarla tanımlanırken, köşeli formlar ise “sağlam”, “güçlü”, “sınırlı”, “çirkin”, “dar”, “sıkışık” ve “resmi” gibi sıfatlarla nitelendirilmiştir (Lundholm, 1921; Poffenberger & Barrows, 1924; Osgood vd., 1957). Küller (1980), Shepley (1981), Hesselgren (1987), Papanek (1995) ve Madani Nejad (2007) çalışmalarında, yuvarlak formların, köşeli formlara göre daha fazla olumlu duygular uyandırdığı bildirilmiştir. Vartanian vd. (2013)’ na göre; köşeli formlar, daha yumuşak olarak deneyimlenen yuvarlak formlara kıyasla daha ciddi ve daha sert olarak algılanmaktadır. Roelfsema vd. (1999) çalışmasında ise, çok fazla yuvarlak forma sahip olan mekânlardaki bireylerin daha fazla strese maruz kalabileceği sonucuna varılmıştır. Fonksiyonel manyetik rezonans görüntüleme (fMRI) gibi görüntüleme yöntemleri kullanılarak yapılan bazı nörolojik araştırmalarda ise, insanların yuvarlak/eğimli formları köşeli formlara tercih ettiği ve yuvarlak formların algılanmasının anterior singulat kortekste (Vartanian vd., 2013) artan aktivite ile ilişkili olduğu vurgulanmaktadır. Ayrıca iç mekanda ve donatı elemanlarında kullanılan formların konu edildiği çoğu çalışmalarda, ayırt edici unsur olarak köşeli ve yuvarlak formların tercih edildiği de tespit edilmiştir (Dazkir, 2009; Nanda vd., 2013; Vartanian vd., 2013; Nasr vd., 2014).

Donatı elemanları formlarının duygusal deneyimle ilişkisini araştıran çalışmalarda ise; yuvarlak forma sahip donatı elemanlarının, köşeli formlara sahip olanlar ile kontrollü iç mekânlarda karşılaştırılarak formlara yönelik verilen duygusal tepkileri araştırılmıştır. Bu çalışmalardan büyük bir çoğunda; yuvarlak formların, köşeli formlara göre daha hoş duygular uyandırdığı tespit edilmiştir (Dazkir, 2009; Nanda vd., 2013; Vartanian vd., 2013; Nasr vd., 2014). Ayrıca, yuvarlak formlara sahip nesnelere köşeli forma sahip olanlara göre daha fazla tercih edildiği de ileri sürülmüştür (Bar & Neta, 2007). Bertamini vd. (2016) tarafından gerçekleştirilen çalışmada, yuvarlak formların daha olumlu olarak değerlendirilmesinin nedenini, uyarıların sinyalinden

ziyade, uyarıcıların içsel özelliklerinden kaynaklanabileceği olarak açıklanmaktadır. Bu sonuçlardan, donatı elemanlarında kullanılan yuvarlak ve köşeli formların mekânların algılanmasında etkili bir unsur olabileceği anlaşılmaktadır. Bu değerlendirmeler ışığında, form değişkeni için oluşturulan araştırma hipotezi (H1) aşağıda yer almaktadır.

H1: “Yuvarlak formulu donatı elemanları kullanılan kafelerin fiziksel çevre faktörleri, köşeli formulu donatı elemanları kullanılan kafelere oranla katılımcılar tarafından daha olumlu yönde algılanacaktır.”

2. ARAŞTIRMA YÖNTEMİ

Çalışmada, bilgisayar ortamında tasarlanan ve donatı elemanlarında iki farklı form (yuvarlak ve köşeli) kullanılan kafelerin, katılımcıların algısal değerlendirmeleri üzerindeki muhtemel etkileri ele alınmıştır.

2.1. Katılımcılar

Araştırma anketini, tamamen gönüllük esasına göre tesadüfi olarak seçilen toplam 223 katılımcı doldurmuştur. Katılımcıların %59,2’si erkeklerden, %40,8’i kadınlardan, %78,5’i 20-25 yaş ve %21,5’i 26-35 yaş aralığındaki kişilerden, %19,3’ü önlisans, %67,3’ü lisans ve %13,5’i ise lisansüstü eğitim alan kişilerden oluşmaktadır.

2.2. Anket Tasarımı ve Uygulanışı

Yukarıda tanımlanan araştırma hipotezini test etmek için geliştirilen anket soruları iki bölümden oluşmaktadır. Anketin ilk bölümünde, katılımcıların genel bilgileri, ikinci bölümünde ise donatı elemanlarında yuvarlak ve köşeli formlar kullanılan kafelerin algısal değerlendirmelerine yönelik sorular yer almaktadır. Araştırma anketinin tasarımında, daha önce İmamoğlu (1975), Başkaya vd (2005), Yıldırım & Akalın (2009), Akalın vd. (2009), Yıldırım vd. (2005, 2007, 2008), Hidayetoğlu (2010), Ayalp vd. (2016, 2017), Özkan & Yıldırım (2015) ve Müezzinoğlu (2018) tarafından geliştirilip, kullanılan anketlerden faydalanılmıştır. Ankette, 1 ile 7 arasında (1: olumlu, 7: olumsuz) sıralanmış 7 basamaklı ve 12 adet çift kutuplu sıfat çiftinin oluşturduğu “anlamsal farklılaşma ölçeği” kullanılmıştır. Anlamsal farklılaşma ölçeği, sıcak-soğuk, geniş-dar, çekici-itici, ferah-kasvetli, samimi-resmi, planlı-plansız, büyük-küçük, özgür-sınırlı, sade-karmaşık, huzur verici-huzursuz edici, seyrek-sıkışık ve güvenli-güvenli değil sıfat çiftlerinden oluşmaktadır.

Ankete başlamadan önce, katılımcılara araştırma hakkında tanıtıcı bilgiler verilmiş, daha sonra onlardan sanal gerçeklik (VR) teknolojisi kullanılarak hazırlanan kafelerin renderlarına bakarak anlamsal farklılaşma ölçeğine göre mekânları değerlendirmeleri istenmiştir. Katılımcılara, yuvarlak ve köşeli form kullanılarak tasarlanan iki farklı kafenin donatı elemanlarını değerlendirirken mekanın kullanım fonksiyonundan olumlu / olumsuz yönde etkilenmelerini önlemek için sanal kafe mekanının spesifik fonksiyonu (pastane, restoran vb.) hakkında bilgi verilmemiştir. Katılımcılar kafe mekânlarını deneyimledikten sonra renderlara bakarak anket sorularını cevaplamışlardır. Katılımcıların daha iyi anlamaları ve doğru cevaplar verebilmeleri anketin baş kısmına

eklenen bir açıklama ile sağlanmıştır. Bu sayede araştırma konusuyla alakası yüksek olan gönüllü katılımcılardan cevaplar alınmıştır. Katılımcılar anketleri, 2023 yılının Temmuz ayı içinde iki haftalık bir süre içerisinde Google çevrimiçi anket formu kullanarak yaklaşık 15 dakikada tamamlamışlardır. Daha sonra bu anketlerden elde edilen araştırma verileri SPSS istatistik (sürüm 22.0) paket programı kullanılarak gerekli analizler yapılmıştır.

2.3. Araştırma Ortamı

Bu çalışmada, deney ortamı olarak yuvarlak ve köşeli formlu donatı elemanlarının kullanıldığı kafelerin modellenmesinde sanal gerçeklik (VR) teknolojisinden faydalanılmıştır. Banaei ve ark. (2017, 2020) tarafından yapılan çalışmalarda sanal gerçeklik teknolojisi kullanılarak oluşturulan dijital mekânların, kullanıcıların mimari mekânları deneyimleyerek algılayabilmesi için gerçek mekânlara bir alternatif olabileceğini bildirmiştir. Yapılan çalışmalar, sanal mekanların bilimsel çalışmalarda rahatlıkla kullanılabileceğini ve gerçek mekânlara paralel sonuçların alınabileceğini işaret etmektedir (Wolbers & Hegarty, 2010; Wallet vd., 2013).

Bu çalışmada, tasarım faktörü içinde yer alan yuvarlak ve köşeli formların mekânsal algı üzerindeki etkilerini ölçmek için kullanılan kafe mekânları 3dMax programıyla 360 VR renderlar alınarak modellenmiştir. Modellenen 80 m2 alana sahip dikdörtgen formundaki kafe mekânlarında donatı elemanlarının formu dışındaki diğer fiziksel çevre faktörleri sabit tutulmuştur. Modellenen sanal kafe mekânları Şekil 2.1.'de verilmiştir.



Şekil 2.1. Modellenen sanal kafe mekânları

2.4. İstatistiksel Değerlendirme

Katılımcıların sanal kafelerin çevresel faktörlerine yönelik algısal değerlendirmeleri bağımlı değişken olarak, donatı elemanlarının formu (yuvarlak ve köşeli) ise bağımsız değişken olarak belirlenmiştir. Anketlerden elde edilen verilerin Cronbach Alpha güvenilirlik testleri yapılmış, verilerin yüzdeler, ortalama ve standart sapma değerleri hesaplanmış, bağımlı değişkenlere göre bağımsız değişkenler arasındaki farklılıklar ise tek yönlü

varyans analizi (ANOVA) ile değerlendirilmiştir. Anket verilerine ilişkin ortalama değerlerin daha iyi anlaşılabilmesi için sıfat çiftlerine ait veriler grafiklerle anlatılmıştır.

3. ARAŞTIRMA BULGULARI

Bu çalışmada, donatı elemanlarında yuvarlak ve köşeli formlar kullanılan kafelerin fiziksel çevre faktörlerinin katılımcıların algısal değerlendirmeleri üzerindeki etkileri araştırılmıştır. Yapılan analizler sonucunda ortaya çıkan bulgular sistematik bir sıra ile aşağıda verilmiştir.

3.1. Güvenilirlik Analizi

Bu çalışmada kullanılan bağımlı değişkenlere ilişkin verilerin Cronbach alfa güvenilirlik analizi yapılmıştır.

Araştırma ölçeğinin ve unsurlarının belirlenen güven değerleri Tablo 3.1.'de görülmektedir.

Tablo 3.1. Bağımlı değişkenlerin güvenilirlik analizlerinin sonuçları

Bağımlı Değişkenler	Unsur Güvenilirliği	Ölçek Güvenilirliği
Sıcak / Soğuk	0,925	
Geniş / Dar	0,925	
Çekici / İtici	0,922	
Ferah / Kasvetli	0,922	
Samimi / Resmi	0,925	
Planlı / Plansız	0,923	
Büyük / Küçük	0,924	0,929
Özgür / Sınırlı-Kısıtlı	0,922	
Sade / Karmaşık	0,927	
Huzur verici / Huzursuz Edici	0,921	
Seyrek / Sıkışık	0,926	
Güvenli / Güvenli Değil	0,925	

Tablo 3.1.'de, 12 sıfat çiftinden oluşan ölçeğin güvenilirlik katsayı değeri 0,929 olarak belirlenmiştir. Daha önce Cronbach (1951) ve Panayides (2013) tarafından yapılan çalışmalarda tüm unsurlar için alfa güvenilirlik katsayılarının 0,70 değerinin üzerinde olduğu zaman güvenilir olarak kabul edilebileceği açıklanmıştır. Bu çalışmanın Cronbach alfa katsayıları, bağımlı değişkenlerin oluşturduğu unsurların tümü için 0,70 değerinin üzerinde bulunmuştur. Bu sonuca göre, araştırma verileri güvenilir olarak kabul edilebilir.

3.2. Kafe Mekânlarında Kullanılan Formların Analizi

Donatı elemanlarında yuvarlak ve köşeli formlar kullanılan kafelerin fiziksel çevre faktörlerinin katılımcıların algısal değerlendirmeleri üzerinde bir etkisinin olup olmadığını ölçmek için anketlerden elde edilen verilere ilişkin ortalama ve standart sapma değerleri ile ANOVA testi sonuçları Tablo 3.2.'de verilmiştir.

Tablo 3.2. Kafelerde kullanılan donatı elemanları formunun bağımlı değişkenler üzerindeki etkisine ilişkin test sonuçları

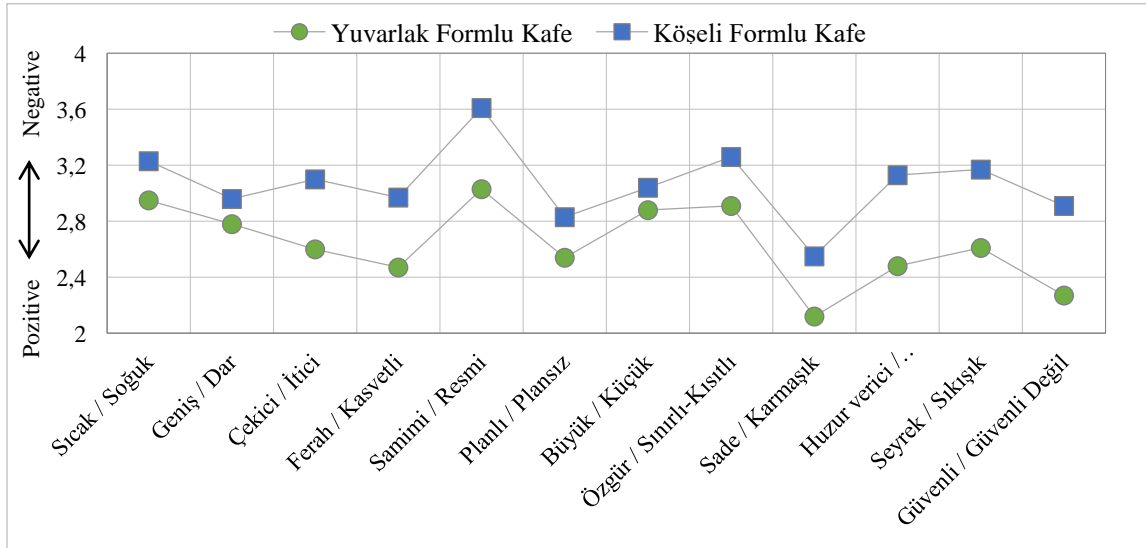
Bağımlı Değişkenler	Yuvarlak Form		Köşeli Form		Toplam		ANOVA Testi		
	M ^a	SD	M	SD	M	SD	F	df	Sig.
Sıcak / Soğuk	2,95	1,27	3,23	1,48	3,09	1,39	4,658	1	0,031*
Geniş / Dar	2,78	1,39	2,96	1,41	2,87	1,40	1,920	1	0,167 ^{is}
Çekici / İtici	2,60	1,39	3,10	1,46	2,85	1,45	13,782	1	0,000*
Ferah / Kasvetli	2,47	1,43	2,97	1,47	2,72	1,47	13,424	1	0,000*
Samimi / Resmi	3,03	1,69	3,61	1,82	3,32	1,78	11,870	1	0,001*
Planlı / Plansız	2,54	1,35	2,83	1,40	2,68	1,38	4,834	1	0,028*
Büyük / Küçük	2,88	1,39	3,04	1,38	2,96	1,38	1,517	1	0,219 ^{is}
Özgür / Sınırlı-Kısıtlı	2,91	1,50	3,26	1,58	3,09	1,55	6,043	1	0,014*
Sade / Karmaşık	2,12	1,20	2,55	1,38	2,33	1,31	12,092	1	0,001*
Huzur verici / Huzursuz edici	2,48	1,34	3,13	1,54	2,81	1,48	23,025	1	0,000*
Seyrek / Sıkışık	2,61	1,32	3,17	1,50	2,89	1,44	17,514	1	0,000*
Güvenli / Güvenli değil	2,27	1,20	2,91	1,55	2,59	1,42	22,644	1	0,000*

Not: * $p < 0,05$ düzeyinde önemlidir. ^{is}: $p < 0,05$ düzeyinde önemsizdir.

M: Ortalama değer, SD: Standart sapma, F: F Değeri, df: Serbestlik Derecesi.

a: 1'den 7'e kadar sıralanmış değişkenlerin ortalama değerleridir. Yüksek değer olumsuz cevaplardır.

Tablo 3.2.'de verilen ortalama değerlere göre, iki farklı donatı elemanı formu kullanılan kafelerin fiziksel çevre faktörlerine yönelik katılımcıların algısal değerlendirmeleri arasında önemli farklılıkların olduğu belirlenmiştir. Bu farklılıkların etkili olup olmadığını belirlemek için yapılan ANOVA testi sonuçlarına göre, geniş - dar ve büyük - küçük sıfat çiftleri dışında diğer sıfat çiftleri için $P < 0,05$ düzeyinde istatistiksel açıdan önemli farklılıklar bulunmuştur. Sonuçta, kafelerin donatı elemanlarında kullanılan iki farklı formun katılımcıların algısal değerlendirmeleri üzerinde önemli etkilere neden olduğu görülmektedir. Bu sonuçlara ait grafiksel ifade Şekil 3.1.'de görülmektedir.



Not: Değişken ortalamaları 1'den 7'e kadar sıralanmıştır.

Şekil 3.1. Kafelerde kullanılan donatı elemanı formlarının bağımlı değişkenler üzerindeki etkisi

Şekil 3.1.'de, iki farklı donatı elemanı formu kullanılan kafelerin fiziksel çevre faktörlerine yönelik katılımcıların algısal değerlendirmeleri arasında önemli farklılıkların olduğu görülmektedir. Buna göre, yuvarlak formulu donatı elemanın kullanıldığı kafenin fiziksel çevre faktörlerinin köşeli formulu donatı elemanın kullanıldığı kafelere oranla daha sıcak, geniş, çekici, ferah, samimi, planlı, büyük, özgür, sade, huzur verici, seyrek ve güven verici olarak algılandığı görülmektedir. Bu sonuçlar, kafelerde kullanılan yuvarlak ve köşeli formların katılımcıların fiziksel çevre faktörlerine yönelik algılamalarını olumlu/olumsuz yönde etkileyebileceğini göstermektedir. Bu sonuç, daha önce H1 hipotezinde öne sürülen “Yuvarlak formulu donatı elemanları kullanılan kafelerin fiziksel çevre faktörleri, köşeli formulu donatı elemanları kullanılan kafelere oranla katılımcılar tarafından daha olumlu yönde algılanacaktır.” hipotezini desteklemektedir.

4. SONUÇ VE ÖNERİLER

Yürütülen çalışmada, kullanıcıların mekânsal aidiyetlerinin sağlanması, memnuniyetlerinin artırılması ve mekânda kalma sürelerinin uzatılması için kafelerdeki donatı elemanlarında kullanılan iki farklı formun (yuvarlak, köşeli) etkisi araştırılmıştır. Değerlendirmelere ilişkin sonuç ve öneriler aşağıda ele alınmıştır.

Bu çalışmada, kafelerdeki donatı elemanlarında kullanılan iki farklı formun, katılımcıların algısal değerlendirmeleri üstünde istatistiki anlamda önemli sonuçlara sahip olduğu saptanmıştır. Elde edilen sonuçlar, yuvarlak form kullanılan donatı elemanlarına sahip kafelerin fiziksel çevre faktörlerinin, genel itibariyle köşeli form kullanılan kafelere göre daha olumlu yönde algılanarak değerlendirildiğini göstermektedir. Böylelikle, yuvarlak formulu donatı elemanlarına sahip olan kafelerin fiziksel çevre faktörlerinin köşeli formulu donatı elemanlarına sahip kafelere oranla daha sıcak, çekici, ferah, samimi, planlı, özgür, sade, huzur verici, seyrek ve güven verici olarak algılandığı görülmektedir. Bu sonuçlar, yuvarlak formun daha sıcak ve samimi (Madani Nejad, 2007) bulunduğunu, mekânda kullanıcının fizyolojik tepkisini arttırdığını (Bar & Neta, 2006; Madani Nejad, 2007; Shemesh vd., 2017; Yıldırım vd., 2022), köşeli formlara göre daha hoş duygular uyandırdığını (Bar & Neta, 2007; Ghoshal vd., 2016) ve ilgili literatürün sonuçlarıyla uyumlu olduğunu göstermektedir. Ayrıca, bu sonuçlar daha önce Dazkir (2009), Nanda ve ark. (2013), Vartanian ve ark. (2013), Nasr ve ark. (2014)'nın çalışmalarında ulaşılan sonuçları da desteklemektedir.

Çalışmadan elde edilen sonuçlara göre, kafelerdeki donatı elemanlarında kullanılan iki farklı formun, katılımcıların mekânsal algılarını değiştirdiği kanıtlanmıştır. Elde edilen sonuçlar, tasarımcıların (mimar, iç mimar, endüstriyel tasarımcı) bir kafe mekânındaki donatı elemanlarının formlarını denetleyerek, mekânı deneyimleyenlerin duygusal tepkilerini ve mekânsal algılamalarını etkileyebileceklerini göstermektedir. Müşterilerin kendilerini iyi hissettikleri ve tercih ettikleri mekânlarda daha fazla vakit geçirecekleri

düşünüldüğünde etkileri değerlendirilen formların bilinçli kullanımının müşteri memnuniyetini ve dolayısıyla da işletme karlılığını arttıracığı öngörülmektedir.

Bu çalışma kafe gibi hizmet sektörünü ilgilendiren bir işleve sahip mekânlara yönelik bir değerlendirme ile sınırlandırılmıştır. Gelecekte yapılacak benzer çalışmalarda, farklı işlevdeki mekânlar kullanılarak, formun mekânın işlevine göre değişen etkileri ölçülebilir. Ayrıca, zaman ve ekonomi açısından dijital olarak tasarlanan ve çevrimiçi olarak verileri alınan deney prosedürü, gerçek mekânlarda ve yüz yüze ortamlarda da gerçekleştirilebilir.

KAYNAKÇA

- Akalin, A., Yıldırım, K., Wilson, C., & Saylan, A. (2010). Users' evaluations of house façades: Preference, complexity and impressiveness. *Open House International*, 35(1), 57-65.
- Ayalp, N., Yıldırım, K., & Çağatay, K. (2017). Effect on Users of the Seating Element Types in Cafés / Restaurants. *G.U. Journal of Science*, 30(4), 15-28.
- Ayalp, N., Yıldırım, K., Bozdayı, M., & Çağatay, K. (2016). Consumers' Evaluations of Fitting Rooms in Retail Clothing Stores. *International Journal of Retail & Distribution Management*, 44 (5) 524-539.
- Başkaya, A., Yıldırım, K., & Muslu, M. (2005). Poliklinik bekleme alanlarında fonksiyonel ve algı-davranışsal kalite: Ankara, İbni Sina Hastanesi Polikliniği. *Gazi Üniversitesi Mühendislik Mimarlık Fakültesi Dergisi*, 20(1), 53 - 68.
- Banaei, M., Ahmadi, A., & Yazdanfar, A. (2017). Application of AI methods in the clustering of architecture interior forms. *Front. Archit. Res.*, 6(3), 360-373.
- Banaei, M., Ahmadi, A., Gramann, K., & Hatami, J. (2020). Emotional evaluation of architectural interior forms based on personality differences using virtual reality. *Fron. Archit. Res.*, 9(1), 138-147.
- Bar, M., Neta, M. (2006). Humans prefer curved visual objects. *Psychol. Sci.*, 17(8), 645-648. doi: 10.1111/j.1467-9280.2006.01759.x
- Bar, M., Neta, M. (2007). Visual elements of subjective preference modulate amygdala activation. *Neuropsychologia*, 45(10), 2191-2200.
- Bertamini, M., Palumbo, L., Gheorghes, T.N., & Galatsidas, M. (2016). Do observers like curvature or do they dislike angularity?. *Br J Psychol.*, 107(1), 154-178. doi:org/10.1111/bjop.12132
- Cronbach, L.J. (1951). Coefficient Alpha and the internal structure of tests. *Psychometrika*, 16(3), 297-334.
- Dazkir, S.S. (2009). Emotional effect of curvilinear vs. rectilinear forms of furniture in interior settings [Oregon, OR: Master's Thesis, Oregon State University].
- Erdogan, E., Akalin, A., Yildirim, K., & Erdogan, H.A. (2010). Students' evaluations of different architectural styles. *Procedia-Social and Behavioral Sciences*, 5(1), 875-881.
- Ghoshal, T., Boatwright, P., & Malika, M. (2016). The psychology of design. Abingdon.
- Gökbulut, N., Yildirim, K. (2018), Effects on students' perceptual performance of the densities of drawing table in design studios. *Online Journal of Art and Design*, 6(4), 168-182.
- Hidayetoğlu, M.L. (2010). Üniversite eğitim yapılarının iç mekânlarında kullanılan renk ve ışığın mekânsal algılama ve yön bulmaya etkileri [Doktora Tezi, Gazi Üniversitesi Fen Bilimleri Enstitüsü].
- Hidayetoglu, M.L., Yildirim, K., & Akalin, A. (2012). The effects of color and light on indoor wayfinding and the evaluation of the perceived environment. *Journal of Environmental Psychology*, 32(1), 50-58.
- İmamoğlu, V. (1975). Spaciousness of interiors [Ph.D. Thesis, University of Strathclyde, Glasgow].
- Küller, R. (1980). Architecture and emotions. Holt, Rinehart & Winston.

- Lundholm, H. (1921). The affective tone of lines: Experimental researches. *Psychol. Rev.*, 28(1), 43-60. doi: 10.1037/h0072647
- Madani Nejad, K. (2007). Curvilinearity in architecture: Emotional effect of curvilinear forms in interior design [Doctoral Dissertation, Texas A&M University].
- Mihić, M., Anić, I.D., & Kursan-Milaković, I. (2018). Time spent shopping and consumer clothing purchasing behaviour. *Ekonomski Pregled*, 69(2), 89-105.
- Müezzinoğlu, M.K. (2018). Eğitim mekânlarında kullanılan renk ve ışığın öğrencilerin fonksiyonel ve algısal değerlendirmeleri üzerindeki etkileri [Doktora Tezi, Selçuk Üniversitesi Fen Bilimleri Enstitüsü].
- Müezzinoğlu, M.K., Hidayetoğlu, M.L., & Yıldırım, K. (2020). The effects of the wall colors used in educational spaces on the perceptual evaluations of students. *Megaron*, 15(1), 1-12.
- Müezzinoğlu, M.K., Hidayetoğlu, M.L., & Yıldırım, K. (2021). The effects of light color temperatures on students' perceptual evaluations in design studios. *Color Research and Application*, 46(5), 1006-1018. doi: 10.1002/col.22654.
- Nanda, U., Pati, D., Ghamari, H., & Bajema, R. (2013). Lessons from neuroscience: Form follows function, emotions follow form. *Intell. Build. Int.*, 5(sup1), 61-78. doi: 10.1080/17508975.2013.807767
- Nasr, S., Echavarria, C.E., & Tootell, R.B.H. (2014). Thinking outside the box: Rectilinear shapes selectively activate scene-selective cortex. *J. Neurosci.*, 34(20), 6721-6735.
- Osgood, C.E., Suci, G., & Tannenbaum, P.H. (1957). The measurement of meaning. University of Illinois Press.
- Özkan, A., Yıldırım, K. (2016). Comparison of Conventional and Computer-aided Drafting Methods from the View of Time and Drafting Quality. *Eurasian Journal of Educational Research*, 16(62), 239 - 254.
- Papanek, V. (1995). The green imperative: Natural design for the real world. Thames and Hudson.
- Poffenberger, A.T., Barrows, B.E. (1924). The feeling value of lines. *J. Appl. Psychol.*, 8, 187-205. doi: 10.1037/h0073513
- Roelfsema, P.R., Scholte, H.S., & Spekreijse, H. (1999). Temporal constraints on the grouping of contour segments into spatially extended objects. *Vision Res.*, 39(8), 1509-1529. doi: 10.1016/s0042-6989(98)00222-3
- Shemesh, A., Talmon, R., Karp, O., Amir, I., Bar, M., & Grobman, Y.J. (2017). Affective response to architecture-investigating human reaction to spaces with different geometry. *Archit. Sci. Rev.*, 60, 116-125. doi: 10.1080/00038628.2016.1266597
- Shepley, M. (1981). Age changes in spatial and object orientation as measured by architectural preference and EFT visual performance [Doctoral dissertation, University of Michigan].
- Sun, T.R., Yazdanifard, R. (2015). The review of physical store factors that influence impulsive buying behaviour. *International Journal of Management, Accounting and Economics*, 2(9), 1048-1054.
- Vartanian, O., Navarrete, G., Chatterjee, A., Fich, L.B., Leder, H., & Modroño, C., et al. (2013). Impact of contour on aesthetic judgments and approach/avoidance decisions in architecture. *Proc. Natl. Acad. Sci. USA*, 110, 10446-10453. doi: 10.1073/pnas.1301227110
- Wallet, G., Sauzón, H., Larrue, F., & N'Kaoua, B. (2013). Virtual/real transfer in a large-scale environment: Impact of active navigation as a function of the viewpoint displacement effect and recall tasks. *Advances in Human-Computer Interaction*, 1-7.
- Wang, C., Lu, W., Ohno, R., & Gu, Z. (2020). Effect of wall texture on perceptual spaciousness of indoor space. *International Journal of Environmental Research and Public Health*, 17(11), 4177. doi: 10.3390/ijerph17114177
- Wolbers, T., Hegarty, M. (2010). What determines our navigational abilities?. *Trends in Cognitive Sciences*, 14(3), 138-146.
- Yıldırım, K. (1999). Günümüz konut mutfağında donatı elemanları üzerine bir araştırma. *Politeknik Dergisi*, 2(4), 7-14.

- Yıldırım, K., Başkaya, A. ve Hidayetoğlu, M.L. (2005). Farklı Sosyo Ekonomik Düzeye Sahip Blok-Konut Kullanıcılarının Sabit İç Donatım Elemanlarından Memnuniyeti. *Politeknik Dergisi*, 8(2), 189-197.
- Yıldırım, K., Akalın, A., & Hidayetoglu, M.L. (2007). The effects of the store window type on consumers' perception and shopping attitudes through the use of digital pictures. *G.U. Journal of Science*, 20(2), 33-40.
- Yıldırım, K., Hidayetoglu, M.L. (2008). Effects of the locations of curved areas in the main living rooms of apartment housing on user perceptions. *G.U. Journal of Science*, 21(2), 51-63.
- Yıldırım, K., Akalın, A. (2009). Problems related to the dimensions of curved areas in the main living rooms of apartment housing. *Journal of Architectural and Planning Research*, 26(1), 70-87.
- Yıldırım, K., Uzun, O. (2010). The effects of space quality of dormitory rooms on functional and perceptual performance of users: Zübeyde Hanım Sorority. *Gazi Üniversitesi Fen Bilimleri Enstitüsü Dergisi*, 23(4), 519-530.
- Yıldırım, K., Capanoglu, A., Cagatay, K., & Hidayetoglu, M.L. (2012). Effect of wall colour on the perception of hairdressing salons. *JAIC-Journal of the International Colour Association*, 7, 51-63.
- Yıldırım, K., Çağatay, K., & Hidayetoğlu, M.L. (2015). The effect of age, gender and education level on customer evaluations of retail furniture store atmospheric attributes. *International Journal of Retail and Distribution Management*, 43(8), 712-726.
- Yıldırım, K., Ayalp, N., & Çağatay, K. (2017). Effects on users of the seating element types in cafes/restaurants. *Gazi University Journal of Science*, 30(4), 15-28.
- Yıldırım, K., Güneş, E., & Yılmaz, G.P. (2019). The effects of workstation partition heights on employees' perceptions in open-plan offices. *Journal of Corporate Real Estate*, 21(2), 148-166.
- Yıldırım, K., Yıldırım Kaya, N.N., & Olmus, F. (2020). The effects of indoor plants on customers' shopping decisions in a restaurant environment. *International Journal of Retail and Distribution Management*, 48(12), 1301-1314.
- Yıldırım, K., Müezzinoğlu, M.K., & İnan, B. (2021). Yatak odalarında farklı geometrik formların kullanıldığı duvar panellerinin kullanıcıların algısal değerlendirmeleri üzerindeki etkisi. *Journal of Architectural Sciences and Applications*, 6(2), 662-675.

YAPI HASARLARININ TESPİTİNDE YAPAY ZEKA KULLANIMI**Nuray Beyza AVCI**

Fırat University, Mimarlık Anabilim Dalı, Yüksek Lisans Öğrencisi, Elazığ

ORCID: 0009-0001-6855-2624**Betül BEKTAŞ EKİCİ**

Fırat University, Mimarlık Fakültesi, Mimarlık Bölümü, Elazığ

ORCID: 0000-0003-0142-0587**ÖZET**

Belirli gereksinimleri karşılamak amacıyla tasarlanan binalar kullanım ömürleri boyunca çevresel pek çok etkene maruz kalırlar. Bunlardan fiziksel çevreye ait değişkenlerin yanısıra, yaşanan sosyal olaylar, insan ve diğer canlıların etkileri, afetler vb faktörler yapısal konforun bozulmasından, yapının tamamen kullanılamaz hale gelmesine kadar farklı boyutlarda hasarlara yol açabilmektedir. Zaman içerisinde kullanım sonucu oluşan yada çeşitli afet vb etkilerle ansızın meydana gelen bu tür hasarların tespit edilmesi, ekonomik, sosyal ve kültürel değer taşıyan bu yapıların faydalı ömrünü uzatarak uzun yıllar kullanımının sağlanabilmesine katkı sunmaktadır. Bu bağlamda hasarların kısa sürede doğru olarak tespit edilmesi ve gerekli müdahalelerin zamanında yapılması da önemli bir gerekliliktir.

Geleneksel olarak binalarda hasar tespitinde tahribatlı ve tahribatsız yöntemler kullanılmaktadır. Bu yöntemler iş gücü, ekipman ve zaman gerektirmelerinin yanı sıra hasar tespitinde görev alacak uzamanların subjektif görüşlerini de içerebilmektedir. Bu yöntemlere ek olarak, son yıllarda pek çok alanda başarılı uygulamaları olan yapay zeka yöntemlerinin de binaların hasar tespitinde kullanıldığı bilinmektedir. Bu çalışmanın amacı farklı yapı türlerinde değişik sebeplerden kaynaklanan yapısal hasarların tespitinde yapay zeka uygulamalarının örneklerini sunmak, subjektif görüşlerin göz ardı edildiği literatürdeki çalışmalarda kullanılan yöntem ve uygulamaları değerlendirmektir. Bu uygulamalar ile elde edilebilecek faydaların sunulması, yapısal hasarların tespitinde kullanılabilecek güncel otonom uygulamalar hakkında bir farkındalık oluşturulması hedeflenmektedir.

Anahtar Kelimeler: yapı hasarları, yapay zeka, bina ömrü, hasar tespiti.

THE USE OF ARTIFICIAL INTELLIGENCE IN THE DETECTION OF STRUCTURAL DAMAGES**ABSTRACT**

Buildings designed to meet specific requirements are exposed to many environmental factors during their lifetime. In addition to the variables belonging to the physical environment, social events, the effects of humans and other living creatures, disasters, etc. factors can cause damages in different dimensions, from deterioration

of structural comfort to the complete unusability of the building. Detection of such damages, which occur as a result of use over time or suddenly due to various disasters etc., contributes to the use of these structures, which have economic, social and cultural value, for many years by extending their useful life. In this context, it is also an important requirement to accurately detect the damages in a short time and to make the necessary interventions on time.

Traditionally, destructive and non-destructive methods are used for damage assessment in buildings. These methods require labor, equipment and time, as well as the subjective opinions of the experts who will be involved in damage assessment. In addition to these methods, it is known that artificial intelligence methods, which have had successful applications in many fields in recent years, are also used in damage assessment of buildings. This study aims to present examples of artificial intelligence applications in the detection of structural damages caused by different reasons in different types of buildings and to evaluate the methods and applications used in the studies in the literature where subjective opinions are ignored. It is aimed to present the benefits that can be obtained with these applications and to raise awareness about current autonomous applications that can be used in the detection of structural damages.

Keywords: building damage, artificial intelligence, building lifespan, damage detection.

1. GİRİŞ

İnsanların yaşamlarını sürdürdükleri binalar, içinde barınmak veya başka amaçlarla kullanılmak üzere dayanıklı malzemelerden inşa edilen, kapalı ve genellikle çok bölmeli yapılardır. Kullanım amaçlarına göre bu yapıların farklı ihtiyaçlara cevap vermeleri, buldukları ortamın şartlarına dayanıklı olmakla beraber kullanıcıların hayat standartlarını belirlenen asgari seviyenin üzerinde tutmaları beklenmektedir. Ancak binalar zaman içerisinde fiziksel çevreye ait değişkenlerin (güneş, sıcaklık değişimi, rüzgâr, nem, yağış, donma-çözülme vb.), doğal afetlerin (deprem, sel vb), sosyal olayların (savaşlar, göçler), insan ve diğer canlıların etkileri gibi çeşitli faktörlere maruz kalmaktadır. Bu etkiler sonucunda oluşan hasarlar gerekli önlemler alınmadığı takdirde iç ortam konfor koşullarının bozulmasına hatta bazı ileri durumlarda yapı ömrünün kısılmasına yol açmaktadır (Ustaoglu & Bektaş Ekici, 2022).

Yapı hasarlarının tespitinde birçok farklı yöntem kullanılmaktadır. Yapı hasarlarının tespitleri esnasında ilk olarak tahribatsız bir yöntem olan göz ile tespit yapılmaktadır (Hacımustafaoğlu vd., 2021; Işık & Halifeoğlu, 2019). Uzmanlar tarafından uygulanan bu yöntem genel olarak subjektif sonuçları beraberinde getirmektedir. Öznel olarak elde edilen sonuçlar beraberinde yanlış onarımlara sebebiyet verebilmektedir (Ustaoglu & Bektaş Ekici, 2022). Mevcut yapılarda hasarlara yönelik yapılan yanlış onarımlar maliyet işgücü ve zaman anlamında ciddi problemler meydana getirmektedir. Kullanılan bu yöntemlerden tahribatlı olanların özel koşullarda ve

laboratuvar ortamında gerçekleşmesi gerektiği için maliyet, zaman, donanım ve teknik ekiplere ihtiyaç duyulmaktadır. Yapıdan numune alınması, karot numunelerde mekanik deneyler yapılması gibi yapıya zarar veren uygulamalar bu kapsamda değerlendirilmektedir (Alıcıoğlu, 2022). Tahribatsız muayene yöntemleri ise yapı/yapı elemanı ya da malzemelerin kusurlarının tespit edilmesi ve dayanıklılıklarının test edilmesi amacıyla uygulanan tekniklerdir. Malzemelerin kimyasal özelliklerine zarar vermeden uygulanan bu yöntemlerin zaman içerisinde belirli periyotlarla uygulanmaları mümkün olmaktadır. Ayrıca yapıların kullanım ömürleri boyunca meydana gelen hasarların tespiti için de uygulandığı görülmektedir (Karataş ve Alptekin, 2022). Tahribatsız yöntemlerden bazıları yapı elemanlarda yüzey sıcaklığı ve nemin araştırılması, ultrases ölçümü, yerinde basınç gerilmesinin belirlenmesi, yerinde kayma deneyi vb olarak sıralanabilir.

Son yıllardaki teknolojik gelişmelerle birlikte insan kaynaklı hataları en aza indirmek için çeşitli alanlarda yapay zekâ tabanlı uygulamalar insan kaynaklı uygulamaların yerini almaktadır. Yapay zekâ yöntemleri sayesinde hem maliyet hem de zaman tasarrufu sağlanmaktadır. Sonuçlar standardize bir şekilde yorumlanmaktadır, konunun uzmanları tarafından subjektif yorumlar içermemektedir. Elde edilmek istenen sonuca zaman, maliyet ve işgücü anlamında tasarruf edilerek ulaşıldığı yapılan araştırmalarda tespit edilmektedir. Yapılarda meydana gelen hasarların doğru tespiti ve uygun müdahalelerin gerçekleştirilmesi için yapay zekâ uygulamaları ile hasar tespit yöntemleri geliştirilmektedir. Bu yöntemler sayesinde hem mevcut yapıya zarar verilmeden hem de uzmanlar tarafından öznel sonuçlar elde edilmeden nesnel ve doğrudan hasara yönelik sonuçlar elde edilmesi hedeflenmektedir.

Bu çalışmanın amacı, hasar tespitinde kullanılan geleneksel yöntemlere alternatif olan yapay zeka uygulamalarının örneklerinin incelemektir. Literatürde farklı yapım teknikleri ve malzemelerle üretilmiş yapılara ait veri setleri kullanılarak geliştirilen görüntü verilerini kullanan pek çok çalışma bulunmaktadır Farklı disiplinlerde sınıflandırma problemlerinin çözümünde yüksek başarı oranlarına sahip olan bu uygulamaların yapı hasarlarının tespitinde kullanıldığı örnekler değerlendirilmiştir.

2. YAPILARDA MEYDANA GELEN HASARLARIN NEDENLERİ ve TÜRLERİ

İnsanların yaşamsal faaliyetleri sürdürebilmeleri, fiziksel çevrenin şartlarına adapte olmaları için tasarlanan binalarda, iç ortamda sağlanması gereken konfor koşullarının gözetilerek en iyi yaşam standartlarının oluşturulması hedeflenmelidir. Bu açıdan bakıldığında çevresel verileri kullanarak fiziki açıdan kusur içermeyen yapıların üretilmesi mimar ve mühendislerin başlıca görevidir. Ancak yukarıda ifade edilen değişkenler gözetilerek tasarlanan ve üretilen karkas ve yığma yapılarda da zaman içerisinde çeşitli sebeplerden ötürü birçok hasar meydana gelmektedir. Oluşan bu hasarlar zamanında müdahale edilmediği takdirde konfor

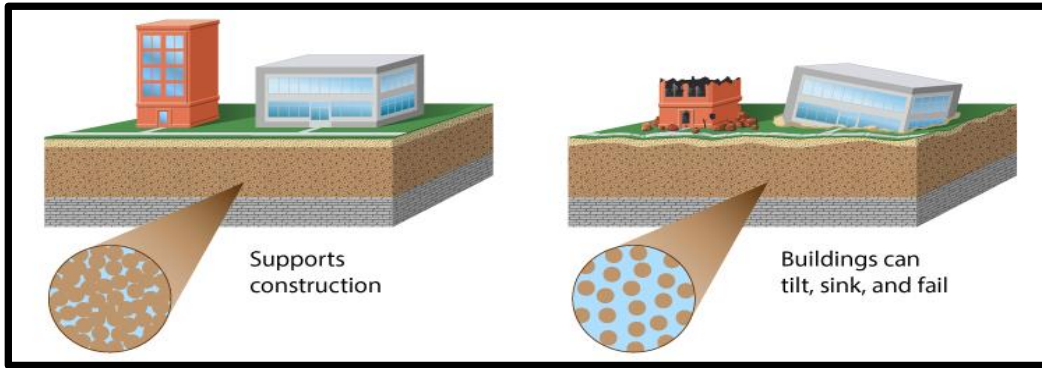
koşullarını etkileyerek, kullanıcıların yaşam standartlarını düşürmektedir. Yeni inşa edilen yapılar için çevresel koşulları gözeterek birtakım hasarların önüne geçebilecek önlemler alınmakla birlikte mevcut yapılar için bu durum daha karmaşıktır. Yapı stoğunun kullanım ömrünün uzatılması ve kaynakların sürdürülebilir kullanımı açısından mevcut yapıların da hasarlarının kısa sürede tespit edilmesi ve gerekli müdahaleler zamanında yapılması gereklidir.

Yapılarda meydana gelen hasarların nedenleri genel olarak 10 (on) başlık altında incelenmektedir. Bunlar;

- İmalat Kusurları,
- Taşıyıcı Sistem Seçiminden Kaynaklanan Hasarlar,
- Zemin Hareketlerinden Oluşan Hasarlar,
- Hatalı Malzeme Kullanımı,
- Kötü İşçilik ve Detay Kullanımı,
- Uzun Süreli Doğal Etkenler,
- Doğal Afetlerden Dolayı Oluşan Hasarlar
- İnsanların Neden Olduğu Hasarlar,
- Hava Kirliliği ve
- Trafik olarak belirtilmektedir.

Oluşan hasarlar ise meydana getirdiği sorunlara bağlı olarak farklı yöntemlerle tespit edilmektedir. İfade edilen bu hasarlardan binalarda sıklıkla karşılaşılanlardan birincisi imalata bağlı meydana gelen hasarlardır. Yapıda birçok nedenden dolayı fiziksel hasarlar meydana gelmektedir. Bu hasarlar genel olarak; “yanlış çimento sınıfı seçimi, fiziki çevrenin koşulları göz ardı edilerek yapı malzemesinin seçilmesi, donatı detaylandırılmasında yapılan yanlış hesaplamalar ve malzeme birleşim noktalarında yanlış tasarımların yapılması” gibi nedenlerden dolayı ortaya çıkmaktadır (Yanık & Türker, 2018). Yapılarda geri dönüşümü olmayan hasarlara sebep olan bir diğer unsur ise taşıyıcı sistemden dolayı oluşan hasarlardır. Yapılarda oluşan burulma etkileri ve duvar gerilmelerinin başlıca sebebi taşıyıcı elemanların doğru yerleştirilmemesidir. yapıların mevcut durumlarının değerlendirilmesinde yapı elemanlarının uygun boyutlandırılmamaları sonucunda yükleri taşıyamaması, sehimlerin gerçekleşmesi ve geri dönüşü olmayan hasarların ortaya çıkması gibi problemlere de rastlanmaktadır (Kara, 2009). Bunların dışında doğal afetler anında (örn. deprem, heyelan, sel vb) oluşan hasarlarda söz konusu olmakla birlikte burada yapı, zemin ve yapının yapıldığı bölgenin depremselliği de göz önünde bulundurularak uygun taşıyıcı sistem tasarım önlemlerinin alınmamış ve deprem yüklerinin göz ardı edilmiş olması hasarların en önemli sebeplerindendir.

Yıllar içerisinde meydana gelecek doğal afetler anında yapının inşası için kullanılacak zeminin koşulları meydana gelecek hasarların önemli belirleyicisidir. Yeraltı su seviyesi, temel çevresinde yapılan kazılar, drenaj problemleri ile yapısal yüklerdeki değişiklikler zemin kaynaklı hasarlara sebebiyet verebilmektedir (Kara, 2009). Bunların yanı sıra doğal afetlerden ülkemizin de en çok etkilendiklerinden olan depremlerin oluşturduğu sarsıntılar sonucu yapı zeminde kayma, sıvılaşma ve benzeri olaylar meydana gelmekte ve yapıların yeniden kullanılamaz hale gelmesine sebep olan hasarlara uğramasına neden olmaktadır. Bunlardan yapı zemininin sıvılaşmasından kaynaklanan hasar örneği Şekil 1’de gösterilmiştir.



Şekil 1. Zemin Sıvılaşmasından kaynaklı yapı hasarı (URL- 1)

Yapılar dış etkenlere sürekli maruz kalmaktadırlar. Isı farkları, donma-çözünme olayları, güneş, sıcaklık değişimi, rüzgar nem ve yağış etkenleri nedeniyle zaman içerisinde yapı malzemelerinde çeşitli tahribatlar oluşmaktadır. Oluşan farklı boyutlardaki hasarların kullanıcıların konforlarına etkisini minimuma indirmek adına yapıların rutin bakımları yapılmalı, bu sayede uzun yıllar boyunca ayakta kalabilmesi sağlanmalıdır. Doğal etkenlerin sebep olduğu hasarlar yapı malzemesinin kimyasına etki etmektedir. Malzemenin kimyasal yapısında görülen bu etkiler fiziksel yapısının da değişmesine zamanla da mekanik dayanımının azalarak kullanım ömrünün kısalmasına yol açmaktadır. Tuzlanma, çiçeklenme, korozyon, yüzeyden parça kaybı, oksidasyon, bitkilenme, tuzlanma, renk değişimleri gibi bozulmalar doğal etkenler sonucunda meydana gelen kimyasal bozulmalardır. Oluşabilecek bu hasarlardan bazıları Şekil 2’de gösterildiği gibidir.



Şekil 2. Dış etkilerle oluşan yapı hasarı örnekleri (Okumuş, 2021)

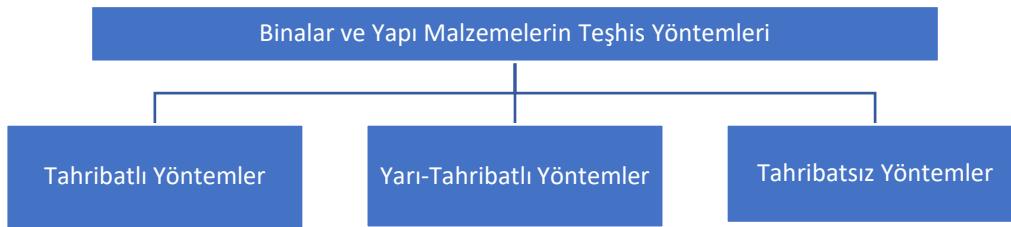
İnsanların neden olduğu hasarlar yapıların daha hızlı yok olmasına sebebiyet vermektedir. Bakımsızlık, terk etme, ateş yakma/yangın, hasarlara yapılan yanlış müdahaleler, yapılar üzerine yazılar yazmak gibi hatalar (Şekil 3) yapılarda fiziksel anlamda hasarlara yol açmaktadır.



Şekil 3. İnsan kaynaklı bazı yapı hasarı örnekleri

3. GELENEKSEL HASAR TESPİT YÖNTEMLERİ


Zaman içerisinde çevresel nedenlerin etkisiyle yapılarda meydana gelen hasarların doğru tespit edilmesi yapılacak onarım çalışmaları için oldukça önemli bir adımdır. Hasarlı yapılara yapılacak müdahalenin yerinde yapılması, zaman, maliyet ve işgücü anlamında tasarruf sağlanması açısından hasar tespitinin doğru yapılması bir gerekliliktir. Yapısal hasarların tespitinde farklı yaklaşımlar mevcuttur. Binaların ve yapı malzemelerinde oluşan hasarların teşhisinde kullanılan yöntemler “tahribatlı, yarı-tahribatlı ve tahribatsız yöntemler” olarak sınıflandırılmaktadır (Şekil 4).



Şekil 4. Binalar ve Yapı Malzemelerinin Teşhis Yöntemleri

Tahribatlı hasar tespit yöntemleri kullanıldığı durumda sahadan numune alma ve laboratuvar testleri ve karot numunelerde mekanik deneyler yapılması gibi uygulamalar söz konusudur. Bu durumda ise yapı bileşeni/malzeme, kısmen/tamamen hasar görebilmektedir. Yarı-tahribatlı yöntemler ise tahribatsız yöntemlere göre malzeme test edilirken yerel veya yüzeysel olarak zarar görebilmektedir. Ancak tahribatsız yöntemler

kullanıldığı takdirde söz konusu bir hasar oluşmamakla birlikte, gerçekleştirilen ölçüm ve deneylerin tekrarlanması ve test sonuçlarının doğrulanması da mümkün olabilmektedir. Gözle hasar tespit (Okumuş, 2021), beton test çekici, ultrasonik titreşim hızı, darbe-eko, sıvı emdirme ile hasar tespiti, covermeter (pas payı ölçer) testi, batma direnci (windsor sondası), radyografik (röntgen) ışınları ile muayene (x ve gama ışınları), sertlik ve ölçümü ile hasar tespiti (Mahrebel, 2006), yerinde basınç deneyi ile hasar tespiti, yerinde kayma deneyi ile hasar tespiti, georadar yöntemi, endoskopik yöntem ise tahribatsız test yöntemleri olarak sıralanabilir. Belirtilen bu hasar tespit yöntemlerinin yapı malzemelerinin bileşenlerine, yapının formuna ve meydana gelen hasarın türüne göre seçilmesi önemli bir kriterdir. Bu yöntemler uygulanırken birden fazla yöntemin bir arada kullanılmasının mevcut yapılarda meydana gelen hasarların doğru tespit edilebilmesi için önemli bir kriter olduğu savunulmaktadır (Okumuş, 2021). Tahribatsız olarak gerçekleştirilen hasar tespitlerinde kullanılan gereç ve uygulamalara ait bazı görseller Şekil 5'te verilmiştir.



Şekil 5. Tahribatsız hasar tespitinde kullanılan bazı yöntemler (Okumuş, 2021)


4. HASAR TESPİTİNDE KULLANILAN YAPAY ZEKA LİTERATÜR ÖRNEKLERİ

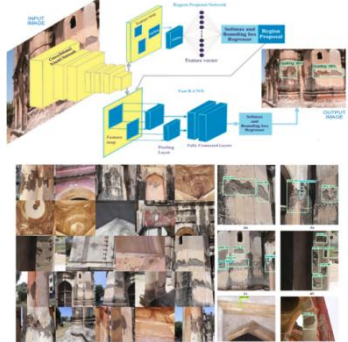
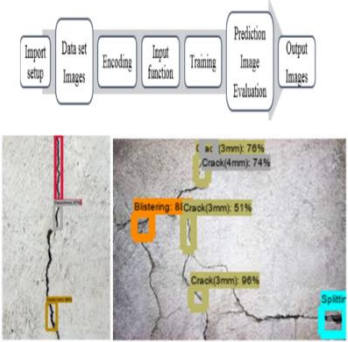
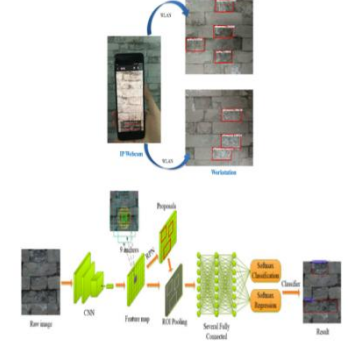
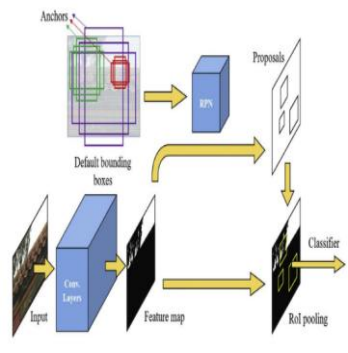
İnsana özgü algılama, muhakeme etme ve karar verme yetilerinin bilgisayarlar tarafından yapılması olarak ifade edilen yapay zeka, birçok farklı alanı dönüştüren ve iyileştiren geniş bir teknolojiyi temsil etmektedir. Sinirsel

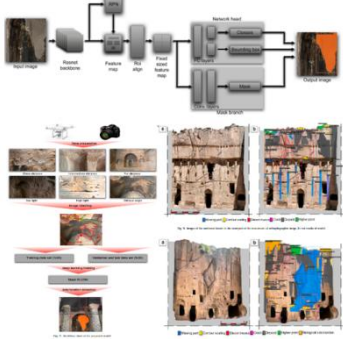
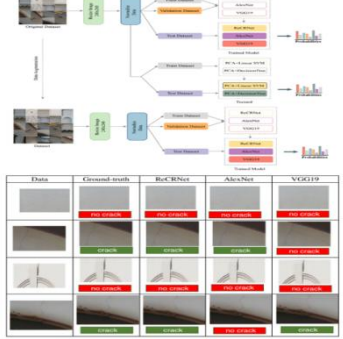
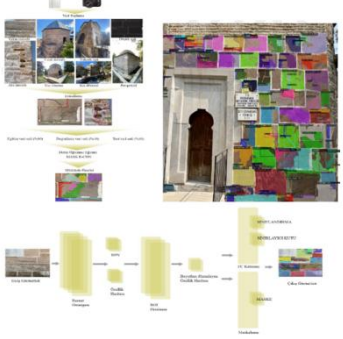
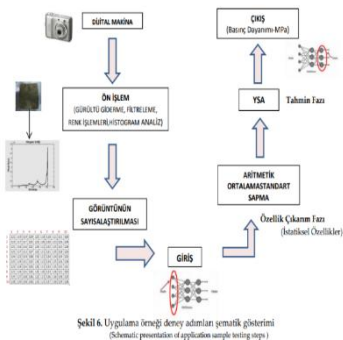
ağlar, derin öğrenme yöntemleriyle regresyon ve sınıflama problemlerini ele alırken, özellikle büyük veri setlerinde yüksek başarı elde etmek için tercih edilmektedir. Bulanık mantık uygulamaları, belirsizlik içeren problemleri ele almak için kullanılır ve özellikle karar verme süreçlerinde etkilidir. Görüntü işleme ise özellikle nesne tanıma, güvenlik sistemleri ve otonom araçlar gibi alanlarda geniş bir uygulama yelpazesi sunar. Bu çeşitli yapay zeka teknikleri ve uygulamaları, endüstriyel süreçlerden sağlık hizmetlerine, otomasyondan kişiselleştirilmiş pazarlama stratejilerine kadar birçok farklı alanda sorunların çözümünde kullanılmaktadır, bu da teknolojik yenilikleri ve verimliliği artırmada önemli bir rol oynamaktadır.

Diğer alanlarda olduğu gibi yapısal hasarların tespit edilmesi ve izlenmesi konusunda da önemli bir rol oynamaktadır. Özellikle inşaat, mühendislik ve altyapı yönetimi gibi sektörlerde, yapay zeka teknikleri ve görüntü işleme yöntemleri kullanılarak yapısal hasarların erken teşhisi ve izlenmesi sağlanmaktadır. Görüntü işleme algoritmaları, çeşitli görüntü kaynaklarından (örneğin drone görüntüleri, lazer tarama verileri, güvenlik kameraları) gelen verileri analiz ederek yapıların durumunu izlemeye ve potansiyel hasarları belirlemeye yardımcı olur. Yapay zeka, bu verileri işleyerek yapısal hasar tespiti için belirli göstergeleri izleyebilir, çatlaklar, yüzey erozyonu, eğrilik, yer değişiklikleri ve diğer olası sorunları tanımlayabilir. Buradan hareketle bu çalışmada yapı hasarlarının tespitinde kullanılan yapay zeka uygulamalarının örnekleri sunulacaktır. Kullanılan yöntemler ve elde edilen başarı oranları ile yapısal problemler Tablo 1’de ifade edilmiştir.

Tablo 1. Literatürde Yapı Hasarlarının Tespitinde Kullanılan Yapay Zeka Uygulama Örnekleri

Çalışma	Yöntem Tespit edilen hasar türü	Kullanılan yöntemin Grafik Özeti	Başarı oranı (%)
Hatir, Barstuğan, & İnce (2020)	Derin Öğrenme (DL) ve Yapay Sinir Ağları (YSA) Konya bölgesinin tarihi yapılarında yaygın olarak görülen taş bozulmaları incelenmiştir		99,4 -93,95

<p>Mansuri, & Patel, (2022)</p>	<p>Faster R-CNN</p> <p>Hindistan, İngiltere ve Hollanda mezarlıklarından taş malzemelerdeki üç tip kusur olan; sparlanma, açıkta kalan tuğlalar ve çatlaklar belirlenmiştir.</p>		<p>91.58</p>
<p>Maroun, Khalifa, & Mohareb, (2022)</p>	<p>Fotogrametri, Yapay Zekâ Modeli (AIM) ve Mimari Kodlama</p> <p>Beyrut kentindeki 4 Ağustos 2020'de meydana gelen devisa patlama sonucu tarihi yapılarda meydana gelen çatlak bozulmalarına odaklanmıştır.</p>		<p>95</p>
<p>Wang, Zhao, Zhao, Zhang, Zou, & Ou (2019)</p>	<p>ResNet101 çerçevesini temel alan Faster R-CNN modeli</p> <p>Tarihi yığma yapılarda iki hasar kategorisini (çiçeklenme ve dökülme) tespit etmek amacıyla 33 farklı vaka incelenmektedir.</p>		<p>90-95</p>
<p>Zou, Zhao., Zhao, Qi, & Wang (2019)</p>	<p>Faster R-CNN</p> <p>Tarihi bir bina cephesindeki sağlam ve bozulmuş dekoratif bileşenlerin sayısı belirlenmiştir.</p>		<p>Yüksek oranda doğruluk değeri elde edildiği ifade edilmektedir.</p>

Hatır, İnce & Korkanç (2021)	<p>Mask R-CNN</p> <p>Bu çalışmada Gümüşler arkeolojik sit alanı ve manastırında gözlemlenen bozulmaların tespiti yapılmıştır.</p>		98.18
Reis & Khoshelham (2021)	<p>(AlexNet, VGG 19, Doğrusal destek vektör makinesi (SVM), karar ağacı (DT))</p> <p>Örnek tarihi yapıdaki çatlakların tespiti için derin öğrenme tabanlı bir sınıflandırıcı geliştirilmiştir.</p>		92.3
Koru Ünal (2023)	<p>Mask R-CNN</p> <p>Tarihi taş yapılarındaki hasarların tespiti gerçekleştirilmiştir.</p>		Ortalama 93.49
(Çankaya, Arslan & Ceylan, 2013)	<p>Görüntü işleme ve yapay sinir ağları (YSA)</p> <p>Beton numunelerinin basınç dayanımlarının tespiti yapılmıştır.</p>		98.88

5. SONUÇ

Zaman içinde yapılar, hava koşulları, yerel iklim değişiklikleri, depremler ve diğer doğal afetler gibi çevresel etkenlere maruz kalmaktadır. Bu etkenler, yapıların çeşitli şekillerde hasar almalarına yol açabilir. Mevcut yapı stoğunun sürdürülebilir bir şekilde kullanılabilmesi ve işlevini uzun süre boyunca sürdürebilmesi için oluşan

hasarların erken teşhisi ve onarımının yapılması bir gerekliliktir. Geleneksel hasar tespiti yöntemleri, çoğu zaman tahribatlı veya tahribatsız olabilen yöntemlerle yapılmaktadır. Tahribatlı yöntemler, bir yapıya fiziksel müdahale gerektirir ve genellikle yapının işlevselliğine zarar verebilir, onarımların maliyetini artırabilir ve zaman alıcıdır. Tahribatsız yöntemler ise hasarı tespit ederken yapının bütünlüğünü korumak amacıyla kullanılır, ancak bu yöntemler de sıklıkla uzman gereksinimini artırabilir ve yüksek maliyetli ekipman gerektirebilir. Bu nedenle, yapay zeka uygulamalarının hasar tespiti süreçlerinde kullanılması, önemli bir çözüm sunabilmektedir. Özellikle görüntü işleme ve analiz konularında geliştirilen algoritmalar sayesinde, oluşan hasarların tespiti mümkün olabilmektedir. Görüntü analizi, drone veya kamera görüntüleri gibi görsel verileri kullanarak potansiyel hasarları belirleyebilmektedir. Ayrıca, titreşim analizi ve sensör verilerini incelenmesi gibi uygulamalarla yapıların durumunu izlenerek, anormal olan değişiklikler tespit edilmektedir. Bu sayede, uzman gereksinimini azaltılarak erken hasar tespiti sağlanabilmekte ve yapı onarımlarının daha planlı ve ekonomik bir şekilde yapılmasına yardımcı olunmaktadır. Sonuç olarak, yapay zeka uygulamaları, hasar tespiti süreçlerini daha hızlı, hassas, ve maliyet etkin hale getirerek yapıların sürdürülebilirliğini artırarak ve altyapı yönetimini daha verimli bir hale getirebilmektedir.

KAYNAKÇA

- Alıcıoğlu, M.B. (2022). Manisa Merkezindeki Mevcut Betonarme Binaların Deprem Riski. Afet ve Risk Dergisi, 5(1), 138-150.
- Çankaya, G. , Arslan, M. H. & Ceylan, M. (2013). Görüntü işleme ve yapay sinir ağları yöntemleri ile betonun basınç dayanımının belirlenmesi . Selçuk Üniversitesi Mühendislik, Bilim Ve Teknoloji Dergisi , 1 (1) , 1-12.
- Döndüren, M. , Şişik, Ö. & Demiröz, A. (2017). Tarihi yapılarda görülen hasar türleri . Selçuk Üniversitesi Sosyal ve Teknik Araştırmalar Dergisi, (13), 45-58.
- Hacımustafaoğlu, S.C., Altan, M.F. & Naimi, S. (2021). Riskli yapıların risk durumlarının gözlemsel analiz ile tespiti. Aorum Mühendislik Sistemleri ve Mimarlık Dergisi, 5(1), 109-118.
- Hatır, M. E., İnce, İ., & Korkanç, M. (2021). Intelligent detection of deterioration in cultural stone heritage. Journal of Building Engineering, 44, 102690.
- Hatır, M. E., Barstuğan, M., & İnce, İ. (2020). Deep learning-based weathering type recognition in historical stone monuments. Journal of Cultural Heritage, 45, 193-203.
- Işık, N.& Halifeoğlu, F.M. (2019). Tarihi diyarbakır hanlarında taşıyıcı sistem sorunlarının gözlemsel tespiti ve öneriler. Anadolu 1. Uluslararası Uygulamalı Bilimler Kongresi, 26-28 Nisan 2019, Diyarbakır.
- Kara, H. G. (2009). Tarihi Yığma Yapıların Taşıyıcı Sistemleri, Güvenliğinin İcelenmesi, Onarımı Ve Güçlendirilmesi (Doctoral dissertation, Fen Bilimleri Enstitüsü).

- Karataş, L. & Alptekin, A. (2022). Kagir Yapılardaki Taş Malzeme Bozulmalarının Lidar Tarama Yöntemi ile Belgelenmesi: Geleneksel Silvan Konağı Vaka Çalışması . Türkiye Lidar Dergisi , 4 (2) , 71-84 . DOI: 10.51946/melid.1191769
- Mahrebel, H. A. (2006). Tarihi yapılarda taşıyıcı sistem özellikleri, hasarlar, onarım ve güçlendirme teknikleri (Doctoral dissertation, İstanbul Teknik Üniversitesi Fen Bilimleri Enstitüsü).
- Mansuri, L. E., & Patel, D. A. (2022). Artificial intelligence-based automatic visual inspection system for built heritage. *Smart and Sustainable Built Environment*, 11(3), 622-646.
- Maroun, S., Khalifa, M., & Mohareb, N. (2022). Assessing photogrammetry artificial intelligence in monumental buildings' crack digital detection. *Architecture and Planning Journal (APJ)*, 28(1), 9.
- Ustaoğlu, S. T. & Bektaş, B. (2022). Yapılarda Bozulma ve Nem Hasarının Dijital Görüntü İşleme Yöntemi ile Tespiti . *Avrupa Bilim ve Teknoloji Dergisi , ICAENS 2022 (July) , 103-108 . DOI: 10.31590/ejosat.1145348*
- Ünal, H. B. (2023). Koruma ve onarım uygulamaları öncesinde derin öğrenme tabanlı yöntem ile taş bozulmalarına müdahale önerisi, Konya Teknik Üniversitesi (Yüksek Lisans Tezi, Fen Bilimleri Enstitüsü), Konya.
- Reis, H. C., & Khoshelham, K. (2021). ReCRNet: a deep residual network for crack detection in historical buildings. *Arabian Journal of Geosciences*, 14(20), 2112.
- Okumuş, M. (2021). Brüt beton yapılardaki bozulma tiplerinin tahribatsız muayene yöntemleri ile tespiti ve onarım yöntemleri: Ankara örneği (Master's thesis). Çankaya Üniversitesi, Fen Bilimleri Enstitüsü.
- Wang, N., Zhao, X., Zhao, P., Zhang, Y., Zou, Z., & Ou, J. (2019). Automatic damage detection of historic masonry buildings based on mobile deep learning. *Automation in Construction*, 103, 53-66.
- Yanık, Y. , Kamber Yılmaz, G. & Türker, T. (2018). Betonarme Binalarda Hasar Tespiti ve Hasar Belirleme Yöntemleri . *Journal of Investigations on Engineering and Technology*, 1 (2), 30-36. Retrieved from <https://dergipark.org.tr/en/pub/jiet/issue/42071/505107>
- Zou, Z., Zhao, X., Zhao, P., Qi, F., & Wang, N. (2019). CNN-based statistics and location estimation of missing components in routine inspection of historic buildings. *Journal of Cultural Heritage*, 38, 221-230.
- URL-1 <https://www.swri.org/technology-today/liquefaction-consortium-earthquake-models>-Erişim Tarihi: 31.10.2023.]

TARIM KOOPERATİFÇİLİĞİNDE DÜNYA ÖRNEKLERİ¹

Dr. Hilal PAKSOY

Millî Eğitim Bakanlığı

ORCID: 0000-0001-8139-3851

Prof. Dr. Mehmet ALAGÖZ

Selçuk Üniversitesi İktisadi ve İdari Bilimler Fakültesi, İktisat Bölümü

ORCID:0000-0001-9961-4616

ÖZET

Tarım sektörü insan ihtiyacı olan gıda gereksinimini karşılaması, sanayiye endüstriyel ham madde sağlaması, istihdam yaratması, yurtiçi katma değere önemli katkılar yapması gibi fonksiyonlarından dolayı önemini sürekli korumakta ve bu işlevleri yerine getirirken iklim ve doğa koşullarının üretimi istikrarsızlaştırması, girdi fiyatlarının yüksek olmasına karşın ürünlerin satış fiyatlarının düşük olması, üreticilerin dağılık olması, tarımsal ürün piyasasına yapılan müdahaleler, ulusal ve uluslararası pazarlarda yaşanan yoğun rekabet, ülkelerin tarımsal ürün dış ticaretindeki koruma stratejisi, vb. sorunlarla mücadele etmektedir. Ekonomik sistem içerisinde bu sorunların bir kısmı doğru stratejik uygulamalar ile çözülebilirken, bir kısmı ise etkin müdahalelere izin vermemektedir.

Günümüzde yüksek tarımsal katma değere sahip olan ülkeler, tarım piyasasındaki müdahale edilebilir sorunların çözümünü gerek ülkelerinde gerek uluslararası piyasalarda “başarılı uygulama örnekleri” kabul edilmiş örgütlenmeler ile gerçekleştirmişlerdir. Birçok gelişmiş ülke sahip olduğu sosyo-ekonomik yapısına uygun şekilde oluşturduğu tarımsal kooperatifler aracılığıyla sektördeki dağılıklığı ortadan kaldırmış, üretim maliyetlerini minimize etmiş, yüksek katma değer yaratmıştır. Dünyadaki başarılı kooperatif örneklerine bakıldığında bu ülkelerin çoğunun refah oranı yüksek kalkınmış ülkeler olduğu görülmektedir. Bunun temel sebebi kooperatifleşmenin etkin ve verimli şekilde uygulandığı ülkelerde bir yandan kırsal kaynaklar en doğru şekilde kullanılmakta diğer yandan toplumda birlik, beraberlik ve dayanışma bilinci kuvvetlenmekte böylece hem ekonomik hem de sosyal kalkınmışlık seviyesi artmaktadır. Gelişmiş ülkelerin neredeyse tamamında sektörün bazı sorunlarına çözüm olarak uygulanan tarım kooperatiflerinin, ülkemizde sektöre yeni sorunlar ilave etmesi, kooperatif sisteminin revize edilmesi gerekliliğini açıkça göstermektedir. Bu gereklilikten yola

¹ Bu çalışma Selçuk Üniversitesi Sosyal Bilimler Enstitüsü. İktisat ABD 'da hazırlanan ve Selçuk Üniversitesi Bilimsel Araştırmalar Koordinatörlüğü tarafından desteklenen “Türk Tarım Kooperatif Modeli: Mevzuat, Teşkilat ve Finansman” başlıklı doktora tezinden alınmıştır.

çıkarak ülkemizdeki eksiklikleri doğru şekilde tespit edebilmek amacı ile seçilmiş dünya ülkelerinden (İngiltere, Almanya, Japonya) başarılı kooperatifçilik örnekleri incelenmiştir.

Anahtar Kelimeler: Tarımsal kooperatifler, Kooperatif sistemi, Ekonomik ve sosyal kalkınmışlık.

WORLD EXAMPLES IN AGRICULTURAL COOPERATIVENESS

ABSTRACT

The agricultural sector constantly maintains its importance due to its functions such as meeting human food needs, providing industrial raw materials to the industry, creating employment, and making significant contributions to domestic added value. While performing these functions, climate and natural conditions destabilize production, and sales prices of products decrease despite high input prices. low prices, dispersed producers, interventions in the agricultural product market, intense competition in national and international markets, countries' protection strategy in foreign trade of agricultural products, etc. struggles with problems. While some of these problems can be solved with correct strategic applications within the economic system, some of them do not allow effective interventions.

Today, countries with high agricultural added value have solved the interveneable problems in the agricultural market with organizations that are considered "successful practice examples" both in their countries and in international markets. Many developed countries have eliminated the disorganization in the sector, minimized production costs and created high added value through agricultural cooperatives formed in accordance with their socio-economic structure. When we look at the examples of successful cooperatives in the world, it can be seen that most of these countries are developed countries with high welfare rates. The main reason for this is that in countries where cooperatives are implemented effectively and efficiently, rural resources are used in the most appropriate way, and on the other hand, the awareness of unity, solidarity and solidarity in the society is strengthened, thus increasing the level of both economic and social development. The fact that agricultural cooperatives, which are implemented as a solution to some problems of the sector in almost all developed countries, add new problems to the sector in our country clearly shows the need to revise the cooperative system. Based on this requirement, successful examples of cooperatives from selected world countries (England, Germany, Japan) were examined in order to accurately identify the deficiencies in our country.

Keywords: Agricultural cooperatives, Cooperative system, Economic and social development.

1.GİRİŞ

Ülkemizde başlangıcı 1863 yılına dayanan modern kooperatifçilik, Cumhuriyet Döneminde Atatürk'ün önderliğinde yapılan yasal düzenlemelerle, ön plana çıkmış, planlı kalkınma döneminde verilen devlet desteği

ve yönlendirmesi ile önemini korumuştur. Bununla birlikte, bir takım yapısal sorunlarla karşı karşıya olan ülkemiz tarımsal kooperatifçiliği, günümüzde istenilen düzeye ulaşamamıştır.

Tarımsal arz piyasasının sorunlarına bir çözüm önerisi olarak Kooperatifler; kırsal kalkınmada, kıt kaynaklara sahip olan üreticilerin verimliliğini ve gelirlerini artırmada, tarımsal gelişmeyi sürdürülebilir hale getirmede önemli araçlardan birisidir. Özellikle küçük ölçekli tarımsal üreticiler, dezavantajlı yapıları nedeni ile çağdaş tarım piyasalarına adapte olurken birçok zorlukla karşı karşıya kalmaktadır. Maliyetlerini minimize edememekte, ürününü doğru fiyattan satamamakta, teknik bilgi yetersizliği çekmekte ve finansman sıkıntısı yaşamaktadır. Tarımsal üreticilerin müdahale edilebilir ve çözüme kavuşturulabilir bu sorunlarının neredeyse tamamının doğru bir kooperatif yapısı oluşturulduğunda ortadan kaldırıldığına birçok örneği mevcuttur. Ancak Türkiye'deki tarımsal kooperatiflerin önemli bir kısmının, sektörün sorunlarına çözüm olmaktan uzak olduğu hatta sektöre yeni ilave sorunları taşıdığı birçok bilimsel çalışmada ortaya konulmuştur. Bundan dolayı bugün sayıları fazla olmasına rağmen etkin ve verimli şekilde faaliyet gösteremeyen tarımsal kooperatifçilik kurumsal yapının revize edilmesi önemlidir. Bu sayede serbest piyasa mekanizması içerisine sektörün ve sektör paydaşlarının etkin ve verimli çalışması, ülke ekonomisine yüksek katma değer ve sermaye birikimi sağlaması mümkün olabilecektir. Böylece ülkemizin sahip olduğu âtıl kaynaklar üretim sürecine aktarılacak ve servetin dağılımında dengesizlikler azaltılabilecektir. Bu bağlamda dünyada pek çok gelişmiş ülkede “başarılı iyi uygulama örnekleri” oluşturmuş tarımsal kooperatiflerin benzer şekilde ülkemizde de etkin ve verimli şekilde uygulanabilmesi için neler yapılması gerekir sorusundan hareketle dünyada pek çok gelişmiş ülkede “başarı hikayesi oluşturmuş” tarım kooperatifleri incelenerek uygulama süreçlerindeki farklılık ve benzerlikler ortaya konulmaya çalışılmıştır.

2.İNGİLTERE İYİ KOOPERATİFÇİLİK ÖRNEĞİ

2.1. Suma Kooperatifi

Suma doğal ürünlerde uzmanlaşmış, etik işletme değerlerine bağlı bir kooperatiftir. Demokratik yapısı, tüm ortaklar için gerekli olan maddi ve sosyal imkanlarıyla her kademedede eşit ücret politikası ile başarılı bir kooperatifi temsil etmektedir. Dünya’da %60’tan fazla ülkeye ürün dağıtmaktadır. Tamamı kurum içinde istihdam edilen 160 tane ortağa sahiptir. Ayrıca özel etkinlikler için geçici personelde çalıştırılmaktadır. Suma’nın en önemli ve dikkat çekici özelliği, genişleme stratejisini bağımsız kooperatif işletmeleri oluşturma üzerine kurmuş olmasıdır. Bu nedenle bölgesel pazarlarının bir kısmını yeni kurulan kooperatiflere devretmiştir. Suma ürünlerini satış mağazasında ve online olarak satmaktadır. Hem ülke içi ve hem de ülke dışındaki müşterilerle iletişimi sağlayan pazarlama ve müşteri hizmetleri ekibi mevcuttur. Demokratik bir kooperatif olan

Suma'da kooperatif ortaklarından çalışanlara kadar herkes iş ve sorumluluklarına bakılmaksızın aynı ücreti alırlar. Kooperatif politikası ve idaresi, ortakların genel toplantısında kararlaştırılır. Kooperatif faaliyetleri koordinatörlerce yatay bir yönetim yapısı içinde gerçekleştirilir, seçilmiş bir yönetim komitesince denetlenir. Yatay bir yönetim yapısı karar alma sürecinin zorlaşmasına ve uzamasına neden olmaktadır. Diğer yandan kooperatif ortakları birden fazla faaliyet alanına girmeye teşvik edilmekte ve birden çok rol üstlenebilmektedir. Sadece tarımsal faaliyetlerle değil insan yaşamını iyileştirmeye yönelik faaliyetleri de bizzat yürütmektedirler. Nehir ve kıyıları temizlemek, küçük bir yaban hayatı bahçesi kurarak bu alana arı ve kelebekleri çeken yerli bitki çeşitleri dikmek gibi faaliyetler örnek olarak verilebilir. Başarılı olmalarını sağlayan faktörlerden biri de insanın hayat kalitesini artıracak aktivitelerde bulunmalarındır. Diğer yandan ağaç dikmek gibi çevrenin iyileştirilmesine yönelik faaliyetlerde bulunmaları başarılarının altında yatan diğer faktördür. Suma personelinin okullarla iletişime geçerek sağlıklı beslenme programları yapmaları, üniversite ve lise öğrencileri için staj imkânı sunmaları gibi farklı alanlarda da faaliyetleri bulunmaktadır (Kalkınma Ajansı,2018). Her kooperatifte olduğu gibi burada da birtakım zorluklar mevcuttur. Bunlar; kooperatif büyüdükçe yönetilmesinin zorlaşması ve bunun için alternatif demokratik yönetim teknikleri bulunmaya çalışılması, büyüyen kooperatiflerin tesisleri için yer bulma konusunda yaşanan zorluklar olarak ifade edilebilir.

3.ALMAN YA İYİ KOOPERATİFÇİLİK ÖRNEĞİ

3.1.Landgard Kooperatifi

Landgard, bahçecilik sektöründe Almanya'nın başarılı pazarlama üretici kooperatifidir. Şirketin yüzde 100'ü Landgard'a yılda 365 gün saksı bitkileri, kesme çiçekler, meyve ve sebzeler sağlayan üreticilere aittir. Faaliyet alanı bahçecilik ve bahçıvanlık olan kooperatif kısa zamanda yeni iş sahalarına dahil olarak üyelerinin kendi üretimi olan sebze ve meyveleri pazarlamaya başlamıştır. Böylece kısa sürede Almanya'daki en büyük bahçıvanlık ekipmanı, sebze ve meyve tedarikçilerinden biri olmuştur. Landgard kooperatifinin lokasyon olarak doğru seçilmiş olması kooperatifin kısa zamanda büyümesine yol açmıştır. Şu an bulunduğu mekânda 97 yıllık bir tarihi geçmişe sahip olan kooperatif oldukça geniş bir tarım alanının ve geleneksel üreticilerin bulunduğu Niderrhein'in altında Köln ve Bonn arasında faaliyet göstermektedir. Bulduğu lokasyonun sağladığı kolaylık sayesinde lojistik maliyetlerini minimize etmiştir. Doğrudan Landgard tarafından sipariş edilerek burada paketlenmesi yapılan ürünler satış için pazara sunulmaktadır. Kooperatif müşterileri ile en iyi satış bağlantısı kuran bir pazarlama kuruluşudur ve bölgedeki sebze ve meyve şirketleri Landgard Kooperatifi'nin satış konusundaki güvenilirliğinden kar elde etmektedirler. Gelecekte de pazarda rekabeti sürdürebilmek amacı ile bir kereste tüccarının çabasıyla çiftçiler organize edilerek meyve ve bahçe derneği, kısa bir süre sonra da

Landgard ilk meyve ve sebze borsasını kurulmuştur.1910'dan önce küçük üretici kooperatifleri tüketicilere en iyi hizmeti ulaştırabilmek amacıyla çözüm arayışına girmişler ve Langerd'e katılmışlardır (DGRV, 2023). Söz konusu kooperatif bugün 2500'den fazla ortak,700 tedarikçi ve 3000 çalışanı ile faaliyetlerine devam etmektedir. Değişen şartlara uyum sağlamak amacı ile satış sisteminde de takım değişiklikler yapılmıştır. Bu değişiklikler sadece satış sistemi üzerinde değil aynı zamanda üretim alanlarında da değişikliklere neden olmuş ve üretim alanlarının sayısında azalmalar gözlemlenirken üretim alanları büyümüştür. Bugün ise büyüme hızı yavaşlamıştır ve Landgard Kooperatifi'nin bölgesel ticaret şirketleri dışında tedarikçi üye sayısı beşe kadar düşmüştür. Bu durum kooperatifin satış politikasını değiştirmesine neden olmuş, artık ürünler için açık arttırma yoluyla değil, telefon ve internet üzerinden satış yapma kararı alınmıştır. Ayrıca satış planlaması da ürün fiziki olarak satılmadan bir yıl önce yapılmakta ve böylece kooperatif bir sonraki yıl üretilecek olan ürün miktarını üretici ve tüketicilerin taleplerini dikkate alarak belirlemektedir. Bir pazarlama kooperatifi olan Landgard'ın iş ortağı olan 2500 tane kooperatif bulunmaktadır. Bu kooperatife bağlı bir de Vakıf mevcuttur. Landgard Vakfı'nın amacı, Almanya'da özellikle süs bitkileri ve meyve ve sebze yetiştiriciliği alanlarında bitki yetiştiriciliğini ve bahçeciliği güçlendirmek ve teşvik etmek için finansman sağlamaktır. Vakıftan sağlanan fonlar; temel araştırma ve araştırma projelerini sübvans etmek, kamu ve hayır amaçlı araştırma kurumlarını ve tesislerini sübvans etmek, tesislerin oluşturulması ve sübvans edilmesi, genç yetenekleri desteklemek ve eğitim ve sürekli mesleki eğitimi sübvans etmek için hibe ve ödenek verilmesi, aynı hedefleri takip eden kuruluşlar ve tesisler arasındaki iş birliğini teşvik etmek amacıyla kullanılmaktadır. Vakıf, faaliyetlerini kurucular tarafından sağlanan yıllık bağışlarla ve vakıf varlıklarının yatırımından elde edilen gelirlerle finanse etmektedir. Geleceğe yönelik olarak, özellikle sektördeki gençlere mümkün olan en iyi desteği sağlamak önemlidir. Bu nedenle Landgard Vakfı, çocukları ve gençleri yeşil konularla tanıştıran ve eğitim ve ileri eğitimin teşvik edilmesine yönelik projelere büyük önem vermektedir. Okul bahçemiz", "sağlığa adanmış bir gün", "taze meyve ve sebzelerle Pazar tezgâhı" Vakfın desteklemiş olduğu proje ve etkinliklerden bazılarıdır (Landgard, 2022).

4.JAPONYA İYİ KOOPERATİFÇİLİK ÖRNEĞİ

4.1.Tarım Kooperatifleri Üst Birlikleri Ulusal Federasyonu (Zennoh)

ZEN-NOH Grubu, tarım ürünlerinin satışı ve tarımsal üretimde kullanılacak malzemelerin temini dahil olmak üzere JA (Japon Tarım Kooperatifleri Grubunun) pazarlama ve tedarik işlerinden sorumludur. Pazarlama ve tedarik faaliyetlerinin rekabet edebilirliğini sağlayarak ölçek ekonomileri yaratmak için ZEN-NOH Grubunun üyesi olan birincil düzey JA'lar ve il federasyonları ile çalışmaktadır. Bu faaliyetler, üyelerin çiftlik

gelirlerindeki artışları ve tarımsal üretim kapasitelerinin genişlemesini desteklemektedir. ZEN-NOH'un rollerinden bir diğeri de bu tür faaliyetler aracılığıyla Japonya'daki tüketicilere gıda ürünleri tedarik etmektir. Yerel toplulukların aktif bir üyesi olarak ZEN-NOH, toplumsal çalışmalara gösterdiği yoğun ilgi çerçevesinde çevre temizliği, spor aktiviteleri ve tarımsal eğitim gibi birçok alanda katıldığı aktiviteler ile daha iyi bir gelecek için sorumluluk yüklenmektedir. Bu aktiviteler arasında doğal yaşam ve gıdanın önemini vurgulamak amacı ile gerçekleştirilen “eğitim projeleri” eşliğinde okullarda düzenlenen “tarla ziyaret” turları ile tarıma ve çiftçiliğe olan ilgi ve merakın artırılarak öğrencilerin bu alanları tercih etmesi teşvik edilmektedir. Yine oldukça etkili olan diğeri bir çalışma ise kooperatifin tarımsal alanlara düzenlediği deneyim turları ile öğrencilere öğrendikleri teorik bilgileri uygulamalı olarak görme fırsatı sağlamaktadır. Böylece günlük yaşamlarında çiftçilikle çok az teması olan tüketicilere, üreticilerle tanışma ve bir tarım anlayışı kazanma şansı verilmiş olmaktadır. ZEN-NOH'un bünyesinde tarımsal alanda Ar-Ge faaliyetleri yürüten bir merkez yer almaktadır. Tarımsal eğitim faaliyetleri, spor etkinliklerine sponsorluk, geleneksel Japon yemeklerinin tanıtıldığı fuarlar gibi daha birçok sosyal faaliyet içinde de etkin şekilde yer alan ZEN-NOH'un markalaşma konusunda da oldukça başarılı çalışmaları bulunmaktadır (Freiner,2019).

Deniz aşırı ülkelerdeki yeni talebi karşılamak ZEN-NOH'un çalışmalarının önemli bir parçasıdır. ZEN-NOH Grubunun tamamı, enerjilerini güvenli, yüksek kaliteli Japon çiftlik ürünlerinin ihracatına adanmıştır. ZEN-NOH, ihracatı geliştirmek amacıyla Nisan 2017'de yeni bir İhracat Planlama Bölümü kurmuştur. İhracat yaptığı her ülkede, ihtiyaçlara uygun sürdürülebilir üretim, nakliye ve satış yapıları kurmakta ve ihracat noktalarındaki ihtiyaçlara yönelik mallar üretmek için Japonya'da üretim alanları geliştirmektedir. Ayrıca ürün tazeliğini koruyan verimli taşıma sistemleri de inşa eden ZEN-NOH, meyve ve sebzelerin kalitesini korumak ve aynı zamanda farklı üretim alanlarında toplu yük taşımacılığını kullanmak için etkili teknolojileri denemektedir. Ayrıca mevsimlik meyve sebze fuarları ve tadım seansları düzenlemekte ve tanıtımı yapılan ürünler alınan geri bildirimlerle uluslararası pazarlara sunulurken pazarlama ve satış fonksiyonlarını güçlendirmeyi amaçlayan bağlantılar kurulmaktadır (Zennoh,2022).

Üretici ve tüketici arasında bir nevi köprü görevi gören Federasyon tarım ürünlerinin üretimi, depolanması, satışı, marka oluşturulması ve çiftçilerin sosyal alandaki statülerinin artırılması amacı ile de faaliyetlerde bulunmaktadır.

5.SONUÇ

Kooperatifçilikte temel felsefe ve çıkış noktası aynı olmakla beraber, her ülkenin kendine has şartları mevcuttur. Örneğin ekilebilir arazi (sulu-kuru)miktarı, ülkenin yüz ölçümü, konum, iklim, yetiştirilen ürünlerin tür ve

sayıları, eğitim durumu, demografik yapının dağılımı, kültür, gelenek, gelişmişlik düzeyi, ekonomik ve sosyal yapı gibi daha onlarca faktör bir arada düşünülerek her ülke için farklı modeller ortaya konabilir. Yani her ülkenin kendi durum ve pozisyonları farklı olduğu için farklı kooperatif modelleri oluşturmak mümkündür.

Dünya örneklerinin bazıları incelendiğinde Hollanda organik tarım üreticisi “Nautilus Kooperatifi”, tarımsal kooperatifçilik hareketinin vatanı sayılan Almanya’da, “Raiffeisen Kooperatifi”, İngiltere’de “Suma Kooperatifi”, Japonya’da “Zennoh Kooperatifi” sembol olan tarımsal kooperatifler olarak karşımıza çıkmaktadır. Başarılı örneklerin yer aldığı bu ülkelerde kooperatiflerin; ülke içinde oluşturulan yerli tarımsal katma değer yüksek olmasına, yüksek tarımsal ürün ihracatlarının bulunmasına, ülke GSYH’ya önemli katkılar sağladıkları, bir taraftan toplumsal refahın artmasına diğer taraftan sektörün refahından aldığı payın yüksek miktarda gerçekleşmesine zemin hazırladıkları açıkça görülmektedir. Ayrıca bu kooperatiflerin bölge ve ülkelere sadece ekonomik katkılar değil aynı zamanda kırsalda yaşanabilir bir sosyal hayatın oluşmasına destek oldukları da elde edilen bulgular arasındadır.

Ülkemizdeki tarımsal kooperatiflerin Avrupa ülkeleri ile karşılaştırıldığında eğitim, sosyal ve kültürel faaliyetler yönünden oldukça geride kaldığı görülmektedir. Ülkemizde ekonomik açıdan başarılı olan Pankobirlik, Trakyabirlik gibi kooperatif birliklerinin bile toplumsal faaliyet noktasında zayıf oldukları dikkat çekmektedir. Unutulmamalıdır ki kooperatifin başarısı ve devamlılığı elde ettiği ekonomik kazançla değil toplumsal alana sağladığı destek ve kültürel birikime yaptığı katkı ile ölçülmelidir. Aksi halde sadece içinde milli bir ruh barındırmayan basit bir ticari şirket olmaktan öteye gidemeyecek ve bir süre sonra da dünyanın rutini haline gelmiş olan ekonomik krizlerle yok olmaya mahkûm olacaktır. Yaşanan ekonomik krizlerde ayakta kalan şirketlerinde çoğunlukla aidiyet duygusu güçlenmiş ve çalışanlarına sosyal katkı sağlayarak emek vermiş dayanışma ve beraberlik ruhunu kuvvetlendirmiş şirketler oldukları da bilinmelidir.

KAYNAKÇA

DGRV (2023). Alman Kooperatif Konfederasyonu.

<https://www.dgrvtr.com/yonetim.php>.(Erişim: 20.02.2023).

Freiner, N.L. (2019). Japan Agriculture (JA): The Role of the Agricultural Cooperative. In: Rice and Agricultural Policies in Japan. Palgrave Macmillan, Cham. https://doi.org/10.1007/978-3-319-91430-5_4.

Kalkınma Ajansı.(2018). [pload/dosyalar/guclu-egiticiler-guclu-kooperatifler-projesi-kooperatifcilikte-iyi-uygulamalar-kitabi.pdf](https://www.kalkinmaajansi.gov.tr/Upload/Dosyalar/guclu-egiticiler-guclu-kooperatifler-projesi-kooperatifcilikte-iyi-uygulamalar-kitabi.pdf)(Erişim:11.06.2022).

Landgard. (2022). <https://www.landgard.de/>(Erişim:13.06.2022).

Zennoh (2022). <http://www.zennoh.or.jp/>(Erişim: 12.11.2022).

EKONOMİK SİSTEMLERİN KOOPERATİFÇİLİĞE BAKIŞI¹

Dr. Hilal PAKSOY

Milli Eğitim Bakanlığı

ORCID: 0000-0001-8139-3851

Prof. Dr. Mehmet ALAGÖZ

Selçuk Üniversitesi İktisadi ve İdari Bilimler Fakültesi, İktisat Bölümü

ORCID:0000-0001-9961-4616

ÖZET

Kooperatifçiliğin doğuşu iş birliği temeline dayanmaktadır. Tarihsel süreç içerisinde iş birliği kavramı ilk olarak antik Yunan'da kullanılmıştır. İnsanı sosyal bir hayvan olarak tanımlayan Aristo, iş birliğini insanın yaşamsal bir ihtiyacı ve zorunluluğu olarak ifade etmiştir. Modern anlamda ise 14.yüzyılda ortaya çıkan “cooperatio” kelimesi ile karşılık bulmuştur. 18.yüzyıla geldiğimizde ise iş birliği kavramına ahlaki bir boyut kazandıran Durkheim'in düşünceleri kooperatifçiliğin temelini oluşmasında oldukça önemli olmuştur. Sanayi Devriminden sonra hızla yayılan iş birliği olgusu 19. yüzyıldan sonra geniş anlamda yer bulmuş ve yaygın şekilde kullanılmaya başlanmıştır. Örneğin Marx iş birliğinin sağlayacağı faydalar üzerinde dururken Frederick Winslow Taylor, iş birliği konusunda işletme organizasyonuna vurgu yapmış ve iş birliğini, çalışanlar ve işverenlerin arasında kurulan ilişki olarak tanımlamıştır. Her ne kadar iş birliği, kooperatifçiliğin temelini oluştursa da kooperatifçiliğin ekonomik boyutu da göz ardı edilmemelidir. Bazı düşünürler kooperatifçiliğe sadece iş birliği kavramı üzerinden bakarken 1980'lere gelindiğinde kooperatifler, ekonomik açıdan da incelenmeye başlanmıştır. Özellikle Batı Avrupa'da kooperatifçiliği kapitalizmin olumsuzluklarını ortadan kaldırmak için bir araç olarak gören toplumcu/reformist bir kooperatif düşüncesi kabul görmeye başlamıştır. Kooperatiflerin sisteme entegrasyonunun nasıl yapılacağı konusundaki ilk teorik çalışmalar 1930'lu yıllarda başlamıştır. Kooperatifçiliğin yararları, önemi ve kazanımları gibi temel konularda yapılmış olan genel tanımsal çalışmalar öncü çalışmalar olarak adlandırılmıştır. II. Dünya Savaşı sonrasında kooperatifçilikle ilgili teorik çalışmalarının arttığını ve çoğunlukla da tarımsal kooperatifçilik alanında bir gelişim gösterdiğini görmekteyiz. Bugün Kooperatiflerin ekonomik sistemlerin bir türü mü yoksa özerk bir sistem mi olduğu tartışması devam ederken kooperatifler ekonomik hayatımızda vazgeçilmez yapılar haline gelmişlerdir. Ekonomik sistemler içinde kooperatifçilik algısının tartışıldığı bu çalışmada amacımız kooperatifçiliğin hangi ekonomik sistem içinde daha verimli ve etkin şekilde varlık gösterebildiği noktasında bir fikir edinmektir.

Anahtar Kelimeler: Kooperatifçilik, İş Birliği, Ekonomik Sistemler

¹ Bu çalışma Selçuk Üniversitesi Sosyal Bilimler Enstitüsü. İktisat ABD'da hazırlanan ve Selçuk Üniversitesi Bilimsel Araştırmalar Koordinatörlüğü tarafından desteklenen “Türk Tarım Kooperatif Modeli: Mevzuat, Teşkilat ve Finansman” başlıklı doktora tezinden alınmıştır.

THE VIEW OF ECONOMIC SYSTEMS ON CO-OPERATIVERISM

ABSTRACT

The birth of cooperatives is based on cooperation. In the historical process, the concept of cooperation was first used in ancient Greece. Aristotle, who defined man as a social animal, expressed cooperation as a vital need and obligation of man. In its modern sense, it found its equivalent with the word "cooperatio", which emerged in the 14th century. In the 18th century, the ideas of Durkheim, who added a moral dimension to the concept of cooperation, were very important in forming the basis of cooperatives. The phenomenon of collaboration, which spread rapidly after the Industrial Revolution, found wide coverage and began to be used widely after the 19th century. For example, while Marx emphasized the benefits of cooperation, Frederick Winslow Taylor emphasized the business organization regarding cooperation and defined cooperation as the relationship established between employees and employers. Although cooperation forms the basis of cooperatives, the economic dimension of cooperatives should not be ignored. While some thinkers looked at cooperatives only through the concept of cooperation, in the 1980s, cooperatives began to be examined from an economic perspective. Particularly in Western Europe, the idea of a socialist/reformist cooperative, which sees cooperatives as a tool to eliminate the negativities of capitalism, has begun to be accepted. The first theoretical studies on how to integrate cooperatives into the system started in the 1930s. General definitional studies on basic issues such as the benefits, importance and achievements of cooperatives are called pioneer studies. II. We see that after World War II, theoretical studies on cooperatives increased and mostly developed in the field of agricultural cooperatives. Today, while the debate continues on whether cooperatives are a type of economic system or an autonomous system, cooperatives have become indispensable structures in our economic life. Our aim in this study, where the perception of cooperatives within economic systems is discussed, is to gain an idea in which economic system cooperatives can exist more efficiently and effectively.

Keywords: Cooperatives, Cooperation, Economic Systems.

1.GİRİŞ

İktisadi olayların evrensel olma özelliği, kıt olan kaynakların etkin kullanımının yanı sıra her ülkenin insan ihtiyaçlarının karşılanabilmesi noktasında karşılaştığı ekonomik sorunları çözmeye zorunluluğunu da beraberinde getirmektedir. Bu noktada ekonomik sistemlere olan ihtiyaç ortaya çıkmaktadır. Bu ekonomik sistemleri dört başlıkta toplayabiliriz. Kapitalist sistem, sosyalist sistem, komünist sistem ve karma sistemdir.

Bireylerin ekonomi konusunda serbestçe hareket etmelerini esas alan kapitalist sistem özel mülkiyet, serbest girişim, piyasa mekanizması ve fiyat mekanizması araçları ile bireyi gündeme taşıyan bir sistemdir. Sosyalist

sistem ise toplumun refahını öncelemekte ve bu yönüyle kapitalist sistemle ters düşmektedir. Toplumsal düşünceyi önceleyen bu sistem kolektif mülkiyet ve planlamanın merkezi şekilde yapılarak toplumda refahın maksimuma ulaştırılmasının sağlanabileceğine vurgu yapmaktadır. Sosyalist sistemin bir ileri aşaması olan komünist sistem ise sömürünün ve sınıfların ortadan kaldırıldığı, yoksulluğun sona erdiği bir sistemdir. Dördüncü sistem ise sosyal devlet anlayışı ile merkezi planlamanın birleştirilmesi sonucu oluşan karma sistemdir. Kooperatifler herhangi bir sisteme ait olan bir yapı değildirler. Siyasi iktidarların yapısına göre şekillenerek ekonomik, siyasi ya da toplumsal amaçlara ulaşmada bir araç olarak kullanılabilirler. O halde kooperatiflerin yapısının, siyasi iktidarların toplumsal sınıflara yönelik tutumları ve izledikleri strateji tarafından şekillendiğini söylemek yanlış olmayacaktır. Bir sisteme ait olmayışlarının sonucu olarak kapitalist sistemde de sosyalist sistemde de vücut bulabilirler.

Kooperatiflerin ekonomik sistemlerin bir türü mü yoksa özerk bir sistem mi olduğu tartışması devam ederken kooperatifler ekonomik hayatımızda vazgeçilmez yapılar haline gelmişlerdir. Kooperatifler özel mülkiyete karşı kolektif bir yaklaşımla kapitalizmin karşısında yer alırken öte yandan da kapitalizmin rekabetçi ortamında hayatta kalmak için tavizler vererek “kapitalist işletme” tarzı yapılar olarak karşımıza çıkabilmektedirler. Bu haliyle iki farklı yapı ortaya koyarlar.

2.KAPİTALİST SİSTEMİNİN KOOPERATİFÇİLİĞE BAKIŞI

Kapitalist sistemi oluşturan sürecin temeli feodalizm ile başlamış, iktisat politikalarının ortaya çıktığı merkantilizm ve devamında da fizyokrasi ile varlığını devam ettirmiştir. Feodalizmi, serflerin üretmiş oldukları mahsulü gasp eden feodal beylerin hakimiyeti üzerine inşa edilmiş bir yapı olarak tanımlayabiliriz. Ele geçirilen ürünlerin bir kısmı feodal beylerin lüks ihtiyaçlarına harcanırken bir kısmı da yerli halkın ihtiyaçları için kullanılmaktadır. Zaman içinde ticaretin hızlanması ile ulaşımın gelişmesi üretimin sadece tüketim için değil değişim için de kullanılmasının gerekli olduğu sonucunu doğurmuştur. Böylece tüccarların servetinin artması, var olan ekonomik düzenin yapısını değiştirmiş ve tek zenginlik ölçütünü “toprak” olmaktan çıkarmış “ticaret sermayesi” kavramını sisteme taşımıştır. Merkantilizm olarak adlandırılan ve iktisadi düşüncenin temelini oluşturan bu dönemde değerli madenler (altın ve gümüş gibi) gücün kaynağı olarak kabul görmeye başlamıştır. Toplumların ekonomik gücü, sahip oldukları değerli maden miktarına bağlanmıştır. Sermayenin zamanla ticaretten sanayiye kayması kapitalist sınıfın güçlenmesi ile sonuçlanmıştır. Tarihi süreç içinde iki önemli dönüşüm söz konusu olmuştur. Bunlardan ilki Tarım Devrimi, ikicisi ise Sanayi Devrimi'dir. Sanayi devrimi devlet müdahalesini minimuma indiren, serbest rekabeti ve bireysel özgürlüğü ön plana çıkaran liberal kapitalist sistemin doğuşunu hazırlamıştır. Feodalizmin Avrupa'da sona ermesi ile olgunlaşan Kapitalizm için üç farklı isim kullanılabilir. Bunlar; serbest piyasa ekonomisi, piyasa ekonomisi, liberal ekonomidir.

Özgürlüklerin esas alındığı Liberalizmde fertlerin serbestçe ticaret yapabilmeleri ekonomik özgürlük sayesinde olabileceği için bu bireysel özgürlüklerin neticesi olarak piyasa ekonomisinin oluşması doğal bir sonuçtur. Piyasa Ekonomisi olarak da adlandırılan ekonomik sistemlerimizden ilki olan Kapitalizmi; girişim özgürlüğü, rekabet, kar ve özel mülkiyeti esas alan, devletin iktisadi faaliyetlere müdahalesini minimum düzeye indirerek ekonomiyi doğal işleyişine bırakan bir sistem olarak tanımlayabiliriz (Tanıyıcı & Bilgin, 2008).

Kapitalizmde kooperatif, bireylerin iş birliği içinde birlikte hareket ederek devletten bağımsız şekilde kurdukları sistemdir. Kooperatiflerin asıl amacı bireylerin tek başlarına üstesinden gelemeyecekleri işlerde ortak hareket ederek güçlerini ve sermayelerini birleştirip ihtiyaçlarını karşılamaktır. Kapitalist sistem içinde birey sahip olduğu üretim faktörlerini üretime dönüştürme konusunda kooperatiflerden yardım alabilir. Bu amaçla kapitalist sistemde girişimciler ucuz girdi, kredi ve pazarlama kolaylığı elde etmek için kooperatifleri araç olarak kullanmaktadırlar. Kapitalist sistem içinde kooperatifler; mülkiyetin yaygınlaştırılması, yönetimin demokratik olması, kara ortak olunması yanında sağlanacak olan fayda veya ortaya çıkacak zararın herkes tarafından dengeli şekilde paylaşılması gibi konularda önemli rol oynarlar (Çıkmın & Karacan, 1994). Kooperatiflerin özerk olduğu, devlet ile kooperatifler arasında herhangi bir bağın söz konusu olmadığı bu serbest sisteme örnek olarak Danimarka ve İngiltere’de uygulanan kooperatifçiliği gösterebiliriz.

Özel mülkiyete önem vermesi, bireysel tüketici ve girişimciliği desteklemesi, kar elde etme dürtüsünü canlı tutması nedeniyle kooperatifler kapitalist sistem içinde yer edinmişler ve sisteme uyum sağlayabilmişlerdir. Bu uyumda en önemli faktör kooperatifçilik ilkelerinin liberal düşünce sistemi ile örtüşüyor olmasıdır. Modern anlamda kooperatifçilik ilk olarak kapitalist sistemler içerisinde ortaya çıkmış ve başarılı iyi uygulama örnekleri de kapitalist ülkelerde olmuş olsa da başka sistemlere de entegre olabilmişlerdir (Ültanır,2019).

Kapitalizmin özünde bireyin özgürlüğü yatar. Bu sistemde bireyler özel mülk edinme ve kendi toprağından elde ettiği ürünü kooperatifler aracılığı ile satabilme imkanına sahip olmaktadır. Hatta kooperatif sayesinde gelir kaybına uğramaktan da kurtulmuş olmaktadır. Sistem içinde devletin rolü sadece ana işleyişi kurmakla sınırlandırılmıştır. Bunun ötesinde devletin işleyişe katılması sistemin düzenini bozar. Kapitalist sistemde, üretimde kullanılan araçların mülkiyeti sosyalizmdeki gibi devlete değil bireye aittir. Bu durum kooperatifçiliğin oluşum amacıyla oldukça örtüşmektedir. Bu bağlamda kapitalist düzende birey, üretim sürecinde ihtiyaç hissettiği noktada kooperatiften destek alabilir. Devletin ise hiçbir yardımı söz konusu olmayacaktır. Bu durum bireyin imkanlarının sınırlı olduğu noktalarda kooperatif sisteminin sürdürülebilirliğinin nasıl sağlanacağı sorularını beraberinde getirecektir. Bu noktada da Kapitalist sistemin ülkelerde salt şekilde ne kadar uygulanabildiği sorusu gündeme gelecektir. Kapitalizmin sınırlı şekilde uygulandığı ülkelerde devletin desteği sınırlı şekilde de olsa söz konusu olabilmektedir. Aksi takdirde

kooperatif üyelerinden yeterince maddi destek alamadığında birtakım sıkıntıların oluşması kaçınılmaz olacaktır. O halde diyebiliriz ki, bir ekonomide salt kapitalizm uygulanıyor ise kooperatifçiliğin hayat bulması zordur.

3.SOSYALİST SİSTEMİN KOOPERATİFÇİLİĞE BAKIŞI

Sosyalist sistemi; kapitalist sistemin tersine ticarete kolektif mülkiyetin var olduğu, sosyal sınıfların ortadan kalktığı, devlet teşebbüsünün, zorunlu tasarrufun, merkezi bir planlamanın söz konusu olduğu ve serbest piyasa mekanizmasının devre dışı kaldığı ekonomik sistem olarak tanımlayabiliriz.

Sanayi devrimi ile ortaya çıkan işçi sınıfının içinde bulunduğu adaletsizliklerin ortadan kaldırılması amacı ile 19. Yüzyılın başlarında harekete geçen kişiler birtakım ütopyalar oluşturmuşlardır. Marks öncesi sosyalistler olarak adlandırılan bu grup içinde Saint Simon, Fourier, Feuerbach, Robert Owen ve Proudhon'u sayabiliriz. Bu sosyalistler arasında dayanışma ve iş birliği alanında en büyük katkıyı yapan kişi ise Charles Fourier olmuştur. Charles Fourier'in kurmuş olduğu falanj sistemi, bir üretim ve tüketim kooperatifi özelliği taşıması nedeniyle konumuz itibariyle önemlidir. Bu sistemde falanjların kapitalistlerce kurulacağı belirtilmiş olması, yapının kendi içinde bir ikilem taşıdığını göstermektedir. Dolayısıyla Marksizm öncesi sosyalizmi temsil eden bu falanj sistemi, komünist bir sistem olmayacaktır. Fourier her ne kadar bu sistemi kuracak bir kapitalist bulamamış olsa da ilerleyen zamanda Fransa, Rusya, İngiltere gibi batılı ülkelerde falanjlar, kooperatifler şeklinde vücut bulmuştur. Sosyalist sistemle özdeşleşen diğer bir isim olan Marks' a göre üretim, sanayi devrimi ile nasıl kolektif şekilde gerçekleştirilmeye başlanmışsa mülkiyette kolektif şekilde olmalıdır. Karl Marks'a göre ilk önce askerler ve şövalyelerin oluşturduğu bir sınıf feodal bir yapı oluşturarak toplumlara egemen olmuştur. Fakat teknolojik yeniliklerle birlikte bu sınıf iktidarını kaybetmiş burjuva sınıfı egemen olmuştur. Böylece sermayenin önem kazandığı bu dönemde egemenlikte sermayeyi elinde bulunduran sermayedarların eline geçmiştir (Karalar & Üskül,1977). Ancak materyalizmi ekonomik temellere dayandıran Marks'ın gerçekleşmesini beklediği devrim sanayileşmiş İngiltere, Batı Avrupa ve ABD gibi ülkelerde olmamış Kapitalizmin henüz gelişmediği Rusya'da meydana gelmiştir. Karl Marks'ın düşüncesi daha önce başta İbn-i Haldun olmak üzere başka düşünürlerce de dile getirilmiştir.

Sosyalizm, kooperatifin bireyin doğal yapısında var olduğunu ve bunun ortaya çıkmasının da ekonomik sistemin desteği ile mümkün olabileceğini ifade etmektedir. Sosyalizm, eşit paylaşım temeli üzerine oturan, bireysellikten çok toplumsal refahı önceleyen ve devlet kontrolünün daha fazla hissedildiği bir sistemdir. Sosyalizmde karlar çalışanlar arasında payları ile orantılı olarak dağıtılırken kooperatiflerde ise çalışmayanlara da verilmektedir. Sosyalizmde sistemin temeli iş birliğine dayanmaktadır. Tamda bu noktada kooperatiflerle benzer bir temele oturmaktadır. Şöyle ki, üretimin toplumsal hale getirilmesi ve üretim aracının kullanımının toplulaştırılması sağlanarak üretim planlı şekilde gerçekleştirilmeye çalışılmaktadır. Ancak sosyalist

sistemlerdeki merkezi planlamacı yapı devletin tüm alanlara müdahalesi nedeniyle kooperatiflerin demokratik yapısını bozmuştur. Dünyada sosyalizmin tam olarak uygulandığı bir ülke söz konusu değildir. Bu bağlamda sosyalist ülkeler kapitalizmin birçok özelliklerini de gösterirler.

4.KOMÜNİZMİN KOOPERATİFÇİLİĞE BAKIŞI

19. yüzyılda iktisadi sistem içinde yer almaya başlayan Sosyalizm ve Komünizm kavramları birbirlerinden farklı olsalar da aralarındaki farklılıklar bilinmemekte ve halen birbirleri yerine kullanılmaktadırlar. Sosyalizm komünizme doğru giden yolda bir aşama olarak görülmekte ve ideolojik açıdan aralarında bir bağlantı olduğu kabul edilmektedir. Marksist doktrine göre komünizme geçişle beraber sınıf farklılıkları ortadan kalkmış ve insanlar yüksek bir gelişim seviyesine çıkmıştır. Ferdietçiliği kabul etmeyen bu sistemde devlet kooperatifleri kendi organı gibi görmektedir. Tüm üretim araçları gibi üretilen ürünlerin de tamamı devlete aittir. Tüm üretim ve tüketim faaliyetleri devlet tarafından yapılmaktadır. Devlet başatlığı da denilen bu sistemde demokratik bir işleyiş söz konusu değildir. Dolayısıyla bu durum kooperatiflerin demokratik yapısıyla çelişmektedir. Kooperatifçiliğin diğer ilkeleriyle de çelişen bu sistemde çağdaş bir kooperatifçilik söz konusu değildir (Demirci, 1991).

Sovyet Sosyalist Cumhuriyetler Birliği dönemindeki Kolhoz uygulaması ve İsrail'deki Kibutz uygulaması örnek olarak verilebilir. Kooperatiflerin kapitalist sistemde başarılı olması ve dünyaya yayılması komünistlerin tüm kolektif faaliyetleri kooperatif olarak nitelemesine ve kooperatif adı altında komünist propagandası yapmasına neden olmuştur. Bu durum kooperatiflerin imajını zedelemiştir. Halen bu olumsuz çağrışımlar, kooperatiflerin aslında hiç de hak etmediği bazı kavramlarla birlikte anılmasına neden olmaktadır. Bireyler kapitalist sistemde, ihtiyaçlarını karşılayamamaları durumunda kooperatifleşmeye yönelirken komünizmde ise kooperatifler devletin bir organı şeklinde faaliyette bulunmaktadırlar. Tıpkı kapitalist sistem içinde zamanla ortaya çıkabilen monopolleşme gibi Komünist sistem kooperatifleri, o görevi ifa eden tek kurum şekline getirmektedir. Buradaki kurum ise kooperatifler değil onları tamamıyla kendi himayesine alıp kendi organı şekline getiren devlettir (Çiftçi,2005).

5.KARMA SİSTEMİN KOOPERATİFÇİLİĞE BAKIŞI

Karma sistemde kapitalizmin ferdiyetçi yapısı komünizmin aşırı devlet himayesi sınırlandırılarak ılımlı bir sistem oluşturulmuştur. Bu sistemde devlet kooperatiflere kendi güç yetiremedikleri konularda yardımcı olarak kooperatifçiliğin gelişmesine katkı sağlamaktadır. Kooperatifçiliğin ülkeye sağladığı ekonomik ve sosyal katkılar devletleri kooperatifçilik sistemini desteklemeye yöneltmiştir. Devletin karma sistem içindeki bu destekleme rolü öncelikle kooperatiflerin kuruluşu için gerekli olan alt yapıyı oluşturmakla başlamaktadır. Kooperatiflerin etkin hale gelmesi için verilecek kooperatifçilik eğitimi, ucuz girdi, ekonomik ve sosyal

destekler, kooperatiflerin uluslararası pazarlara ulaştırılması gibi konularda sağladığı yardımlar kooperatifçiliği teşvik eden faktörlerdir. Devlet kooperatiflere bu teşvikleri sağlarken kendi yapması gereken görevlerin kooperatifler eliyle kolaylaştırıldığı da göz ardı edilmemelidir. Bu noktada kooperatiflerin tamamıyla devletten bağımsız olmamakla birlikte tamamen de devlet için faaliyet gösteren sistemler olmadığı unutulmamalıdır. Bu ayırım doğru şekilde yapılamadığı takdirde aşırı devlet müdahalesi kooperatiflerin işlevlerini yapamaz hale getirebileceği gibi aşırı bağımsızlık da kooperatiflerin işlevsiz hale gelmesine neden olabileceği unutulmamalıdır (Güven, 1997). Devlet ve kooperatifler arasındaki karşılıklı yardım ilkesine dayanan karma sisteme Fransa ve İtalya kooperatifçiliğini örnek olarak verebiliriz.

6.SONUÇ

Küreselleşen yeni dünya düzeni içinde kooperatifler toplumsal fayda ve gönüllülük esasına göre faaliyet gösteren değer odaklı yapısı ile kamu ve özel sektör yanında üçüncü bir sektör olarak yerini almıştır. Tam olarak bugünkü anlamda olmasa da “kooperatifçilik” benzeri uygulamalar aslında ekonomik sistemler öncesinde de mevcut idi. Bu bağlamda Türkiye’deki kooperatifçiliğin temeli çok eski tarihlerdeki imece sistemine dayanmaktadır. İmece sistemi ile başlayıp “Ahi Birlikleri” şekline bürünen bu yapı 17. yüzyılda “Loncalara” dönüşmüş ve 19. yüzyılın ortalarından itibaren de “Ahi Birliklerinin” çöküş dönemine girmesi günümüzdeki kooperatifçiliğin doğuşunu da hazırlamıştır (Serinikli,2017). Ülkemizde olduğu gibi Batı dünyasında da modern anlamda kooperatifler kurulmadan önce kooperatif benzeri yapılar oluşmuştur. Fransa’da Charles Fourier (1772-1837) tarafından geliştirilen Falanj kuramı da batı dünyasında ekonomik sistemler öncesi kooperatifçiliğine örnek teşkil etmektedir. Bugünkü manada kooperatifçilik hareketi ise İngiltere’de 1844 yılında kurulan “tüketim kooperatifi” ile Türkiye’de ise, Cumhuriyetten sonra M. Kemal Atatürk ile başlamıştır. Modern anlamda kooperatifçilik ilk olarak kapitalist sistemler içerisinde ortaya çıkmış ve başarılı iyi uygulama örnekleri de kapitalist ülkelerde görülmüş olsa da başka sistemlere de entegre olabilmişlerdir. Her ne kadar kooperatiflerin temelindeki “iş birliği” ve kapitalist sistemin temelindeki “rekabet” birbirine zıt olsa da kooperatifler kapitalist sistem içerisinde işleyişlerini devam ettirmişlerdir. Danimarka ve İngiltere’de uygulanan kooperatifçilik uygulamalarını kapitalist sistem kooperatifçiliğine örnek olarak gösterebiliriz.

Temeli iş birliğine dayanan Sosyalist Sistem bu özelliği ile kooperatiflerle benzer bir temele oturmakta üretimin toplumsal hale getirilmesi ve üretim aracının kullanımının toplulaştırılması sağlanarak üretim planlı şekilde gerçekleştirilmeye çalışılmaktadır. Ancak sosyalist sistemlerdeki merkezi planlamacı yapı devletin tüm alanlara müdahalesi nedeniyle kooperatiflerin demokratik yapısını bozmaktadır. Ayrıca Sosyalizmde karlar çalışanlar arasında payları ile orantılı olarak dağıtılırken kooperatiflerde ise çalışmayanlara da verilmektedir. Bugün dünyada serbest piyasa mekanizmasının işlerliğinin zayıf olduğu demokrasinin olmadığı ülkelerde kooperatif

olarak adlandırılan örgütler “özerklik ve bağımsızlık” ilkesi ile uyuşmayan bir yönetim yapısına sahiptir. Rusya bu ülkelere bir örnektir. Rusya’da ilk tarımsal kooperatif modeli olarak ortaya çıkan Sovkhoz ve Kolhoz’lar Sosyalist Sistem kooperatifçiliğine örnek olarak gösterilebilir. Yine devletin kooperatifleri kendi organı gibi gördüğü üretim araçları gibi üretilen ürünlerin de tamamının devlete ait olduğu, tüm üretim ve tüketim faaliyetlerinin devlet tarafından yapıldığı Komünist sistem kooperatifçiliğine örnek olarak da İsrail’deki kibbutz uygulaması örnek olarak gösterilebilir.

Kooperatiflerin tamamıyla devletten bağımsız olmamakla birlikte tamamen de devlet için faaliyet gösteren sistemler olmadığı unutulmamalıdır. Bu ayrım doğru şekilde yapılamadığı takdirde aşırı devlet müdahalesi kooperatiflerin işlevlerini yapamaz hale getirebileceği gibi aşırı bağımsızlık da kooperatiflerin işlevsiz hale gelmesine neden olabileceği unutulmamalıdır. Kapitalizmin ferdiyetçi yapısının ve Komünizmin aşırı devlet himayesinin sınırlandırılarak oluşturulan, devlet ve kooperatifler arasındaki karşılıklı yardım ilkesine dayanan karma sisteme Fransa ve İtalya kooperatifçiliğini örnek olarak verebiliriz.

Ahlaki, ekonomik ve toplumsal faydanın bir bütün olarak değerlendirilmesi düşüncesiyle hayata geçirilmiş olan kooperatifler, ilk kuruldukları günden bugüne bazı kesimlere göre Kapitalizme alternatif bir yapı olarak görülse de her dönemde farklı amaçlara yönelik olarak faaliyet göstermişlerdir. Ama devlet için kooperatifler her daim piyasaya yardımcı bir çeşit tamamlayıcı araç olmaktan öteye geçememişlerdir. Bugün gelinen noktada kooperatifler ekonomik, sosyal ve politik sorunlara çözüm olmak amacıyla piyasada karşılanamayan ihtiyaçları karşılamak için faaliyet gösteren yapılar olarak karşımıza çıkmaktadırlar.

KAYNAKÇA

- A. Semerci (2015) Türkiye’de Çiftçi Örgütleri: Tarımsal Amaçlı Kooperatifler Örneği. *Tekirdağ Ziraat Fakültesi Dergisi*, 12 (1), 64, 65.
- Çıkin, A., & Karacan, A. R. (1994). *Genel Kooperatifçilik*. İzmir: Ege Üniversitesi Basımevi.
- Çiftçi, V. (2005). Batıda Endüstriyel İşçi Kooperatifleri ve Türkiye İçin Bir Model Önerisi. Yüksek Lisans Tezi. *Uludağ Üniversitesi Sosyal Bilimler Enstitüsü*. Bursa.
- Demirci, R. (1991), Sosyalist Sistemin Çöküşü ve Kooperatifler. *Kooperatifçilik*. Ocak-Şubat-Mart 91, 5-15.
- Güven, S. (1997). *Ekonomik Demokrasi ve Servetin Geniş Kitlelere Yayılmasında Kooperatifçilik Politikası* (2. Baskı). Ezgi Kitabevi.
- Karalar, R., & Üskül, Z. (1977). *Sosyalist Ülkelerde Kooperatifçilik Üzerine* (1. Baskı). Bilim Yayınları.
- Serinikli, N. (2017). Kooperatifçilik ve Ahi Birlikleri. *Bilecik Şeyh Edebali Üniversitesi Sosyal Bilimler Enstitüsü Dergisi*, 2(2), 680-689.
- Tanıyıcı, Ş., & Bilgin, N. (2008). Türkiye’de Kooperatif ve Devlet İlişkilerinin Tarihi Gelişimi. *Karamanoğlu Mehmetbey Üniversitesi Sosyal ve Ekonomik Araştırmalar Dergisi* (2), 136-159.
- Ültanır, M. S. (2019). Türkiye’de Kooperatifçiliğin Tarihsel Seyri: Devlet İnisiyatifi-Kalkınma İdeali. *Yüksek Lisans Tezi, Hacettepe Üniversitesi Sosyal Bilimler Enstitüsü*. Ankara.

BİREYLERİN KATILIM SİGORTACILIĞINI TERCİH ETME EĞİLİMLERİ: KATILIM BANKASI MÜŞTERİLERİ ÖRNEĞİ

Rifat GEVREK

İstanbul Sabahattin Zaim Üniversitesi, Lisansüstü Eğitim Enstitüsü, İslam Ekonomisi ve Finansı Ana Bilim Dalı,
Uluslararası Finans ve Katılım Bankacılığı Bilim Dalı,
İstanbul, Türkiye

ORCID ID: 0009-0007-2769-8276

ÖZET

İslami Finansın hassas olduğu konulardan biri İslami Sigortacılık (Tekâfül) olmuştur. Dünyada çeşitli uygulamaları olan Tekâfül modellerinin ülkemizde uygulamaya başlanması henüz çok yenidir. 2011 yılı itibarıyla Neova Sigorta ile başlayan bu süreç gelişim ve büyümeye çok açıktır. Katılım bankalarının Tekâfül sigortacılığının tanınması ve bilinirliğinin artmasında alacağı roller büyük önem kazanmaktadır. Araştırmanın amacı, Katılım Bankası müşterilerinin Tekâfül sigortası tercih etme eğilimlerinin araştırılarak, Tekâfül sigorta sisteminin müşteriler tarafından bilinirliğin ölçülmesi hedeflenmektedir. Bu amaca ulaşmak için öncelikle Tekâfül (katılım) sigortası hakkında müşterilerin bilgi sahibi olma ve pazarlanan Tekâfül sigortasının, konvansiyonel sigortadan farklı yönlerinin bilinirlik düzeyleri araştırılacaktır. Bu bağlamda, yapılan araştırmalar neticesinde ulaşılan sonuçlara bağlı olarak öneriler getirilerek müşterilerin bilgi düzeyleri tespit edilmiştir. Bu araştırmada veriler, nicel bir araştırma yöntemi olan anket yöntemi yoluyla elde edilmiştir. Araştırmanın evreni, Türkiye’de faaliyet gösteren katılım bankası müşterileri üzerinden çalışma yürütülmüştür. Araştırmanın örnekleme; katılım bankası müşterileridir. Araştırmada kullanılan anket, telefon ve e-mail yoluyla dağıtılarak toplamda 401 katılım bankası müşterisine uygulanmıştır. Mevcut literatür, katılım bankaları ve İslami finans alanlarında genellikle yoğunlaşmış olsa da, bankasüransın bu özel müşteri segmenti üzerindeki etkilerini daha ayrıntılı bir şekilde ele alan çalışmalar sınırlıdır. Bu çalışma, katılım bankalarının sunduğu sigorta ürünlerine yönelik bu özel talebi ve tercihleri derinlemesine analiz ederek, hem akademik dünyaya hem de uygulayıcılara katılım bankacılığının sürdürülebilir büyümesi için önemli bir bakış açısı sunmayı amaçlamıştır. Sonuç olarak, Katılım Bankası müşterilerinin tekâfül sigorta sistemi hakkında yeterince bilgi sahibi olmadığı ve konvansiyonel sigortadan ayrılan farklarını tam olarak yapamadığı ortaya çıkmıştır. Bu sonuçlarla birlikte teknik personellere öncelikle tekâfül sigortacılığı nedir, özellikleri nelerdir, konvansiyonel sigorta ile ayrılan özellikleri ve kapsamı anlatılmalı ve personellerin de bu bilgileri sigortalılara aktarabilecek iyi seviyeye getirilmesi gerekmektedir.

Anahtar Kelimeler: İslami Sigorta, Tekâfül Sigorta Sistemi, Banka Sigortacılığı.

THE TENDENCIES OF INDIVIDUALS TO PREFER PARTICIPATION INSURANCE: THE CASE OF PARTICIPATION BANK CUSTOMERS

ABSTRACT

The subject of Islamic Finance is particularly sensitive, with Islamic Insurance (Takaful) being one of the key areas of concern. While various models of Takaful exist worldwide, its implementation in our country is still relatively new. This process began in 2011 with Neova Insurance and is highly open to development and growth. The role that Islamic banks play in the recognition and awareness of Takaful insurance is of great importance. The research aims to investigate the propensity of Islamic bank customers to prefer Takaful insurance and measure the level of awareness of the Takaful insurance system among customers. To achieve this goal, the study will first explore customers' knowledge of Takaful (participation) insurance and the level of awareness of the differences between marketed Takaful insurance and conventional insurance. Based on the results obtained through this research, recommendations will be provided to assess the customers' knowledge levels. In this research, data were collected using a quantitative research method, namely the survey method. The population of the study consisted of customers of Islamic banks operating in Turkey. The sample of the research comprised customers of Islamic banks. The survey used in the research was distributed via telephone and email to a total of 401 Islamic bank customers. While the existing literature has generally focused on Islamic banks and Islamic finance, there are limited studies that delve into the effects of bancassurance on this particular customer segment. This study aims to provide valuable insights to both academia and practitioners by conducting an in-depth analysis of the specific demand and preferences for insurance products offered by Islamic banks, contributing to the sustainable growth of Islamic banking. In conclusion, it was revealed that Islamic bank customers lack sufficient knowledge about the Takaful insurance system and cannot fully differentiate its features from conventional insurance. As a result of these findings, it is recommended that technical staff be trained on what Takaful insurance is, its characteristics, how it differs from conventional insurance, and its coverage. Furthermore, staff should be equipped to effectively convey this information to policyholders.

Keywords: Islamic Insurance, Takaful Insurance System, Bancassurance.

STRATEJİK OY VERME BAĞLAMINDA MİLLİ GÖRÜŞ ÇİZGİSİNDEKİ SEÇMENLERİN SAADET PARTİSİNİN 14 MAYIS 2023 SEÇİMLERİNDE MİLLET İTTİFAKI İÇERİSİNDE YER ALMASINI NASIL DEĞERLENDİRDİĞİNE DAİR FENOMENOLOJİK BİR ÇALIŞMA

Kamil ALACALI

Artvin Çoruh University Artvin Vocational School Seyitler Campus

ORCID:0000-0003-0197-2445

Abdullah YILDIRMAZ

Batman University Vocational School of Social Sciences Raman Campus

ORCID: 0000-0003-0712-7816

Özet

Çalışmamızın ana unsuru Türkiye’de muhafazakâr siyasetin önemli bir ögesi olan Milli Görüş Hareketi bünyesinde yer alan Saadet Partisi seçmenlerinin 14 Mayıs 2023 seçimlerinde Millet İttifakı (Chp, İyi Parti, Saadet Partisi, Deva Partisi, Demokrat Parti, Gelecek Partisi) içerisinde yer alan partilerini destekleyip desteklemeyecekleri hakkında yapılan araştırmayı içermektedir. Literatür taramasında Türk siyasi tarihi hakkında birçok araştırma yapıldığı görülmüştür. Ancak bahsi geçen araştırmalar bu çalışmanın ana problemini yansıtan 14 Mayıs 2023 seçimlerine dair değildir. Bununla birlikte önceki süreçlerde partiler arası ilişkiler sadece ortak hükümet kurma çalışmalarında görülürken, yeni değişikliklerle beraber hükümet ortağı olma çalışmalarına başlamadan, hatta seçimlerinde öncesinde partilerin siyaseten var olabilmeleri bir ittifakta yer alma zorunluluğunu ortaya çıkarmıştır. Bu nedenle çalışmanın şuan için bir örneği bulunmamaktadır. Dolayısıyla çalışmanın özgün bir araştırma odağı bulunmaktadır ve alanyazına bu anlamda önemli bir katkı sağlayacağı düşünülmektedir. Nitel araştırma geleneği içerisinde yapılan bu çalışma içerisinde, fenomenolojik yöntemle amaçlı örnekleme metoduyla belirlenmiş Milli Görüş’e gönül vermiş dört temsilcisi ile Zoom video konferans aracı ile görüşmeler gerçekleştirilmiştir. Yarı yapılandırılmış görüşme formuyla elde edilen bilgiler içerik analize tabi tutulmuştur. Çalışma neticesinde, Milli Görüş seçmenlerinin pragmatik düşünerek kendi ideolojik yapıları ile ters düşmesine rağmen CHP merkezli Millet İttifakına oy verebilecekleri tespit edilmiştir. Çalışma esnasında iki ana tema ortaya çıkmıştır. Bunlar pragmatik seçmen davranışı ve ideolojik seçmen davranışıdır. Türkiye’deki yapısal unsurlar, demokrasi geçmişi, temsil edilebilme önceliği, seçim barajı, seçim sistemi gibi unsurların oy verme davranışını etkilediğini söyleyebiliriz. Yapılan çalışma sonrasında seçmen davranışlarını kimi zaman ideolojiden çok pragmatizmin daha fazla etkilediği söylenebilir. Çalışmamızın sonucu da bu yöndedir.

Anahtar Kelimeler: Pragmatizm, İdeoloji, Seçmen Davranışı, Milli Görüş

Abstract

In this study, as an important element of conservative politics in Turkey, Saadet Party voters, who are in the National Vision Movement, will support their parties in the Nation Alliance (Chp, İyi Party, Saadet Party, Deva Party, Demokrat Party, Future Party) in the 14 May 2023 elections. includes research on In the literature review, it has been seen that many researches have been made about Turkish political history. However, the mentioned studies are not about the 14 May 2023 elections, which reflect the main problem of this study. However, in the previous periods, while political relations between parties were only seen in government formation efforts, with new regulations, the situation of being in alliance for the political existence of political parties has emerged before entering into government formation efforts and even before the general elections. For this reason, there is no sample of the study for now. Therefore, the study has a unique research focus and it is hoped that it will contribute to the literature in this sense. Within the scope of the study within the tradition of qualitative research, interviews were held with the Zoom video conference tool with four representatives who set their hearts on Milli Gorus with the phenomenological method and were determined by the purposive sampling method. The data obtained based on the semi-structured interview form were subjected to content analysis. As a result of the study, it has been determined that the voters of Milli Gorus can vote for the CHP-based Nation Alliance by thinking pragmatically, even though it conflicts with their ideological structure. Two main themes emerged during the study. These are pragmatic voter behavior and ideological voter behavior. We can say that factors such as structural elements, democracy history, priority of representation, election threshold, electoral system affect voting behavior in Turkey.

Keywords: Pragmatism, Ideology, Voter Behavior, National Opinion

Giriş

Siyasi seçimler için yapılan çalışmaların ilk örnekleri siyasi coğrafyacılar tarafından gerçekleştirilmiştir. Bilinen ilk düzenli inceleme, 1913 yılında sosyolog, siyaset bilimci ve coğrafyacı olan André Siegfried tarafından Fransa'da seçmen tercihleri üzerine yapılmıştır (Dikshit, 1975, s. 151). Oy vermenin bir hak olduğu ve evrensel bir kavram olma özelliği kazanmaya başladığı 1920'lerden itibaren seçmen davranışları izleme işine daha bir önem verilmeye başlanmıştır. İkinci dünya savaşının araya girmesi ile sekteye uğrayan bu durum ABD'de davranış bilimleri ve siyaset alanlarındaki gelişmelerin bir sonucu olarak 1940'lı yıllarda oy verme davranışı hakkında akademik ilgi hızla artmaya başlamıştır.

Oy verme davranışlarını inceleyen bilim adamları dört ana model üzerinde durmaktadırlar. Bu teorik modellerden birincisi sosyolojik modeldir. Bu model bir sosyal grubun ve sosyolojik yapıların üyesi olmanın oy verme davranışı üzerinde belirleyici etkiye sahip olduğunu önermektedir. İkinci model parti kimliği modeli olup

seçmenlerin partilere olan psikolojik bağımlılık duygusu üzerine inşa edildiğini savunur. Bu modele göre gündemdeki meselelere yönelik tercihler ve sonrasında seçimde oluşan tutumlar oy verme davranışının belirleyici etkenlerdir. Üçüncü model ise ekonomik oy verme teorisidir. Bu modelde bireyler rasyonel bireyler olarak kabul edilirler. Seçmen başta kendisinin sonra bulunduğu yerin ekonomisini önceleyerek pragmatik kararlar verir. Seçim dönemlerinde ülkenin o zamana mahsus ekonomik ve siyasi şartları oy verme davranışını etkilediği gibi seçmen fayda-maliyet değerlendirmesi yapar ve kendisi için en fazla fayda sağlayacak partiye yönelir. Dördüncü model stratejik oy verme modeli ekonomik modelin içinden çıkmıştır. Seçmenler rasyonel davranış sergileyerek oyunu fayda-maliyet analizi yaparak kullanır. Ekonomik modelden temel farklılığı ise seçmenler istedikleri sonucu alabilmek için asıl tercih ettiği partiden başka bir partiye oy vermeyi tercih etmeleridir. Bizim çalışmamızda öncelikli olarak stratejik oy verme modeli olacaktır (Ünal, 2011, s. 97).

Milli Görüş Hareketi, İslamcılık geleneğinin yeni bir unsuru olarak ortaya çıkmış ve Necmettin Erbakan'ın 1969'da siyasete girmesiyle gündeme gelmiştir (Erbakan, 2014, s. 174). Milli Görüş'e göre Türkiye, Batı'nın kendisi için belirlediği rolü yerine getirmeye çalışan yönetimler tarafından "taklitçi düzen"e tabi olmak durumunda kalmıştır ve bunun yerine adil düzen önerisi sunmuştur (Gündoğan, 2019, s. 58). Milli Görüş'ün mevcut düzene sert eleştirilerde bulunması bu düzenle uzlaşmasına mani olmamıştır. Öyle ki Milli Görüş'ün geçmişini İslamcılığın Cumhuriyetin getirmiş olduğu şeylerle uzlaşma çabası olarak okumak mümkündür. Bunun nedeni ise Milli Görüş'ün "taklitçi düzen"den "adil düzen"e geçiş için takip ettiği yol "çarpmak" değil "ikna etmektir". Hareket bu düşünceye uygun olarak meşru bir siyasi partinin içinde yürütülecek demokratik siyasi bir mücadeleyi benimsemiştir (Akdoğan, 2011, s. 124).

Milli Görüş'ün siyasi hayatı boyunca birçok ittifakta yer alması Türkiye'deki yapısal unsurlar, demokrasi geçmişi, temsil edilebilme önceliği, seçim barajı, seçim sistemi gibi unsurların daha öncede pragmatik davranışlarda bulunmasına sebep olduğunu söyleyebiliriz.

AMAÇ

Bu çalışmada stratejik oy verme bağlamında Milli Görüş seçmeninin Millet İttifakı içinde yer alan Saadet Partisine oy verip vermeyeceği araştırılmıştır. Millet İttifakını oluşturan ortaklar arasında başat aktörün CHP olması ve ittifakın Cumhurbaşkanı adayının aynı zamanda CHP'nin de başkanı olmasının yanında Saadet Partisinin seçime kendi logosu ile değil de CHP logosu altında seçime girmesinin seçmen davranışını nasıl etkileyeceğinin araştırılması amaçlanmıştır. Bu amaçla, Milli Görüş seçmenlerinden konuya ilişkin yaklaşım, tutum ve algılarının tespit edilmesi öngörülmüştür. Bu doğrultuda görüşleri alınanlar, Milli Görüş partilerinde görevler almış ya da daha önce bu görüşü temsil eden partilerin dışında başka bir partiye oy vermeyen kimselerdir.

YÖNTEM

Araştırma Deseni

Yapılan araştırma, nitel araştırma yöntemleri içinde bulunan olgubilim desenine sahiptir. Aynı zamanda fenomenoloji (phenomenology) olarak da adlandırılan bu desen genel de farkında olunan ancak derinlikli ve detaylı bir şekilde açıklanmamış olay ve odaklanmayı açıklamaktadır (Yıldırım ve Şimşek, 2021, s. 66). Bu araştırma, stratejik anlamada oy verme davranışı kavramının derinlikli anlaşılması gayesiyle Milli Görüş seçmenleri tarafından nasıl anlaşıldığı ve yorumlandığını göstermeye çalışmaktadır. Milli Görüş camiasında stratejik oy vermeye ilişkin algı ve düşüncelerini ortaya çıkarılması, bu olgunun Türkiye'deki karşılığının daha net anlaşılmasına yardımcı olacaktır.

Çalışma Grubu

Araştırmanın örnekleminin oluşturulmasında amaçlı örnekleme yöntemlerinden homojen örnekleme uygulanmıştır. Buradaki amaç, küçük, benzeşik bir örneklem oluşturma yoluyla belirgin bir alt grubu tanımlamaktır (Yıldırım & Şimşek, 2011). Bu araştırmanın örneklemini olarak seçilen kişiler Saadet Partisi içerisinde halen görevi devam eden 2 kişi (K2, K4) ve daha önceden görev yapmış olan 2 kişiden (K1, K3) toplamda dört kişiden oluşmaktadır. Katılımcılardan üç tanesi (K1, K2, K3) üniversite mezunu olup 1 tanesi (K4) lise mezunudur. Katılımcıların dördü de erkektir. Katılımcıların hepsi Milli Görüş'ün gençlere yönelik bir alt yapısı olan Milli Gençlik Vâkıfında yetişmiş olup uzun zamandır Milli Görüş çizgisinde hareket etmektedirler. Daha sonrada Saadet Partisinin il/ilçe teşkilatlarında görev almışlardır. Katılımcıların bu özelliklerinden ötürü Milli Görüş'ün düşünce ve eylem planına vakıf olduklarını söyleyebiliriz. Bu nedenle seçmenlerin kendi düşünce dünyaları ve ideolojileri ile tamamen farklı bir adaya ve bu adayın başkanlık yaptığı CHP'nin logosu altında seçime girilmesine nasıl tavır gösterecekleri, ne yönde oy verme davranışı sergileyecekleri ve bu tutumlarının arkasında hangi sebeplerin yattığı hususlarına da anlamlı bilgiler edinmek için bu kimselerin görüşlerine müracaat edilmiştir. 16 Nisan 2017'de yapılan Türkiye'deki sistem değişikliği ile iktidar olabilme şartları değiştiğinden ve tek başına bir partinin iktidar olabilmesi için aranan oranın çok yüksek olması nedeniyle bu dönemde siyasi partiler salt kendi siyasi çizgilerinden hareket ederek seçim kazanmaları zorlaşarak siyasi tutumunda esnekliğe gitmeleri gerekliliği ortaya çıkmıştır. Daha önceden partiler arası siyasi ilişkiler hükümet kurma çalışmalarıyla sınırlıyken, şimdiki düzende hükümet kurma çalışmalarına başlamadan hatta seçim yapılmadan önce siyasal partilerin söz sahibi olabilmeleri, varoluşları için ittifak içerisinde bulunma durumu ortaya çıkmıştır (Durgun, 2021, s. 513).

Araştırmacının rolü

İncelmesi yapılan bu araştırma da uygulayıcı katılımcıların görüş, tutum ve algılarını tarafsız bir biçimde meydan çıkartmaya çalışarak görüşme sürecini iyi bir şekilde yöneterek güvenilir doneler elde etmeye çalışmıştır.

Veri Toplama Aracı

Araştırmacı tarafından oluşturulan yarı yapılandırılmış görüşme formu kullanılmıştır. Bu görüşme yaklaşımı görüşme sırasında irdelenecek bir sorular veya konular listesini kapsar ve benzer konulara yönelmek amacıyla değişik insanlardan aynı tür bilgilerin alınması amacıyla hazırlanır (Patton, 2002, s. 111). Görüşme formu 9 sorudan oluşturulmuş olup görüşme formu öncelikle alanında uzman iki kişi ile bir Türkçe eğitimcisinin görüşüne başvurulmuş ve alınan geri bildirimler neticesinde yapılandırılmıştır. Devam eden süreçte pilot görüşmelere geçilmiştir. Yapılan bu pilot görüşmeler neticesinde soruların açık ve anlaşılır olup olmadığı kontrol edilerek gerekli düzeltmeler yapılmıştır. Görüşmeler katılımcıların istediği şekilde ve zamanda süre kısıtlamasına gidilmeden yapılmıştır. Zoom görüntülü ve sesli dijital ortam programı ile görüşmeler yapılmış olup katılımcıların izinleri alınarak kayıt edilmiştir. Bu veriler sonrasında yazıya geçirilmiştir.

Verilerin Toplanması ve Analizi

Veri toplamada nitel araştırma geleneği içindeki yüz yüze görüşme tekniği kullanılmak istenmiş ancak katılımcıların farklı illerde ikamet etmeleri nedeniyle Zoom video konferans aracı ile görüşmeler gerçekleştirilmiştir. Araştırmanın örnekleminin oluşturulmasında amaçlı örnekleme yöntemlerinden homojen örnekleme uygulanmıştır. Örneklem olarak seçilen kişiler şimdi ve daha önce Saadet Partisi içerisinde görev almış kişiler olup Milli Görüş çizgisi dışında başka partiye oy vermemiş kimselerdir. Bu kimselerle yapılan ve kaydedilen görüşmeler bilgisayarda yazılı hale getirilerek 25 sayfalık veri elde edilmiştir. Bu veriler içerik analizi ile analiz edilmiştir. McMillan ve Schumacher'e (2010) göre içerik analizinde veriler toplanır, kodlanır, kodlardan kategoriler ve temalar oluşturulur ve veriler görselleştirilir. Görüşme verilerinin analizi sonucu ortaya çıkan kodlar bir araya getirilerek kategoriler ve daha sonra temalar oluşturulmuştur. Temaların belirlenme sürecinde alan uzmanlarının görüşlerine başvurulmuş alınan geri bildirim neticesinde temalar yapılandırılmıştır. Temalarla doğrudan ilgili olmayan veriler ayıklanmıştır. Böylece belirlenmiş temalardan her biri için eldeki veriler analiz edilmiş, katılımcıların görüşlerini etkili biçimde yansıtmak amacıyla doğrudan alıntılara yer verilmiştir.

Araştırma Sürecinin Geçerlik ve Güvenirliği

Alanyazında nitel araştırmalarda geçerlik ve güvenirlilik kavramları yerine inandırıcılık, transfer edilebilirlik/aktarılabirlik, güvencibilirlik-tutarlılık ve teyit edilebilirlik kavramları kullanılmaktadır (Yıldırım

& Şimşek, 2021, s. 282). Çalışmada araştırmacı inandırıcılığı (iç geçerlik) artırmak için kendi ön yargı ve değerlerinden uzak durarak derinlemesine veri toplayıp veri analizleri de uzman incelenmesine sunulmuştur. Aktarılabilirliği/transfer edilebilirliği (dış geçerlik) sağlamak için araştırmacı katılımcıları amaçlı örneklem kullanarak seçmiş, verilerin analizinde ayrıntılı bir şekilde betimleme ve katılımcıların görüşlerinden doğrudan alıntılar yapmıştır. Güvencibilirlik/tutarlılık (iç güvenirlik) artırmak için de toplanan veriler derinlemesine incelenerek daha sonra oluşturulan temalara göre analiz edilmiş ve elde edilen verilere herhangi bir yorum katmadan okuyucuya direkt olarak sunulmuştur. Teyit edilebilirlik (dış güvenirlik) için araştırmacı verileri kendisi toplayarak bu süreçte olabildiğince katılımcıların güvenini kazanmaya çalışmıştır. Verileri analiz ederken başka bir uzman görüşüne başvurarak içerik analiz yapmıştır.

BULGULAR ve YORUM

Araştırmada iki ana tema ortaya çıkmıştır. Bunlar pragmatizm ve ideolojidir. İncelemede yarı yapılandırılmış görüşme formu sorularıyla kazanılan veriler içerik analizi ile incelemeye tabi tutulmuştur. İnceleme esnasında yorumlama ve çıkarımlarda bulunma yöntemleri ile derinlemesine analiz yapılmaya çalışılmıştır. Böylelikle seçmen davranışının pragmatizm ile ideoloji arasında olan etkileşimi ele alınarak iki başlık altında incelenmiştir. Bunlar;

- Seçmenlerin oy verme davranışlarında pragmatizmin (faydacılık) etkisi nedir?
- Seçmenlerin oy verme davranışlarında ideolojinin etkisi nedir?

Oy Verme Davranışı ve Pragmatizm İlişkisi

Pragmatizm etimolojik olarak pratikten türemiş yapılan işe dönük uygulanması amaçlanmış olan fikri karşılayan düşünsel biçimdir (James, 1959, s. 11). Aynı zamanda insan her şeyin ölçüsüdür standardını benimsemiş hümanist bir düşünce tarzıdır. Pragmatizm ontolojik manada Herakleitos'un "her şey akar, insanı da içine alan her şey, süreklilik arz eden bir oluş halindedir ve bu oluş içinde her şey değişim gösterir" düşüncesi ile de bağdaşmaktadır (Kranz, 1994, s. 58). Pragmatizmde eylem sonuçları ile değerlendirilirken verdiği fayda temel unsur olarak ele alınır ve bu fayda da aranan şey sorunun çözümüne katkıda bulunmasıdır (James, 1959, s. 58). Bu bağlamda pragmatizm, değişime bağlı olan insan davranışlarının belli kurallar çerçevesinde kendine faydalı olanı tercih etmesi olduğunu söyleyebiliriz. Stratejik oy verme davranışı da pragmatizm ile ilişkilendirebiliriz. Stratejik seçmen kategorisinde yer alan kişiler için oy verme araçsal bir tutumun göstergesidir. Seçimden sonra olmasını istedikleri duruma ulaşılması için takip edilen bir ara aşamadır. Seçmenler, düşünce zincirlerinin bağlantıları sayesinde "stratejiler" kurarak ve bu bağlantıya göre oy verirler (Gschwend, 2004, s. 10). Araştırma kapsamında incelediğimiz oy verme davranışı başlıca stratejik oy verme davranışıdır. Bu yönetime göre; seçmen

kimseler seçimler neticesinde oluşmasını istedikleri tabloyu elde etmek için stratejiler kurar ve bunu uygularlar. Bundan ötürü seçmelerin nezdinde yapılan seçimler, salt tercihlerin bir ifadesi olmaktan öte hükümeti ya da kazanımı belirleme aracıdır. Rasyonel bir seçmen diğer seçmenlerin tercihleriyle ilgili gerekli bilgiye sahip olduğu zaman, istediği sonuca erişmek için tercih ettiği parti veya adaydan başka bir adaya oy vererek amacına ulaşabileceğini görüyorsa “stratejik” davranacaktır (Gschwend, 2004, s. 10-16).

Yapılan çalışmada Milli Görüş temelli seçmenlerin stratejik oy verme davranışı kapsamında oy tercihlerinde kendilerince haklı buldukları sebepler nedeniyle pragmatik davranmaya genelde olumlu baktıkları söylenebilir.

Tablo 1 Seçmenlerin oy verme davranışlarında pragmatizmin (faydacılık) etkisi

Kodlar	Genel Görüşler	Katılımcı kodları	f
Sistem	Cumhurbaşkanlığı sistemi bürokrasi engelini aşma noktasında olumlu ve meclise girebilmek hükümet ortağı olmak için pragmatik davranmak gerektiği görüşü vardır.	K2, K3, K4	3
Muhafazakâr seçmen	Muhafazakâr seçmenin farklı görüştekilerle ittifak kurmak konusunda 3’e bölünmüştür. Bir kısmı pragmatik düşünmektedir. Katılımcılarında görüşü pragmatiktir.	K2, K3, K4	3
Gerçekçi-Faydacılık	Katılımcılar faydacı bir tutumla ittifak kurulmasını gerçekçi ve olumlu görmektedirler. Son derece pragmatiktir.	K2, K3, K4	3
Esneklik-Feragat	Katılımcılar ittifakta kalabilmek için esnek davranılması gerektiği görüşündedir. Pragmatizmle ilgilidir.	K2, K3, K4	3
Benzerlik-Birlik	Katılımcılar benzer ve ortak görüşlerde birleşilmesi ittifakı sürdürmede olması gerektiğini vurgulamıştır. Pragmatizmle ilişkilidir.	K2, K3, K4	3
Haklar	Katılımcılar ittifakla kazanılmış hakların kaybedileceğini düşünmüyorlar. Pragmatik ve olumludur.	K2, K3, K4	3
Ekonomi	Ekonominin seçmen davranışında önemli olduğunu vurgulamışlardır, burada ittifakta yer alma konusunda etkisi olmuştur görüşü vardır. Pragmatizmle ilgilidir.	K2, K3, K4	3

Tablo 1 incelendiğinde Milli Görüş temelli seçmenlerin oluşturulan kodlara ve sorulan sorulara verdikleri cevaplar aşağıda gösterilmiştir.

Cumhurbaşkanlığı sistemi bürokrasi engelini aşma noktasında olumlu ve meclise girebilmek hükümet ortağı olmak için pragmatik davranmak gerektiği görüşü vardır.

K2: Bunu şahsi olarak cevaplayabilirim yani bundan sonrakiler benim şahsi görüşlerimdir. Partinin görüşleri değildir. Cumhurbaşkanlığı Hükümet Sistemi Türkiye gibi bir ülke için yani bu coğrafyada yaşayan burada bulunan bir ülke için uygulanabilecek en iyi sistemlerden bir tanesi olduğunu düşünüyorum.

Muhafazakâr seçmenin farklı görüştekilerle ittifak kurmak konusunda 3'e bölünmüştür. Bir kısmı pragmatik düşünmektedir. Katılımcılarında görüşü pragmatiktir.

K2: Burada Saadet Partisi'ni seçmeni üçe ayrılıyor. Bir Saadet Partisi'nde aktif çalışma yapan arkadaşlar. Bu arkadaşlar hiçbir tereddüt olmadan CHP'ye oy verecekler. Aslında olayı şöyle meşrulaştırıyorlar oyu CHP'ye vermiyoruz. Biz oyumuzu Saadet partisine veriyoruz. Bizim vermiş olduğumuz oylar Saadet partisine milletvekili olarak dönecek oradaki matbuatın üzerindeki logonun şekli ya da rengi önemli değil.

Katılımcılar faydacı bir tutumla ittifak kurulmasını gerçekçi ve olumlu görmektedirler. Son derece pragmatiktir.

K4: Milletvekili çıkarma imkânı artacak, geçmiş dönemde 1 tane milletvekilimiz vardı, hatta 2 idi 1'e düştük. Şu anda en kötü 15 - 20 vekilimiz olacak inşallah. Bunlar bizim hakkımızı daha çok arayacak, daha çok derdimizi anlatacak, daha çok çare bulacak insanlar diye düşünüyorum. Başka bilmiyorum yani. Bence faydalı buldum saadet açısından.

K3: Yani ittifak bir ittifak da olmasının doğru olduğunu düşünüyorum. Yani bir ittifak la sensin ya da o siyasi kimliğinin mesajını kamuoyuna, meclise, platforma taşıma gerekliliği olduğunu düşünüyorum. Yani daha yerel, daha lokal bir organizasyondan daha genel meclise sesini taşımış, konuşan bir organizasyona dönüşmesi adına ittifakı, ittifak yaklaşımını doğru buluyorum. Bir ittifak da olmalıydı. Olmalıdır.

Katılımcılar ittifakta kalabilmek için esnek davranılması gerektiği görüşündedir. Pragmatizmle ilgilidir.

K2: İttifak içinde yer alan partiler birbirlerini etkiler. Etkilemenin en büyük şeyi şu belki ideoloji olarak değişmiyorlar ama birbirlerinin benzer karakterlerini ön plana çıkartıyorlar ama aslında baktığımızda Saadet Partisi üzerinden konuşuyoruz Saadet Partisi'nin temel politikaları burada konuşulmamış oluyor. CHP ile ya da İyi Parti ile politikaları bir şekilde ön plana çıkartıyor. Aslında kendi asli politikaları öne çıkarttığında örnek veriyorum eğitimle alakalı Saadet Partisi'nin politikalarını ön plana çıkarttığında ittifakın yürümesi mümkün değil. Dolayısıyla az önce söylediğim gibi birbirlerini rahatsız edecek politikaları göz ardı ediyorlar dolayısıyla birbirlerine benziyor gibi gösteriyor.

Katılımcılar benzer ve ortak görüşlerde birleşilmesi ittifakı sürdürmede olması gerektiğini vurgulamıştır. Pragmatizmle ilişkilidir.

K4: *Saadet Partisi de esnedi, CHP de esnedi. Yani Filistin davasına mesela Cumhur İttifakı sahip çıkamadığı kadar CHP sahip çıkmaya başladı, o bize doğru gelmeye başladı. Ama o bize, biz ona illaki bir istişare sonucunda, konuşarak danışarak bir şekilde ortak doğruyu bulmamız lazım. Onların ki onlara göre doğru bizimki bize göre doğru. Konuşarak, danışarak, anlaşarak gitmemiz lazım bu pozisyonlara.*

Katılımcılar ittifakla kazanılmış hakların kaybedileceğini düşünmüyorlar. Pragmatik ve olumludur.

K3: *Yani bu koalisyon, daha doğrusu bu ittifakın en temelinde toplam mutabakat olmazsa hiçbir karar alınamayacağı mutabakatı var. Yani bir konunun uygulanabilmesi için ittifakta ki tüm partilerin evet demesi gerekiyor.*

Ekonominin seçmen davranışında önemli olduğunu vurgulamışlardır, burada ittifakta yer alma konusunda etkisi olmuştur görüşü vardır. Pragmatizmle ilgilidir.

K4: *Şu an ekonomi çok etken ideolojinin önüne geçmiş durumda. Şu anda herkes üç beş kuruş cebime girsin derdinde bu yüzden ideolojiden vazgeçerim diyecek insanımız çok fazla.*

Oy Verme Davranışı ve İdeoloji İlişkisi

İdeolojik seçmen kavramı, siyasi bir partiyle kurulan bireysel yakınlığı, psikolojik bağı, değişmesi zor ve uzun vadeli bir ilişkiyi tanımlamaktadır. Oy veren ile siyasi parti arasındaki bu bağ, dini inanç örneğinde olduğu gibi içinde doğduğu ve çok erken yaşlarda öğrendiği değerlerin aile üyeleri, akrabalar, meslek arkadaşlarında gördüğü pratikler sonrasında ortaya çıkmaktadır. Kısaca seçmenler aileleri ve çevrelerinin etkilemeleri sonucunda partileriyle bir özdeşlik kurarlar (Heywood, 2007, s. 312).

Tablo 2 Seçmenlerin oy verme davranışlarında ideolojinin etkisi

Kodlar	Genel Görüşler	Katılımcı kodları	f
Muhafazakâr seçmen	Muhafazakâr seçmenin farklı görüştekilerle ittifak kurmak konusunda 3'e bölünmüştür. Bir kısmı ideolojik düşünmektedir. Katılımcılarında görüşü ideolojiktir.	K2, K3, K4	3
Farklılık	Katılımcılar ittifakın yapılması konusunda farklı görüşleri vardır. İdeolojiktir.	K2, K3, K4	3
Haklar	Katılımcılar ittifakla kazanılmış hakların kaybedileceğini düşünmüyorlar. Kazanılmış hakları ideolojiktir.	K2, K3, K4	3
Değişim	Katılımcılar ittifakla kısmen bir değişimin olacağını ifade etmişlerdir. Değişimin kısmen olmasında ideolojinin baskın olmasındandır.	K2, K3, K4	3

Tablo 2 incelendiğinde Milli Görüş temelli seçmenlerin oluşturulan kodlara ve sorulan sorulara verdikleri cevaplar aşağıda gösterilmiştir.

Muhafazakâr seçmenin farklı görüştekilerle ittifak kurmak konusunda 3'e bölünmüştür. Bir kısmı ideolojik düşünmektedir. Katılımcılarında görüşü ideolojiktir.

K2: Bir de diğer grup; yok arkadaş teşkilat kararı da olsa teşkilat yanlış bir konuda karar verdiyse bize bunu dikte ediyorsa bunu kabul etmek zorunda değil Biz kesinlikle CHP'ye CHP zihniyetine oy vermeyiz.

Katılımcılar ittifakın yapılması konusunda farklı görüşleri vardır. İdeolojiktir.

K3: Şöyle söyleyeyim bakış açısının mevcuttaki olduğu yerle çok hizalanamamış örtüşmemesi nedeniyle kırılmalara, fikri kırılmalara, seçmen kırılmalara da neden olacağını düşünüyorum. Yani bir ittifak da olmalıydı ama bu ittifak mı? Bence burası soru işareti.

Katılımcılar ittifakla kazanılmış hakların kaybedileceğini düşünmüyorlar. Kazanılmış hakları ideolojiktir.

K2: Kesin olarak 28 Şubat döneminde olduğu gibi başörtüsünü yasaklıyoruz kamu kurumlarına başörtüsü olmayacak üniversitelerde başörtüsü olmayacak İmam Hatipleri kapatıyoruz işte bunlara da katsayı problemi olacak gibi şeylerin olacağını düşünmüyorum ama toplumsal olarak seküler kesim bu anlamda belki biraz daha cesaret bulabilirler.

Katılımcılar ittifakla kısmen bir değişimin olacağını ifade etmişlerdir. Değişimin kısmen olmasında ideolojinin baskın olmasındandır.

K3: Ciddi olarak birbirlerine etkileyeceklerini düşünmüyorum. Birbirlerine geliştirici bir katkı sağlama imkânı sunabilir. Yani toplamda birinin bir siyasi partinin faaliyet alanıyla ilgili oluşturduğu yol haritasında olmayan ama diğer partide gerçekten faydalı olacağını düşündüğü hizmet anlamında ya da faaliyet anlamında bir şey alabilir. Ama fikri ve ideolojik olarak birbirini etkileyecek, birbirine yakınlaştıracak bir duruma ben ihtimal vermiyorum.

SONUÇ

Bu çalışma stratejik oy verme davranışı çerçevesinde Milli Görüş çizgisindeki seçmenlerin Saadet Partisinin 14 Mayıs 2023 seçimlerinde Millet İttifakı içerisinde yer almasını nasıl değerlendirdiklerini açıklayabilmek için katılımcıların düşünce ve algıları incelenmiştir. Demokratik sistem içerisinde karşılaştığımız ittifakların genelde birbirine ideolojik olarak benzerlik gösteren partiler arasında görünürken bu seçimde farklı ideolojilere sahip partilerinde ittifak kurduğunu görmüş bulunuyoruz. Tamda bu noktada seçmenlerin oy kullanırken ideolojik mi yoksa pragmatik mi davranacağını görmek açısından araştırma önem taşımaktadır. Stratejik oy verme davranışı seçmenin bireysel, psikolojik veya sosyal bir sebeple seçtiği partiye oy vermesi durumunu değiştirmektedir. Bu yaklaşımda seçmen, seçim sonucunda oluşmasını hedeflediği senaryo için gerekli partiye oy vererek stratejik

davranır. Yani seçmen oy vermeyi yalnızca tercihlerinin bir sonucu olarak değil hükümeti belirlemenin bir aracı olarak da kullanmaktadır (Ünal, 2016, s. 111). Araştırmada Saadet Partisi seçmenlerinin belli bir bölümünün mecliste yer alabilmek, mecliste gurup kurabilmek, hükümet ortağı olmak ve ülkenin geleceğinde söz sahibi olabilmek için stratejik davranabileceği sonucunu çıkartabiliriz. Bu davranışlarıyla Saadet Partisi seçmeninin pragmatik davranış gösterdiğini ifade edebiliriz. Katılımcılardan K4'ün de belirttiği gibi “*Şu anda en kötü 15 - 20 vekilimiz olacak inşallah. Bunlar bizim hakkımızı daha çok arayacak, daha çok derdimizi anlatacak, daha çok çare bulacak insanlar diye düşünüyorum*” demesinden de anlaşılacağı üzere seçmen pragmatik davranarak mecliste temsil edilmeyi istedikleri yorumunu yapabiliriz. Çünkü Türkiye’deki seçim sistemi ve seçim barajı nedeniyle seçmen kitlesi az olan partilerin mecliste temsil edilebilme imkânı çok az olması bu gibi partilerin oy oranı daha fazla olan partilerle ittifak yapmaya zorladığı görülmektedir. 16 Nisan 2017’de yapılan Türkiye’deki sistem değişikliği ile iktidar olabilme şartları değiştiğinden ve tek başına bir partinin iktidar olabilmesi için aranan oranın çok yüksek olması nedeniyle bu dönemde siyasi partiler salt kendi siyasi çizgilerinden hareket ederek seçim kazanmaları zorlaşarak siyasi tutumunda esnekliğe gitmeleri gerekliliği ortaya çıkmıştır. (Durgun, 2021, s. 513). Saadet Partisi ’de yeni sisteme ayak uydurabilmek için ideolojilerinde esneklik göstererek siyasi görüşü çok daha farklı CHP ile ittifak kurma durumunda kaldığını ve seçmeninde bu durumun bir çelişki meydana getirmesine sebep olduğunu ifade etmek yerinde olacaktır. Ancak seçmen kitlesinin bir kısmı bu durumu pragmatik bir tutum olarak görüp katılımcılardan K2’nin de belirttiği gibi “*Burada Saadet Partisi’nin seçmeni üçe ayrılıyor. Bir Saadet Partisi’nde aktif çalışma yapan arkadaşlar. Bu arkadaşlar hiçbir tereddüt olmadan CHP’ye oy verecekler. Aslında olayı şöyle meşrulaştırıyorlar oyu CHP’ye vermiyoruz. Biz oyumuzu Saadet partisine veriyoruz. Bizim vermiş olduğumuz oylar Saadet partisine milletvekili olarak dönecek oradaki matbuatın üzerindeki logonun şekli ya da rengi önemli değil*”. İfadesinden de anlaşılacağı üzere oy verme davranışlarında çelişki yaşayacaklara karşı durumu meşrulaştırdıklarını söyleyebiliriz.

İdeolojik açıdan konuyu ele aldığımızda da aslında partilerin hedeflerine ulaşmak için kırmızı çizgilerinde kısmen esneme olduğunu ya da bunları çok fazla dillendirmediklerini görüyoruz. Katılımcılardan K2’nin ifade ettiği “*Yani %100 ideolojiler feda edilmese de birbirlerine benzemek zorunda kalıyorlar. Birbirlerine benzemekten kastım şu an birbirlerinin hatalarını bir şekilde ört bas edip göz ardı etmek zorunda kalıyorlar. Kurulan ittifakta fayda temeli oluyor.*” Sözlerinden ittifak ortaklarının aslında ideolojilerinden vazgeçmediklerini fayda temeli üzerinde birbirlerine ters düşen konuları göz ardı ettiklerini söyleyebiliriz.

Bütün bunlardan yola çıkarak 14 Mayıs 2023 seçimlerinde Milli Görüş tabanlı seçmen kitlesinin bir kısmının Türkiye’deki seçim sistemi nedeniyle mecliste temsil edilebilmek için kendi siyasi görüşünden farklı da olsa

CHP ile Millet İttifakı içinde yer almayı makul gördüğünü stratejik oy verme davranışı ve pragmatizm temelinde söyleyebiliriz.

KAYNAKÇA

Akdoğan, Y. (2011). *Erbakan ve İslâmcılık*. Dübam.

Dikshit, R. D. (1975). *The political geography of federalism: an inquiry into origins and stability*. John Wiley & Sons.

Durgun, Ş. (2021). Parti siyasetinden ittifak siyasetine. *Hitit Üniversitesi Sosyal Bilimler Dergisi*, 14(2), Emre, S.A. (2002). *Siyasette 35 Yıl (C.2)*. Keşif.

Erbakan, N. (2014). *Davam*. MGV.

Gschwend, T. (2004). *Strategic Voting in mixed electoral systems*. Statistisches Bundesamt.

Gündoğan, M. (2019). *Erbakan*. İstanbul: Destek Yayınları.

James, W. (1959). *Pragmatism and fow· essays from the meaning of truth*. Meridian.

Kranz, W. (1994). *Antik Felsefe*. Çev. Suad Baydur. Sosyal.

McMillan, J.H. & Schumacher, S. (2010). *Research in education: Evidence based inquiry (7th Ed.)*. Pearson.

Nebati, N. (2014). *Milli görüşten muhafazakâr demokrasiye*. Alfa.

Neziroğlu, İ. ve Yılmaz, T. (2015), *Koalisyon hükümetleri, koalisyon protokolleri, hükümet, programları ve genel kurul görüşmeleri*. TBMM.

Patton, M. Q. (2002). *Qualitative research and evaluation methods (3th ed.)*. Sage

Ünal, A. B. (2016). Oy Verme Davranışı Modelleri. *Ordu Üniversitesi Sosyal Bilimler Enstitüsü Sosyal Bilimler Araştırmaları Dergisi*, 2016, 6(15), 95- 119.

ÜNAL, Ahmet Zeki; *Toplumda Tabakalaşma ve Hareketlilik*, Birleşik Yayınları, Ankara, 2011.Bay

Yalansız, N. (2006). *Türkiye 'de Koalisyon Hükümetleri (1961-2002)*. İstanbul: Buke Yayınları.

Yıldırım ve Şimşek, (2021). *Sosyal Bilimlerde Nitel Araştırma Yöntemleri*. Ankara: Seçkin Yayınları

İKLİM DEĞİŞİKLİĞİ KAVRAMI ÜZERİNE YAPILAN ARAŞTIRMALARIN VOSVIEWER KULLANILARAK BİBLİYOMETRİK ANALİZİ

İsmail DÖNMEZ

Muş Alparslan University, Child Development Department
Mus, Turkey

ORCID: 0000-0002-7792-0169

Hüseyin DOĞAN

Muş Alparslan University, Social Work Department,
Mus, Turkey

ORCID: 0000-0002-0375-8437

ÖZET

Bu çalışmanın amacı, VOSviewer programını kullanarak iklim değişikliği kavramı üzerine yapılan akademik araştırmaların genişliğini ve miktarını haritalamaktır. Web of Science veri tabanında 8 Ekim 2023 tarihinde bazı temel filtreler uygulandıktan sonra, 1995-2023 yılları arasındaki dönem için "iklim değişikliği" anahtar terimi kullanılarak eğitim alanında toplam 2.389 makale tespit edilmiştir. İklim değişikliği ile ilgili çalışmaların yıllara göre dağılımı incelendiğinde, bu alandaki akademik içeriğin son yıllarda artış gösterdiği görülmektedir. Bu çalışmalarda en sık kullanılan anahtar kavramlar arasında "İklim değişikliği", "eğitim", "iklim değişikliği", "bilgi", "bilim" ve "sürdürülebilirlik" yer almaktadır. Son olarak, atıf ağına dayalı yazar, ülke ve kurum analizinde Braten Ivar, Gale M. Sinatra ve Helge I. Stromso gibi araştırmacılar öne çıkan yazarlar olarak göze çarpmaktadır. Öne çıkan ülkeler arasında Amerika Birleşik Devletleri, Avustralya ve Birleşik Krallık yer alırken, Florida Üniversitesi, Michigan Eyalet Üniversitesi ve Wisconsin Üniversitesi gibi kurumlar bulunmaktadır. Bu durum, iklim değişikliği eğitiminin önemli bir uluslararası gündem maddesi olduğunu ve bu alandaki araştırmaların özellikle Amerika Birleşik Devletleri, Avustralya ve Birleşik Krallık gibi ülkelerde aktif olduğunu göstermektedir.

Anahtar Kelimeler: İklim değişikliği, VOSviewer, Bibliyometrik analiz

BIBLIOMETRIC ANALYSIS OF RESEARCH ON THE CONCEPT OF CLIMATE CHANGE USING VOSVIEWER

ABSTRACT

The aim of this study is to map the breadth and quantity of academic research on the concept of climate change using the VOSviewer program. After applying some basic filters in the Web of Science database on October 8, 2023, a total of 2,389 articles in the field of education were identified using the key term "climate change" for the period from 1995 to 2023. When examining the distribution of studies related to climate change by year, it is observed that academic content in this field has been increasing in recent years. The most frequently used key

concepts in these studies include "Climate change," "education," "climate-change," "knowledge," "science," and "sustainability." Finally, in the author, country, and institution analysis based on the citation network, researchers such as Braten Ivar, Gale M. Sinatra, and Helge I. Stromso stand out as prominent authors. The countries that stand out include the United States, Australia, and the United Kingdom, while institutions such as the University of Florida, Michigan State University, and the University of Wisconsin are prominent. This indicates that climate change education is an important international agenda item, and research in this field is particularly active in countries like the United States, Australia, and the United Kingdom.

Keywords: Climate change, VOSviewer, Bibliometric analysis

1. INTRODUCTION

Climate change, which frequently occupies the global agenda, is not only an environmental concern, but also has an important place in the field of education (Saribaş & Saka, 2018). Today, climate change is receiving increasing attention in the world of education and is actively included in learning processes (Begen, 2020). This universal problem is not only addressed as a scientific phenomenon, but also becomes a priority in educational institutions and curricula in order to raise awareness of students and societies about climate change, to produce sustainable solutions and to leave a better environment for future generations.

Bibliometric analyses are frequently used to gain insight into the research landscape and trends related to climate change. These analyses provide quantitative data on publication output, subfields, contributing journals and countries, citation impact, and research topics (Haunschild et al., 2016). One study focused on bibliometric analysis of rice and climate change publications using the Web of Science database. The analysis aimed to identify trends and patterns in research on climate change adaptation (Yuan & Sun, 2022). Another study compared trends in climate change, global warming and climate emergency research with general climate research. Bibliometric analysis revealed the intellectual landscape of climate change research and its impact on various fields such as migration, tourism and infectious diseases (Bakhshoodeh, 2021). Furthermore, bibliometric analyses have been conducted to explore the relationship between climate change and specific fields of study. For example, one study examined the impact of climate change on infectious diseases by analyzing global research outputs and theme trends. The analysis revealed hotspots and emerging trends at the intersection of climate change and infectious diseases (Li et al., 2020). Another study focused on the impact of climate change on public health. Thematic analysis of interviews with public health and climate change experts provided insights into the challenges and opportunities of addressing the intersection of climate change and public health (Gould and Rudolph, 2015). In addition to analyzing research trends, bibliometric analyses have also been used to assess the sensitivity of crop yields to climate change impacts. In one study, an economic-

climate model was used to quantitatively estimate the impact of future climate change on crop yields in China. The model revealed the non-linear relationship between economic factors and natural factors for food production and analyzed the impact of changes in climatic factors on changes in food production (Xu et al., 2021). In another study, an economy-climate model was developed to assess the impact of climate change on economic output. The model focused on the output elasticity of climate factors to analyse the economic impact of climate change (Chou et al., 2021). In general, bibliometric analyses provide valuable insights into the research landscape and trends related to climate change. These analyses help to identify research priorities, highlight emerging areas of study, and inform policy and decision-making processes.

Bibliometric analysis is a method used to collect quantitative data and formal information about the current state of a particular academic field. It helps to track academic trends using visualization software. This approach is often confused with related concepts such as scient metrics, webometrics, cybernetics, altimetric and informetric. However, its main purpose is to provide quantitative measurement indicators of research performance. The interpretation of these measurements should be based on the expertise and knowledge of researchers in the field (Dirik et al., 2023). Bibliometrics enables researchers to obtain quantitative insights into various aspects, including the productivity of countries, authors, universities and journals. It also helps to identify strengths and weaknesses in research areas, gaps in existing literature, co-operation networks, potential opportunities, and the widespread impact of research outputs in a particular field. Despite its limitations, bibliometrics can serve as a first step in conducting a systematic literature review, which contributes to its current widespread popularity. By synthesizing and analyzing large volumes of research literature with the help of bibliometric analyses, it can contribute to a comprehensive understanding of the multidisciplinary nature of climate change research. The aim of this research is to provide an in-depth understanding of the current state, trends and impacts of climate change research in education through a bibliometric analysis. The sub-objectives of the research are to examine publications by year, author citation analysis, source citation analysis, country citation analysis, institution citation analysis, keyword analysis, bibliometric analysis of texts and co-author citation analysis in the field of education.

2. MATERIALS AND METHODS

2.1. Research Objective

The aim of this study is to map the breadth and quantity of academic studies on the concept of climate change using the VOSviewer program.

2.2. Data and Analysis Process

In the literature, various tools are used for the quantitative analysis of studies found in the field. The VOSviewer program, commonly used in research, provides opportunities for visualization, mapping, and analysis. In this study, the VOSviewer program was preferred to ensure the functionality of the mapping process in line with the research objectives. In analyses like bibliometrics, the database that contains the published studies plays a crucial role. Therefore, obtaining data from a reliable source can directly impact the credibility of the research. Web of Science is a database that offers advanced search options for in-depth data analysis. Therefore, to achieve a high level of reliability, the data within the scope of the study was obtained from the Web of Science database. Through the VOSviewer program, after applying some basic filters on the Web of Science database on October 8, 2023, a search was conducted for the keyword "climate change." By selecting "All Fields," a total of 455,287 contents were retrieved. Further filtering was done for the field of educational sciences, resulting in 2,389 contents related to educational sciences, environmental research, educational disciplines, green sustainable scientific technology, and other relevant areas. In this study, only the 2,389 contents related to educational sciences were considered for analysis (Education Educational Research). When these 2,389 contents in the field of educational sciences were quantitatively evaluated, it was found that the oldest content dated back to 1995 and the most recent one was from 2023. Upon examining the categorical distribution of these studies, it was determined that 1,702 were journal articles, 350 were conference papers, 243 were book chapters, and the rest fell into other content categories. The data obtained at the final stage were analyzed and visualized through the VOSviewer program based on author-citation-journal-country-institution and keywords.

3.FINDINGS

In this section of the study, the findings obtained after the analysis of the data included in the research process using the VOSviewer program are presented

3.1. Distribution of Studies by Year

Figure 1 provides the distribution of the studies included in the research by year. Accordingly, it is evident that there has been an increase in studies related to "climate change" in recent years. This indicates the emergence of an agenda related to the topic of climate change.

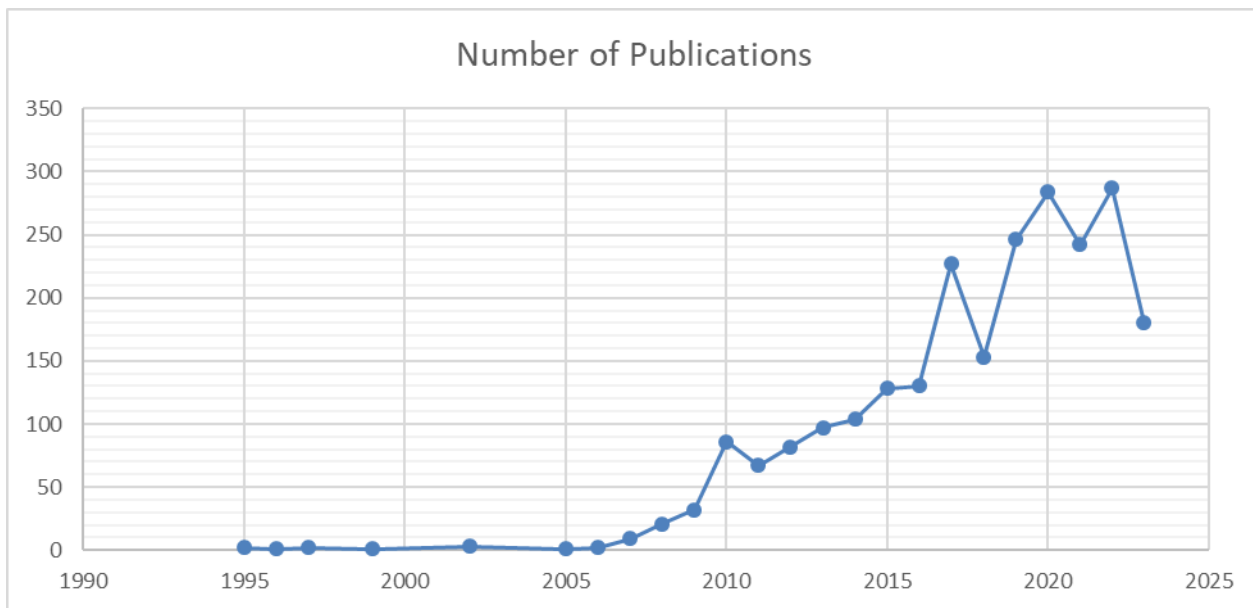


Figure 1. Distribution of Studies by Year

3.2. Citation of authors

In Figure 2, the data within the scope of the study were analyzed using the VOSviewer program with the aim of detecting authors' citation networks. The analysis revealed the prominent names as follows: Braten Ivar with 609 citations (impact strength=5), Gale M. Sinatra with 560 citations (impact strength=18), and Helge I. Stromso with 476 citations (impact strength=5).

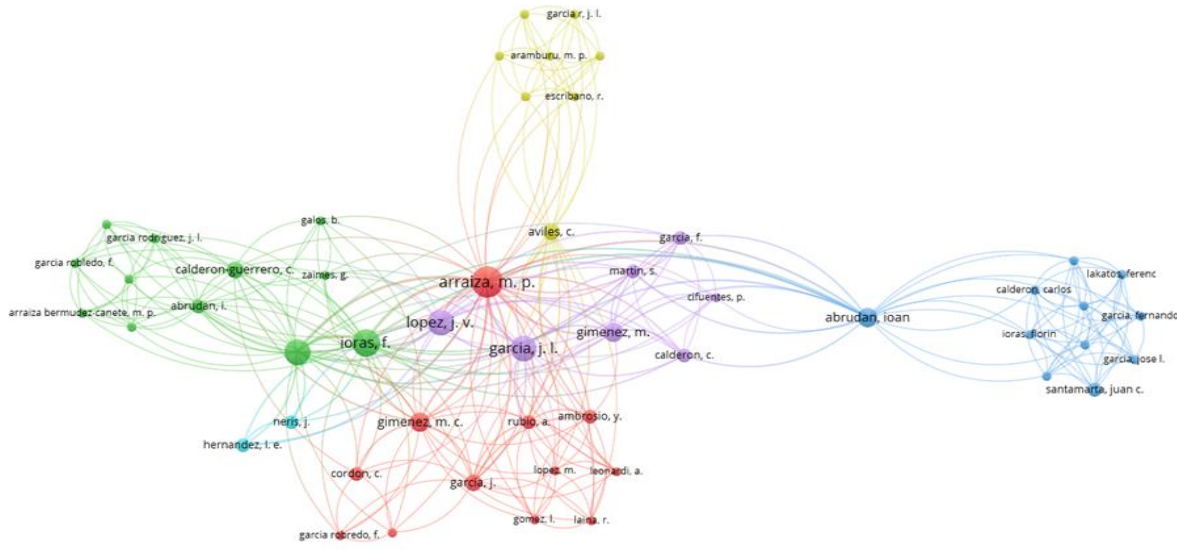


Figure 2. Citation of authors

3.3. Citation of documents

In Figure 3, data within the scope of the study were analyzed using the VOSviewer program with the aim of detecting the citation networks of the sources. The analysis highlighted the prominent sources as follows: Ojala (2012) with 289 citations (impact strength=301), Monroe et al. (2019) with 280 citations (impact strength=926), and Mcneill and Pimentel (2010) with 198 citations (impact strength=244).

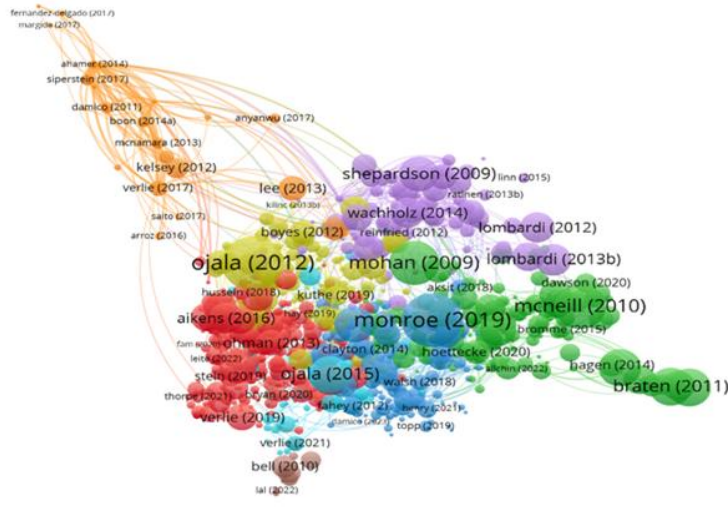


Figure 3. Citation of documents

3.4. Citation of Countries

In Figure 4, data within the scope of the study were analyzed using the VOSviewer program with the aim of detecting the citation networks of countries. The analysis identified the prominent countries as follows: the USA with 7602 citations (impact strength=259), Australia with 2534 citations (impact strength=154), and England with 1676 citations (impact strength=195).

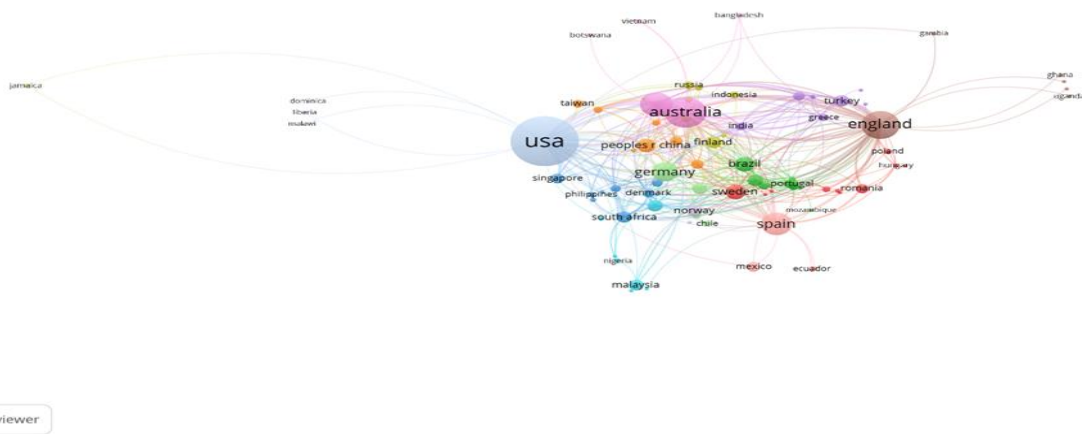
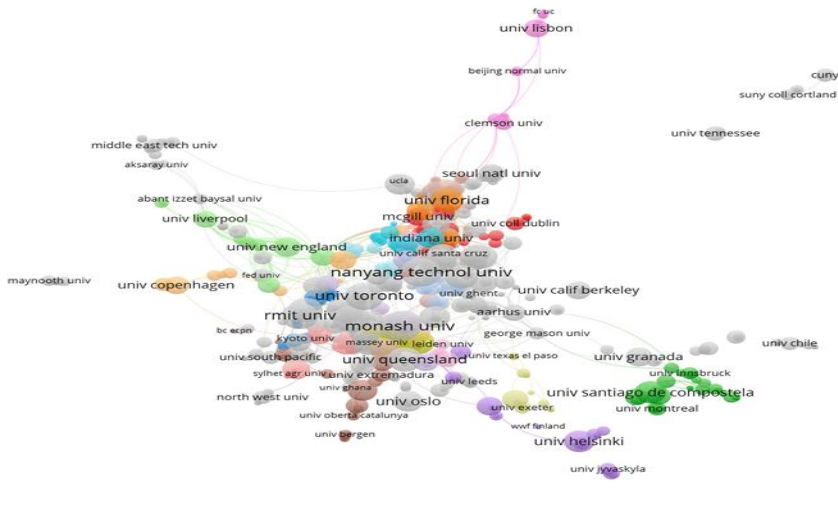


Figure 4. Citation of countries

3.5. Citation of organizations

In Figure 5, data within the scope of the study were analyzed using the VOSviewer program with the aim of detecting the citation networks of institutions. The analysis revealed the prominent institutions as follows: the University of Florida with 437 citations and 18 documents (impact factor=57), Michigan State University with 432 citations and 19 documents (impact factor=30), and the University of Wisconsin with 264 citations and 20 documents (impact factor=41).



VOSviewer

Figure 5. Citation of organizations

3.6. Bibliographic coupling of documents

In Figure 6, data within the scope of the study were analyzed using the VOSviewer program with the aim of detecting the bibliographic matching network analysis of documents. The analysis identified the documents with the highest matching as follows: Ojala (2012) with 289 citations (impact strength=306), Monroe et al. (2019) with 280 citations (impact strength=940), and McNeill and Pimentel (2010) with 198 citations (impact strength=245).

3.8. Co-citation of Co-authors

In Figure 8, data within the scope of the study were analyzed using the VOSviewer program with the aim of detecting the network analysis of authors' shared citations. The analysis highlighted the following prominent authors: Braten, Ivar with 609 citations and 8 documents (impact strength=3526), Gale M. Sinatra with 560 citations and 11 documents (impact strength=8859), and Helge I. Stromso with 476 citations and 5 documents (impact strength=2177).

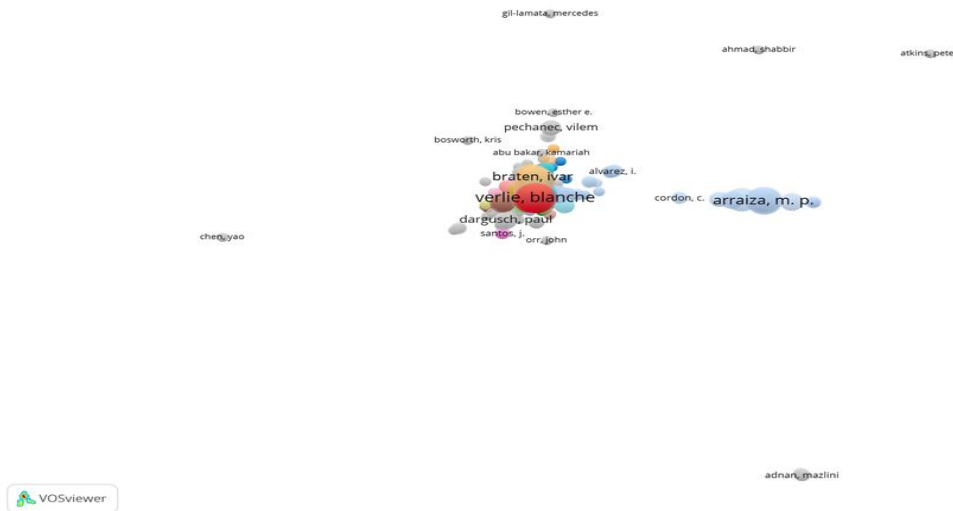


Figure 8. Co-citation of Co-authors

4. RESULTS AND DISCUSSION

Recent changes in carbon emission values make the problem of global warming and thus climate change of great importance. For this reason, a quantitative evaluation of the studies on this important issue in the literature is of great importance. In this study, it has been observed that there has been an increase in the number of studies on climate change, especially since the 2000s. This increase shows that the issue of climate change is still of great interest and focus in the international arena and emphasizes the importance of this issue.

According to the results of the citation network analysis based on the data analyzed within the scope of the research, researchers such as Braten Ivar, Gale M. Sinatra and Helge I. Stromso stand out. These names are widely cited for their studies in the field of climate change and make important contributions in this field. When we look at the documents referring to the data included in the scope of the research, it was found that studies such as Ojala (2012), Monroe et al. (2019) and McNeill and Pimentel (2010) stand out. When the focal points of these studies are examined, it is seen that they mostly address themes such as scientific discourse, environmental participation and climate change strategy. In addition to environmental participation and climate

change, the prominence of scientific discourse in climate change studies reveals that this issue is a recent approach in climate change studies. As a matter of fact, scientific discourse is a technique frequently used in educational studies when addressing the issue of climate change (Damar, 2023). This is important for effectively communicating the issue of climate change to wider audiences. The increasing importance of such studies, especially in the field of education, shows that climate change is beginning to raise more awareness in society. Environmental engagement and climate change strategy are becoming increasingly important in connection with the climate change process. These studies contribute to the development of more effective policies and strategies in the field of education in the process of combating climate change. Therefore, the increase in the number of studies focusing on these themes shows that they are effective in the development of solutions and policies related to climate change.

According to the results of the citation network analysis within the scope of the research, countries such as the United States of America (USA), Australia and the United Kingdom come to the fore. In addition, institutions located in the United States of America such as the University of Florida, Michigan State University and the University of Wisconsin stand out in the studies in this field. These countries and institutions are reflected in the results of this analysis because they carry out effective studies on climate change education. In addition to institutions and countries, keywords such as "climate change", "education", "climate-change", "knowledge", "science" and "sustainability" stand out in the study. These keywords reflect important concepts associated with climate change and education processes. Especially the fact that a concept such as "sustainability" draws attention in climate change studies emphasizes the importance of issues such as environmental education and sustainability in this field (Aktaş & Bozoğan, 2016). This situation shows that the issue of climate change education is an important agenda item at the international level and that studies in this field are carried out effectively especially in countries such as the United States, Australia and the United Kingdom.

REFERENCES

- Aktaş, Z. & Bozdoğan, A. E. (2016). The effects of activities integrated with the science subject 'human and environment unit' on secondary school students' acquisition of mercy value. *Journal of Values Education*, 14 (32) , 39-57.
- Bakhshoodeh, R. (2021). Climate change/global warming/climate emergency versus general climate research: comparative bibliometric trends of publications. *Heliyon*, 7(11), e08219. <https://doi.org/10.1016/j.heliyon.2021.e08219>
- Chou, J., Xu, Y., Dong, W., Zhao, W., Li, J., & Li, Y. (2021). An economy-climate model for quantitatively projecting the impact of future climate change and its application. *Frontiers in Physics*, 9. <https://doi.org/10.3389/fphy.2021.723306>
- Damar, A. (2023). Implementation process of the activities developed for the environmental education and climate change course. *Sakarya University Journal of Education Faculty*, 23(1), 105-129.

- Dirik, D., Eryılmaz, İ. & Erhan, T. (2023). A bibliometric analysis using vosviewer of publications on post-truth. *Sosyal Mucit Academic Review*, 4(2), 164-188. <https://doi.org/10.54733/smar.1271369>
- Gould, S. and Rudolph, L. (2015). Challenges and opportunities for advancing work on climate change and public health. *International Journal of Environmental Research and Public Health*, 12(12), 15649-15672. <https://doi.org/10.3390/ijerph121215010>
- Haunschild, R., Bornmann, L., & Marx, W. (2016). Climate change research in view of bibliometrics. *Plos One*, 11(7), e0160393. <https://doi.org/10.1371/journal.pone.0160393>
- Karakuş Kaçmaz, F. & Özyaydın, M. (2019). Global climate change in the context of social policy discipline. *Journal of Labor Relations*, 10 (2), 96-128.
- Li, F., Zhou, H., Huang, D., & Guan, P. (2020). Global research output and theme trends on climate change and infectious diseases: a retrospective bibliometric and co-word biclustering investigation of papers indexed in PubMed (1999–2018). *International Journal of Environmental Research and Public Health*, 17(14), 5228. <https://doi.org/10.3390/ijerph17145228>
- McNeill, K.L. and Pimentel, D.S. (2010), Scientific discourse in three urban classrooms: The role of the teacher in engaging high school students in argumentation. *Sci. Ed.*, 94, 203-229. <https://doi.org/10.1002/sce.20364>
- Monroe, M. C., Plate, R. R., Oxarart, A., Bowers, A., & Chaves, W. A. (2019). Identifying effective climate change education strategies: A systematic review of the research. *Environmental Education Research*, 25(6), 791-812. <https://doi.org/10.1080/13504622.2017.1360842>
- Ojala, M. (2012). Hope and climate change: The importance of hope for environmental engagement among young people. *Environmental education research*, 18(5), 625-642. <https://doi.org/10.1080/13504622.2011.637157>
- Sarıbaşı, D. & Saka, M. (2018). Examination of preservice teachers' levels of understanding and evaluation related to model-evidence related to climate change. *Trakya Journal of Education*, 8 (4), 655-670
- Seçkin-Codal, K. & Codal, A. (2022). *Climate change discussions on social media*. Efe Academi
- Xu, Y., Chou, J., Yang, F., Sun, M., Zhao, W., & Li, J. (2021). Assessing the sensitivity of main crop yields to climate change impacts in China. *Atmosphere*, 12(2), 172. <https://doi.org/10.3390/atmos12020172>
- Van Staden, R. (2013). *Climate Change implications for cities: Key finding from the intergovernmental panel on climate change fifth assessment report*. ICLEI & University of Cambridge, Cambridge.
- Yuan, B. and Sun, J. (2022). Bibliometric analysis of rice and climate change publications based on web of science. *Theoretical and Applied Climatology*, 150(1-2), 347-362. <https://doi.org/10.1007/s00704-022-04169-3>

TÜRK TV DİZİLERİNDEKİ SÖZ VE EYLEMLER ÜZERİNE BİR ÇALIŞMA

Öğr. Gör. Olgun KÜÇÜK

Karabük Üniversitesi, Safranbolu Şefik Yılmaz Dizdar MYO, Radyo TV Programcılığı, Safranbolu, Karabük.

ORCID: 0000-0002-9471-3540

Doç. Dr. Mevlüt Can KOÇAK

Karabük Üniversitesi, Türker İnanoğlu İletişim Fakültesi, Radyo Televizyon ve Sinema Bölümü, Safranbolu, Karabük.

ORCID: 0000-0002-9496-0541

ÖZET

Modern toplumsal yapı içinde insanın boş vakit geçirme araçlarından biri olan medya, sunmuş olduğu rol modellerle izleyici üzerinde etki oluşturabilir. Medya, bilinçli veya bilinçsiz olarak çeşitli fikirleri kitlelere aktarır. Medyadaki yargılar kişilerinden ziyade toplumları hedef almaktadır. Toplumunu hedef alan bu yargılar zamanla benimsenebilmektedir. Medya sunduğu temsiller yoluyla kalıplamış yargılara neden olabilmektedir. Bu yargılar özellikle cinsiyetçi belirlemelere yol açabilmektedir. Kitle iletişim araçlarının içerikler yoluyla roller kazandırdığı çok uzun süredir tartışılan konulardan biridir. Özellikle prime-time kuşağında yayınlanan diziler bu tartışmalar içerisinde fazlasıyla yer bulmaktadır. Dizilerdeki söz ve eylemler hayatın pek çok alanında yeniden üretilerek dolaşıma girebilmektedir. Bireylerin, başta boş vakit geçirme ve eğlenme gibi çeşitli nedenlerle takip ettiği televizyon dizileri de söz ve eylemler üzerinden kalıp yargılar oluşturabilmektedir. Bu kalıp yargılar diziyi izleyeler üzerine etki edebilmektedir. Bu çalışmada Türk televizyonlarında yayınlanan “Yalı Çapkını, Ömer ve Aile” dizileri yansıttıkları söz ve eylemler bakımından içerik çözümlemesi yöntemi ile analiz edilmiştir. Yapılan çalışmanın sonuçlarına bakıldığında; ele alınan üç dizide kadınların ağlama ve bağırma eylemlerinin yoğun biçimde yansıtıldığı anlaşılmaktadır. Erkeklerin ise şiddet, bağırma ve tehdit gibi unsurlarla verildiği gözlenmektedir. Dizilerde kadın ve erkeklerin taltif edilme durumu incelendiğinde ise kadınların daha az taltif edildiği göze çarpmaktadır. Erkek karakterlerle kıyaslama yapıldığında kadın karakterlere yönelik iltifatların aşağılayıcı ifadelerden daha fazla olduğu ortaya çıkmaktadır.

Anahtar Kelimeler: İletişim, Medya, TV Dizileri, Temsil, Kalıp Yargılar.

A STUDY ON WORDS AND ACTIONS IN TURKISH TV SERIES

ABSTRACT

Media, which is one of the means for people to spend their free time in the modern social structure, can have an impact on the audience with the role models it presents. Media consciously or unconsciously conveys various ideas to the masses. Judgments in the media target societies rather than individuals. These judgments targeting

society can be adopted over time. Media can cause stereotypes through the representations it offers. These judgments can especially lead to sexist determinations. One of the issues that has been discussed for a very long time is that mass media provide roles through content. Especially TV series broadcast in prime time have a lot of space in these discussions. The words and actions in TV series can be reproduced and circulated in many areas of life. Television series that individuals watch for various reasons, such as having free time and having fun, can also create stereotypes through words and actions. These stereotypes can affect those who watch the series. In this study, the TV series "Yalı Çapkını, Ömer and Aile" broadcast on Turkish television were analyzed with the content analysis method in terms of the words and actions they reflect. Considering the consequences of the theft; It is understood that women's crying and shouting actions are intensely reflected in the three TV series discussed. It is observed that men are beaten with elements such as violence, shouting and threats. When the reward status of men and women in TV series is examined, it is seen that women are rewarded less. When compared to male characters, it turns out that compliments towards female characters are more common than derogatory statements.

Keywords: Communication, Media, TV Series, Representation, Stereotypes.

1. GİRİŞ

Modern toplumlarda insanlar boş vakitlerinin önemli bir kısmını medya ile doldurur. Bu durum insanların günlük hayatına da etki edebilmektedir. İzleyenler, medyanın sunduğu içeriklerden etkilenerek hayatlarını şekillendirebilmektedir. Bu izleyenler medya yoluyla kendilerini şekillendirmekle kalmayıp aynı zamanda başkalarının da etkileyebilir. Medya bir bakıma rol modeller sunmaktadır (Spiteri, 2019). Medyanın sunduğu rol modeller kurmaca da olsa kitleleri etkileyebilmekte, imgelerinin şekillenmesinde baskın rol oynayabilmektedir. Hatta imgeler yardımıyla kült fenomenler dahi oluşturabilmektedir (Lopez, 2018, 278). Bu kült fenomenler her iki cinsiyette de görülebilir.

Medya, metinler ve görseller ile ideal rolleri ön plana çıkarabilir. Örneğin, bir erkek biçimini sunarken birtakım söz ve eylemleri rolün merkezine getirmektedir. Böylece erkeksi karakterin sembolik dili inşa edilmektedir (akt. Akca ve Ergül, 2014, 22). Sembolik dilin kurulmasında egemen güçlerin istek ve beklentileri önem taşımaktadır. Egemen yapılar daha çok sanal karakterler üzerinden mevcut sistemi sürdürme arayışı içerisindedir. Bunu yaparken fazlasıyla boş zamanı ve eğlence kültürünü kullanırlar. Bu kullanım üzerinden kitlelerin zihinleri üzerine tahakküm oluşturulur (Ünür, 2013, 41). Böylece "kitlesele halklar arasında kendi dünya görüşü" çok daha hızla bir şekilde yayılabilmektedir. Medyanın sunmuş olduğu dünya görüşlerinin orantısız olması temsil konusunda da ciddi problemler oluşturabilir. Orantısız temsil, çeşitli demografik grupları

etkileyebileceği gibi meslek ve kurumları da etkiler. Bu etkiler zamanla kalıp yargılara dönüşebilir (Gunter, 1995, 179).

Kalıp yargıların cinsiyet üzerinden üretilmesine medyada sık rastlanır. Bir anlamda medya bilinçli ya da bilinçsiz çeşitli düşünceleri kitlelere yayar. Yargılar kişilerden ziyade toplumları hedef almaktadır. Toplum hedef alan bu yargılar zamanla kalıplaşabilmektedir (Polat, 2019, 81). Kalıplaştırmanın temelinde biçimleştirme vardır. Kitle içerisinde birey “tasvir edilmiş biçimlenmelerden” etkilenebilir. Medyanın sunmuş olduğu roller üzerinden birey cinsiyet rollerini kazanabilir; bu durum davranışlarına yansiyabilir (Scharrer, 2013).

Kitle iletişim araçlarının içerikler yoluyla roller kazandırdığı çok uzun süredir tartışılan konulardan biridir. Özellikle prime-time kuşağında yayınlanan diziler bu tartışmalar içerisinde fazlasıyla yer bulmaktadır. Bu çalışma bağlamında, Türkiye’de prime-time zamanda yayınlanan ve en fazla izlenen diziler ele alınmıştır. Araştırmada dizilerde yer alan kişilerin söz ve eylemleri içerik analizi yöntemiyle incelenmiştir.

2. TV DİZİLERİ VE ŞİDDET

Televizyon programlarında her hafta çeşitli kurmaca içerikler üretilmektedir. Bu kurmaca içerikler üzerinden birtakım eylem ve söylemler kitlelere ulaştırılır. Kitleler bu kurgusal programların merkezinde yer almaktadır. Diğer taraftan, kurgusal programları sadece diziler ile sınırlandırmak doğru değildir, hemen hemen tüm formatlarda kurmaca içeriklerle karşılaşılabilir. Haber programları üzerinden dahi kurgusal içerikler oluşturulmaktadır. Bu kurgusal içerikler üzerinden kültürel şiddet de yayılabilmektedir. Bu durum toplumsal cinsiyetçiliğin yaygınlaşmasına neden olmaktadır. Reyting ve tiraj kaygısı bunu daha problemi hale getirebilmektedir. Bazı haber programları ve dizilerde kadın bedeni pornografik bir malzeme şeklinde sunulabilmektedir (Çelenk, 2010, 234). İçeriği pornografik sunma hem habercilikte hem de sinema ve dizilerde fazlasıyla ilgi görebilmektedir. Kaya’nın (2019, 681) Türkiye’de prime-time yayınlanan diziler üzerine yapmış olduğu araştırmada özellikle tecavüz eyleminin olduğu bölümlerin diğer bölümlere göre daha fazla izlendiği tespit edilmiştir. Yine bu araştırmada tecavüz sahnelerinde şiddetin erotik yapıda aktarıldığı anlaşılmıştır.

Cinsel şiddetin tecavüz boyutu Youtube üzerinde de çok fazla izlenmektedir. Örneğin, Kanal D’de yayınlanan “Fatmagül’ün Suçu Ne” dizisindeki tecavüz sahnesi Youtube üzerinde 48 milyon görüntüleme almıştır. Dizinin Youtube’ye yüklenen diğer bölüm ve sahnelerine göre bu tecavüz sahnesinin daha fazla ilgi gördüğü anlaşılmaktadır (URL 1).



Hayallerin Yıkıldığı Hüzünlü Gece! - Fatmagül'ün Suçu Ne? 1. Bölüm
48 Mn görüntüleme • 2 yıl önce

Fatmagül'ün Suçu Ne?

Ellerinden kayıp giden hayatlarını, başkalarının çizdiği yolda sürüklemek zorunda kalan iki gencin hikayesi... Fatmagül bir sahil ...

Resim 1. <https://www.youtube.com> (URL 2).

Dizilerde tecavüzün ana karakter üzerinden anlatılması içeriğin günlük yaşamda daha fazla konuşulması ve yayılmasını neden olabilmektedir. Eyleme maruz kalan kişi kadar eylemi gerçekleştiren kişilerin davranışların da önem arz etmektedir. Eylemi gerçekleştiren kişinin bir ikon gibi sunulması onun rol model alınmasına neden olabilmektedir. “Fatmagül’ün Suçu Ne” dizisinde tecavüzü gerçekleştiren kişiler düzgün dış görünüşte ve çevrelerindeki diğer kadınlar tarafından beğenilen erkekler olarak gösterilmektedir.

Yine, Türkiye’de 2010 ile 2013 tarihleri arasında yayınlanan “Öyle Bir Geçer Zaman ki” dizisinin bir bölümünde Ali Kaptan rolünü oynayan kişi eski eşi Cemile’ye tecavüz etmektedir. Youtube’e yüklenen bu sahne dizinin diğer sahnelerinden daha çok ilgi toplamış, 10 milyonun üzerinde izlenmiştir.



Ali Kaptan, Cemile'yi Köşeye Sıkıştırdı - Öyle Bir Geçer Zaman Ki
29. Bölüm

10 Mn görüntüleme • 2 yıl önce

Öyle Bir Geçer Zaman Ki

Hikaye, 1967 yılında, İstanbul'un eski semtlerinden birinde başlayan ve günümüze kadar sürecek olan bir zaman dilimini içerir.

Resim 2. <https://www.youtube.com> (URL 3).

Dizilerdeki söz ve eylemler pek çok alanda kendisine yer bulabilmektedir. Örneğin, “Fatmagül’ün Suçu Ne” dizisindeki tecavüz sahnesi spor sahalarında fazlasıyla kullanılmıştır. Bir genç kızın nişanlısını balığa uğurlamak için yola çıktığı ıssız sahilde tecavüze uğramasını konu alan bu olayı Ankaragücü taraftarı tezahüratlarda “Hapı aldık patladık, Fatmagül’e rastladık, Fatmagül’ün suçu yok, Biz onu Bihter sandık” şeklinde kullanılmıştır.

Dizinin bu sahnesinden bilgisayar oyunu dahi üretilmiştir. “Koş Fatmagül Koş” adını taşıyan oyunda, Fatmagül karakteri kendisini kovalayanlardan kaçmaya çalışmaktadır. Bu oyun kısa süre içerisinde 300 bin kişi tarafından oynanırken, binlerce paylaşım da yapılmıştır.



Resim 3. <https://www.haberturk.com.tr> (URL 4).

Dizilerde kadınların yaşadığı olaylar mizansene dönüştürülerek başka alanlara taşınabildiği gibi kimi zaman da cinsel saldırı ve şiddet kadın temelli olarak gösterilebilmektedir. Benzer durumlar haberlerde dahi kendisini göstermektedir. Kültürelci bağlam üzerinden yazılan haberlerde kadının şiddete uğramadan veya öldürülmeden önceki eylemi işlenebilmektedir. Örneğin, kadın öldürülmeden önce bir bardan veya eğlence mekânından gecenin geç bir saatinde çıkmışsa bu haberde özellikle vurgulanmaktadır.

3. TV DİZİLERİNDE YANSIMALAR

Toplumsal yaşamda söylemler pek çok araç üzerinden aktarılır. Araçlar sayesinde politik ve sosyal söylemler toplumsal yaşama yansiyabilmektedir. Yansıyan söylemler üzerinden annelik, babalık rolü başta olmak üzere pek çok örnek rol sunulmaktadır. Bu rolleri sunan araçlardan biri de medyadır, medya “sosyal ve kültürel tutumları ve inançları şekillendirmede önemli güce ve etkiye sahiptir” (Graham & Rich, 2014, 500-518). Medya, mevcut yapıyı değiştirip dönüştüreceği gibi onu aynı zamanda güçlendirebilir.

Baehre’e göre (1980, 29) medya mevcut ataerkil kültürü pekiştirmektedir. Diğer bir deyişle, ataerkil kültür dizilerde kendini gösterebilmektedir. Özellikle Spiteri (2019) yapmış olduğu araştırmada ataerkil toplum temellerinin diziler üzerinde etkili olduğu bulgulamıştır. Yine kadın karakterlerinin temsilinde eril kültürün fazlaca etkili olduğunu tespit etmiştir. Spiteri kadın karakterlerin dış görünüşlerinin belli kalıplar üzerinden inşa edildiğini bulgulamıştır. İncelediği dizilerde rol alan baş kadın başkarakterlerin tamamına yakınının beyaz, zayıf ve cinsel öge olarak sunulmuş olduğunu ortaya koymuştur (Spiteri, 2019). Kadınların dizilerdeki dış görünüşlerinin yanında onların dizideki meslekleri üzerine de pek çok araştırma yapılmıştır. Türkiye’deki TV dizilerinde mesleklerin dağılımı üzerine literatürde pek çok çalışma bulunmaktadır. Bu çalışmalardan biri de Aslan Aras ve Ünlü (2018, 92018, 9) tarafından yapılmıştır. Araştırmanın sonucunda erkek ve kadınların dizilerde belirli bazı meslekler üzerinden temsil edildiği sonucuna varmışlardır. Özellikle dizilerde kadınlar ev hanımı olarak sunulurken erkekler daha çok şirket sahibi olan iş adamları olarak konumlandırılmaktadır. Yine dizilerde kadınların şirket yöneticisi veya şirket sahibi olarak temsil edilmediği sonucuna da varılmıştır. (Koçak

ve Küçük, 2022, 159) Dizilerde görülen bu temsil durumu geçmişten günümüze kadar benzer şekilde gelmektedir.

Dizilerin oluşturmuş olduğu temsiller toplumsal cinsiyeti etkileyebilmektedir. Lemish, toplumsal cinsiyetle ilgili şunları söyler: “Toplumsal cinsiyet, insanda aslen var olan bir şey olarak görülmez, daha ziyade günlük yaşam pratiklerindeki davranışlar ve sosyal ilişkiler yoluyla bedenlerimizle nasıl ilişki kurduğumuzun ürettiği bir temsildir. Medya metinleri, sanat ve kurumsallaşmış söylemler dahil olmak üzere “sosyal teknolojilerin” bir ürünü olduğu anlaşılmaktadır. Örneğin, kadınların doğum yapabilmesi biyolojik bir gerçekken, çoğu toplumda kadınların çocukların baskın bakıcıları olmaya daha uygun olmasının beklendiği sosyal bir kurgudur (Yapılandırmacılık)” (Lemish, 2008).

Kurgulanan mitler medya tarafından söylemler üzerinden süslenir. Fiske, mitin yaşamın her alanına sirayet ettiğini ve gündelik düşüncelere indirildiğinden bahseder. Medya bir nevi gündelik düşünceler üzerinden mitlerini kurmaktadır. Örneğin, toplumsal yaşamda sık sık üretilen “kadının çocuğa bakma ve büyütme işini erkeklerden daha iyi yaptığı, çocuğun özellikle anneye ihtiyacı olduğu gibi söylemler” kamusal alanın erkeklere ait olduğu söylemiyle paralellik göstermektedir. Bu ve buna benzer söylemler medya için üretilen içeriklere de etki edebilmektedir. Örneğin, Dominick ve Rauch reklam üzerinde yaptıkları araştırmada reklamlarda kadınlarının meslek dağılımlarının daha kısıtlı olduğu sonucu varmışlardır. Bu durumu Dominick ve Rauch şöyle açıklar “reklamlardaki kadınlar sanki eve-ait yaratıklar” (Fiske, 2017, 187, 250).

Gerbner ve Gross yapmış oldukları araştırmalarda televizyon dizilerinde yer alan kadın karakterlerin erkek karakterlere oranla bir aileye sahip olma ihtimalinin çok daha fazla olduğu sonucuna varmışlardır. Yine çalışmalarında kadınların birinci rollerinde “aşk” ve “cinsellik” olduğu tespit edilmiştir (akt.Fiske, 2017, 251). Kadınların rollerini aşk ve cinsellik olgusu içerisine hapsederek bunun eğlencenin bir parçası haline getirilmesi televizyonun üst söylem ideolojisidir. Üst söylem ideoloji “haz alınması gözetilerek” oluşturulmaktadır (Postman, 2004, 102).

4. ARAŞTIRMA VE BULGULAR

4.1. Yöntem ve Örneklem

Araştırmanın evreni 3 ile 7 Nisan 2023 tarihleri arasında yayınlanan ve reytinglerde ilk 10 sırada yer alan dizilerden oluşmaktadır. Çalışmanın örnekleme ise bu tarihler arasında yayınlanan yüksek reyting oranına sahip ve ulusal TV kanallarında yayınlanan Yalı Çapkını, Ömer ve Aile dizilerinden oluşmaktadır. Araştırma için içerik analizi yöntemi kullanılmıştır. Arık, içerik çözümlemesi şöyle tanımlar “İçerik çözümlemesi; sözel ve

yazılı verilerin belirli bir problem veya amaç bakımından sınıflandırılması, özetlenmesi, bu verilerin belirli değişken ya da kavramlarının ölçülmesi ve belirli bir anlam çıkarılması için taranacak kategorilere ayrılmasını kapsayan bir araştırma tekniğidir.” (Arık, 1998, 119, akt. Balcı, 2007, 87).

4.2. Araştırma

Yalı Çapkını Dizisi:

Tablo 1. Yalı Çapkını dizisinde kadın ve erkeklerin gerçekleştirdiği söz ve eylemler

Kadınların söz ve eylemleri	Yüzde	Erkeklerin söz ve eylemleri	
Entrika	31.3	Bağırma	26.3
Ağlama	25.0	Şiddet	21.1
Bağırma	25.0	Dedikodu	21.1
Yalvarma	12.5	Aşağılama	15.8
Dedikodu	6.3	Tehdit	10.5
Toplam	100	Ağlama	5.3
		Toplam	100.0

Tablo 1’de de görüldüğü gibi Yalı Çapkını dizisinde kadınlar en fazla entrikacı olarak gösterilmektedir. Ayrıca, ağlama ve bağırma da kadınlar tarafından en fazla gerçekleştirilen diğer eylemlerdir. Yalı Çapkını dizisinde erkeklerin ise sırayla bağırma, şiddet ve dedikodu eylemlerini gerçekleştirdikleri anlaşılmaktadır. Kadınların aksine dizide erkelerin çok az ağladığı görülmektedir.

Tablo 2. Yalı Çapkını dizisinde kadınlara ve erkeklere yönelik aşağılama ve iltifatlar

Kadınlara Yönelik	Yüzde	Erkeklere Yönelik	Yüzde
İltifat	35.7	İltifat	25.0
Aşağılama	64.3	Aşağılama	75.0
Toplam	100.0	Toplam	100.0

Yukarıdaki tabloda görüldüğü üzere Yalı Çapkını dizisinde kadınlara yönelik aşağılayıcı ifadeler iltifatlardan çok daha fazladır. Diğer taraftan dizide kadınlara yönelik iltifatlar daha çok onların dış görüşlerine ve annelik özelliklerine yöneliktir. Dizide özellikle erkek karakterler kadınlara yönelik “kız mı aldık oyuncak bebek mi belli değil”, “geri zekalı bu kız ya”, “kafasız” “karşımda anırıyordun” vb. İfadeler yer almaktadır.

Tablo 2’de görüldüğü gibi dizide erkeklere yönelik aşağılayıcı ifadeler iltifatlara göre çok daha fazladır. Erkeklere yönelik iltifatlarda ekonomik duruma özellikle vurgu yapılmaktadır. Örneğin, dizinin bir sahnesinde Ferit karakterini canlandıran kişiye yengesi, eşinden ayrılması gerektiğini söylerken “sana kız mı yok” ifadesini kullanmıştır. Diğer taraftan dizide aşağılayıcı ifadeler daha çok Kazım adlı karakter üzerinden yapılmaktadır. Özellikle onun “kültürsüz ve paragöz” bir insan olduğu aktarılmaktadır.

Ömer Dizisi:

Tablo 3. Ömer Dizisinde kadınların gerçekleştirdiği söz ve eylemler

Kadınların söz ve eylemleri	Yüzde	Erkeklerin söz ve eylemleri	Yüzde
Bağırma	72.7	Bağırma	63.6
Dedikodu	18.2	Şiddet	18.2
Ağlama	9.1	Tehdit	9.1
Toplam	100	Dedikodu	9.1
		Toplam	100.0

Tablo 3'te görüldüğü gibi Ömer dizisinde kadınlar en fazla bağırma eyleminde bulunurken bunu dedikodu ve ağlama izlemektedir. Dizide kadınların söz ve eylemleri “bağırma, dedikodu, ağlama” şeklindedir.

Bakıldığında, erkekler dizide en fazla bağırma eyleminde bulunmaktadır. Bunu şiddet ve tehdit etme izlemektedir. Ömer dizisinde ne kadınlar ne de erkeler arasında entrika eylemi görülmemektedir.

Tablo 4. Ömer dizisinde kadınlara yönelik aşağılama ve iltifatlar

Kadınlara Yönelik	Yüzde	Erkeklerle Yönelik	Yüzde
İltifat	66.7	İltifat	50.0
Aşağılama	33.3	Aşağılama	50.0
Toplam	100.0	Toplam	100.0

Tablo 4'te görüldüğü gibi Ömer dizisinde kadınlara yönelik iltifat yüzde 66.7 iken aşağılayıcı ifadeler yüzde 33.3'dür. Kadınlara yönelik iltifatlarda Yalın Çapkını dizisinde olduğu gibi daha çok güzellikleri üzerine vurgu yapılmıştır.

Yine tablo 4'e göre, Ömer dizisinde erkeklere yönelik iltifat ve aşağılama yarı yarıyadır. Erkeklere yönelik iltifatlarda erkeğin iyi niyetli ve beyefendi olduğu ön plana çıkarılmıştır.

Aile Dizisi:

Tablo 5. Aile dizisinde kadın ve erkeklerin gerçekleştirdiği söz ve eylemler

Kadınların söz ve eylemleri	Yüzde	Erkeklerin söz ve eylemleri	Yüzde
Ağlama	33,3	Şiddet	43.8
Bağırma	33,3	Bağırma	37.5
Dedikodu	13,3	Tehdit	18.8
Şiddet	6.7	Toplam	100.0
Tehdit	6.7		
Entrika	6.7		
Toplam	100		

Aile dizisinde yer alan kadın oyuncular en fazla ağlama ve bağırma eyleminde bulunmaktadır. Bunları dedikodu eylemi izlemektedir. Bu dizide de Yalın Çapkını dizisinde olduğu gibi entrika eylemini kadın oyuncular gerçekleştirmektedir.

Tablo 5’te de görüldüğü Aile dizisinde erkekler en fazla şiddet ve bağırma eyleminde bulunmaktadır. Bu iki eylemi yüzde 18.8’le tehdit izlemektedir.

Tablo 6. Aile dizisinde Kadın ve erkeklere Yönelik Aşağılama ve İltifatlar

Kadınlara Yönelik	Yüzde	Erkeklere Yönelik	Yüzde
İltifat	75.0	İltifat	25.0
Aşağılama	25.0	Aşağılama	75.0
Toplam	100.0	Toplam	100.0

Tablo 6’da Aile dizisinde kadınlara yönelik iltifat ve aşağılama durumuna bakıldığında iltifat yüksek çıkmaktadır. Kadınlara yönelik iltifatlar diğer iki dizide olduğu gibi fiziki görünüm üzerinden yapılmıştır. Her üç dizide de kadının aklına ve çalışkanlığına yönelik bir iltifat yapılmamıştır.

Aile dizisinde erkeğe yönelik aşağılama ifadeleri ağır basmaktadır. Aşağılama daha çok küfür üzerinden gerçekleşmektedir. Oran olarak az olmakla birlikte iltifatlar erkeğin dostluğu ve yardımseverliği üzerinden yapılmaktadır.

4. SONUÇ

Çalışmanın örneklemini oluşturan üç dizinin verilerine bakıldığında; kadın karakterlerin söz ve eylemleri içinde ağlama, bağırma ve dedikodu öne çıkmaktadır. Yalı çapkını ve Aile dizilerinde kadınlar baskın bir biçimde entrikacı olarak yansıtılırken erkek karakterler için hiçbir diziden böyle bir veriye ulaşılamamıştır. Erkek karakterler her üç dizide de şiddet eylem ve sözleri ile yansıtılırken Ömer ve Aile dizisinde erkek karakterler daha çok tehditkâr eylem ve sözlerle betimlenmiştir. Öte yandan erkek karakterler kadınlar kadar olmasa da dedikoducu olarak yansıtılmıştır.

Üç dizide yer alan iltifatlar, aşağılayıcı tutum ve ifadeler incelendiğinde; kadın karakterlere daha fazla iltifat edildiği anlaşılmaktadır. Kadın karakterler için özellikle Ömer ve Aile dizilerinde iltifat oranı fazla çıkmaktadır. Erkek karakterler açısından bakıldığında ise dizilerden biri için iltifat ve aşağılama oranı eşit çıkarken diğer iki dizide yüksek oranda aşağılayıcı ifadelerle yansıtıldıkları anlaşılmaktadır. Bu bağlamda kadın karakterlerin örneklem dizilerde erkeklere oranla daha olumlu olarak verildiği düşünülebilir.

Kadın karakterlere yapılan iltifatların daha çok dış görünüşleriyle ilgili olması ise dikkat çeken bir durumdur. Kadının bir bakıma bu üç dizide daha çok dış özelliklerinin ön plana çıkarıldığı söylenebilir.

KAYNAKÇA

Akca, E. B., & Ergül, S. (2014). Televizyon Dizilerinde Erkeklik Temsili: Kuzey Güney Dizisinde Hegemonik Erkeklik ve Farklı Erkekliklerin Mücadelesi. *Global Media Journal: Turkish Edition*, 4(8).

- Aras Aslan, Alev ve Gül Ünlü, Derya. (2018). Türkiye’de Yayınlanan Televizyon Dizilerindeki Kadın ve Erkek Karakterlerin Temsili ve Konuşma Biçimleri Üzerine Bir Araştırma. Anadolu Üniversitesi İletişim Bilimleri Fakültesi Uluslararası Hakemli Dergisi. Cilt 26. Sayı.3
- Baehr, H. (1980). The ‘liberated woman’ in television drama. *Women's Studies International Quarterly*, 3(1), 29-39.
- Kaya, Ş. (2019). Gender and violence: Rape as a spectacle on prime-time television. *Social Science Information*, 58(4), 681-700.
- Lachover, E. (2019). Popüler İsrail dizilerinde muhafazakâr ve alternatif annelik. *Feminist Medya Çalışmaları*, 19 (2), 195-209.
- Lopez, F. (2018). Between “Normalization” and Spectacularization. Representing Violence Against Women in TV Crime Series. *Journalism and Mass Communication*, 8(6), 277-286.
- Różalska, A. M. (2020). Violence against Women as Reflected in the Polish Television Series" A Second Chance". *Przełąd Socjologii Jakościowej*, 16(1), 28-46.
- Spiteri, R. (2019). The portrayal of women’s image in television series (Bachelor's thesis, University of Malta).
- Ünür, E. (2013). Türk Televizyon Dizilerinde Toplumsal Kimliklerin Temsili. *Erciyes İletişim Dergisi*, 3 (2)
- Koçak, M.C ve Küçük, O. (2022). Frankfurt Okulu ve Eleştirel Medya. Ankara: Akademisyen Yayınları
- Çelenk, S. (2010) ‘Kadınların Medyada Temsili ve Etik Sorunlar’. İçinde Bülent Çaplı ve Hakan Tuncel (ed.). *Televizyon Haberciliğinde Etik*. Ankara: Fersa Matbaacılık.
- Polat, H. (2019). Medyada Kadın ve Temsil Biçimi: Tv Dizileri Üzerinden Bir Tartışma. *Karadeniz Teknik Üniversitesi İletişim Araştırmaları Dergisi*, 9 (2), 77-96.
- Lemish, D. (2008). Gender: Representation in the media. *The International encyclopedia of communication*.
- Balcı, Ş. (2007). Negatif Siyasal Reklamlarda İkna Edici Mesaj Stratejisi Olarak Korku Çekiciliği Kullanımı. *Selçuk Üniversitesi Sosyal Bilimler Enstitüsü Dergisi*, (17), 73-106
- Scharrer, E. L. (2013). Representations of gender in the media.
- Graham, M., & Rich, S. (2014). Representations of childless women in the Australian print media. *Feminist media studies*, 14(3), 500-518.
- Gunter, B. (1995). *Television and gender representation*. John Libbey and Co. Ltd.
- Postman, N. (2010). *Televizyon Öldüren Eğlence*. (Osman Akınhay). İstanbul: Ayrıntı Yayınları.
- Fiske, J. (2017) *İletişim Çalışmalarına Giriş*. (Çev. Süleyman İrvan) Ankara: Pharmakon Yayınları.

İnternet Kaynakça

- (URL 1): <https://www.youtube.com/watch?v=8c91xye4SDU> (Erişim: 20.09.2023).
- (URL 2): <https://www.youtube.com/watch?v=8c91xye4SDU> (Erişim: 20.09.2023).
- (URL 3): <https://www.youtube.com/watch?v=IjaOo-Aqs7c> (Erişim: 20.09.2023).
- (URL 4): <https://www.haberturk.com/ekonomi/teknoloji/haber/581272-bu-ne-bicim-oyun> (Erişim: 20.09.2023).

SAĞLIK YÖNETİMİ BİR MESLEK MİDİR? NEDEN?**Cemil ÖRGEV**

Sakarya University of Applied Sciences, Graduate Education Institute
Department of Health Management
Esentepe Campus
ORCID ID: 0000-0003-4199-1915

Aziz DİRLİKSOY

Sakarya University of Applied Sciences, Graduate Education Institute
Department of Health Management
Esentepe Campus

ÖZET

Sağlık Yönetimi, multidisipliner bir alan olup, bireylerin ve toplumların sağlık düzeylerinin yükseltilmesi amacıyla kaynak ve süreçlerin planlanması, örgütlenmesi, yönlendirilmesi, kontrol ve koordinasyonudur. Bu çalışmada “Sağlık Yönetimi” bir meslek midir? sorusuna yerli yabancı literatür taraması ile cevap aranmış, bulgular doğrultusunda “Sağlık Yönetiminin” neden bir meslek olduğu ortaya konulması amaçlanmıştır. Google Akademik, SpringerLink Journals, [TR Dizin](#), Science Direct ve Web of Science veri tabanında akademik dergilerde yer alan ve erişime açık olan, 2010-2023 yılları arasında konu ile ilgili yayınlanan, çeşitli yerli ve yabancı kaynaklar seçilip incelenmiştir. Bir disiplinin meslek olabilmesi için, meslek için tanımlanmış bilgi ve becerileri öğretmek için standart bir sistem, yalnızca akredite okullardan mezun olanların girebileceği bir sınav, mesleği savunmak için organize bir üyeliğin varlığı, benzersiz bir bilgi birikimi gerektiği ifade edilmektedir. Bu anlamda, sağlık yöneticilerinin lisans ve lisansüstü düzeyde eğitim, öğretim ve araştırma yaparak, sağlık hizmetlerinin ve kuruluşlarının yönetimine ilişkin bilgi birikimini kazandığı ve bu alanda uzmanlaştığı; insan yaşamı ile doğrudan ilişkili olduğu için, sağlık hizmetlerinin yönetimi de oldukça özveri gerektiren bir çalışma alanı olduğu ve yeterli sayıda organize meslek örgütlerine de sahip olduğu ortaya çıkartılmıştır. Dolayısı ile Sağlık yönetimi'nin bir meslek olduğu ortaya çıkarılmıştır.

Anahtar Kelimeler: Yönetim, Sağlık, Sağlık Yönetimi, Meslek, Sağlık Kurumları

IS HEALTH MANAGEMENT A PROFESSION? WHY?**ABSTRACT**

Health Management is a multidisciplinary field and is the planning, organization, direction, control and coordination of resources and processes in order to increase the health levels of individuals and societies. In this study, the answer to the question of whether "Health Management" is a profession was sought by scanning local and foreign literature, and in line with the findings, it was aimed to reveal why "Health Management" is a profession. Various local and foreign sources published on the subject between 2010 and 2023, which are

available in academic journals in Google Scholar, SpringerLink Journals, TR Index, Science Direct and Web of Science databases, were selected and examined. It is stated that for a discipline to become a profession, a standard system for teaching the knowledge and skills defined for the profession, an exam that only graduates of accredited schools can take, the existence of an organized membership to defend the profession, and a unique accumulation of knowledge are required. In this sense, health managers gain knowledge about the management of health services and organizations by doing education, training and research at undergraduate and postgraduate levels and specialize in this field; Since it is directly related to human life, it has been revealed that the management of health services is a field of work that requires great dedication and has a sufficient number of organized professional organizations. Therefore, it has been revealed that health management is a profession.

Key Words: Management, Health, Health Management, Profession, Health Institutions

1.GİRİŞ

Çalışma ile “Sağlık Yönetimi” bir meslek midir? sorusuna yerli yabancı literatür taraması ile cevap aranmış, bulgular doğrultusunda “Sağlık Yönetiminin” neden bir meslek olduğunun ortaya konulması amaçlanmıştır. Araştırmada 2003-2023 yılları arasında Pubmed, Science Direct, Ebschost, Ulakbim, Scopus, Web of Science, Springer Link, Google Scholar ve TR Dizin veri tabanlarında yer alan ve erişime açık olan makalelerden alan yazın taraması ile bilgi sağlanmıştır. Dünya Sağlık Örgütü (WHO) sağlık kavramını, “sadece hastalık ve sakatlığın olmayışı değil, bedence, ruhça ve sosyal yönden tam iyilik hali” olarak tanımlamıştır.

Sağlık hizmetleri, hastalıkların önlenmesi ve bireylerin sağlık statüsünün yükseltilmesi amacıyla yönelik olarak yürütülen faaliyetlerin yanında, hastalıkların teşhisi, tedavisi ve rehabilitasyonunu sağlamak için sunulan bütün hizmetleri kapsamaktadır (Boğa ve Kayahan, 2021). Sağlık hizmetleri, insan yaşamı ile doğrudan ilişkili olması nedeniyle yönetim açısından özellikleri olan bir alandır. Koruyucu sağlık hizmetleri ile birinci basamak sağlık hizmetlerinin yönetiminde topluma yönelik ve sektörler arası işbirliğini gerektiren bir dizi yönetsel faaliyet gerekli iken ikinci ve üçüncü basamak sağlık hizmetlerinin verildiği hastanelerde, otelcilik hizmetlerinin yanı sıra, poliklinik, laboratuvar, röntgen, ameliyathane hizmetleri gibi geniş bir yelpazede yönetim gerekliliği sağlık yöneticiliğini karmaşık hale getirmektedir (Hayran, 2010).

İşlevselciliğin literatüre mirası, Durkheim'dan mülhem meslek-ticaret ayırımına eklediği profession ve occupation ayırımıdır; Türkçesi meslek ve meşguliyet ayırımı. Literatürde bu iki terim zaman zaman birbiri yerine kullanılsa da araştırma konusu veya temasına göre birinin öne çıktığını söylemek mümkündür. Ulusal ölçekte verilerin çalışıldığı tabakalaşma gibi konularda occupation terimi her işi kapsayacak şekilde sık kullanılırken müstakil olarak tıp, hukuk ve mühendisliğe odaklanan çalışmalarda profession terimi yaygındır.

Bu ayırmda meşguliyet her türlü ücretli işi kapsarken meslek yüksek statü ve gelir getiren; ayrıca özerklik, etik, bilimsellik gibi belli özelliklere sahip olduğu düşünölen işlere atfedilmiştir. Türkçe’de meslek, profession teriminden çok daha geniş bir kapsama sahiptir: Bir boya ustası veya terzi de, hekim veya avukat kadar kendi işinden meslek olarak bahseder. Profession’dan farklı olarak meslek, üniversite eğitimini veya meslek örgütünü ifade etmez. Teorik veya kurumsal bir arka plandan ziyade kişinin sahip olduğu maharet ve hünere işaret eder. Türkçede meslek yasal, bürokratik ve eğitsel anlamda müesses ve muhkem bir alandan ziyade; hususi ve pratik bir beceri, mensubiyet (“bizim meslekte”, “meslektaş”) ve muteber bir kimlik (“meslek erbabı”, “meslek sahibi olmak”) gibi anlamlara gelir (Kemal, 2005).

Günümüzde, literatürde *meslek* kelimesinin kısa ve kapsamlı bir tanımı sağlanamamıştır. Konunun bilişsel yönlerinin öğretilmesi ve profesyonellerin karakteristik davranışlarının değerlendirilmesi için bir temele ihtiyaç olduğu görölmektedir. Ayrıca, kelimenin anlamına ilişkin bilgi, tıp ile toplum arasındaki sözleşmenin ve dolayısıyla sözleşmeyi sürdürmek için tıbbın gerektirdiği yükümlölüklerin temelini oluşturduğu için önemlidir (Cruess , Johnston & Cruess, 2004:74-76). İş ve Meslek kavramlarını da birbirinden rahatça ayırabiliriz. İş tanımını, eylemin, uğraşın, faaliyetin kendisi için kullanırken, meslek o işi yapan kişinin niteliği olarak ortaya çıkmaktadır. Bu anlamda iş, herhangi bir mesleğin uygulama alanı ve bu mesleğin görev ve faaliyetleri olarak tanımlanabilir. Meslek, temel unsuru karmaşık bilgi ve beceriler bütününde ustalaşmaya dayalı çalışma, bilimin veya öğrenimin bir bölümüne ilişkin bilginin veya buna dayalı bir sanatın uygulanmasının başkalarının hizmetinde kullanıldığı bir iştir. Üyeleri etik kurallara tabidir ve kendi alanları dahilinde yeterliliğe, dürüstlüğe, ahlaka, fedakarlığa ve kamu yararını teşvik etmeye bağlılıklarını beyan ederler. Bu taahhütler, meslek ile toplum arasındaki sosyal sözleşmenin temelini oluşturur; bu sözleşme, karşılığında mesleğe kendi bilgi tabanının kullanımında tekel, uygulamada önemli özerklik hakkı ve öz düzenleme ayrıcalığı verir. Meslekler ve meslek mensupları, hizmet verilen kişilere ve topluma karşı sorumludur.

Yönetim kavramı “değişen çevrede sınırlı kaynakları etkili bir şekilde kullanarak organizasyon amaçlarına etkin bir şekilde ulaşmak için başkaları ile birlikte çalışmak” olarak tanımlanabilir (Özalp, 2009:2-5). Bir başka tanımda ise “bir gruba bağlı kişilerin çabalarının ortak bir amaca yöneltilmesi için yol gösterme ve denetimin sağlanması” olarak ifade edilmiştir (Bozkurt ve Ergun 1998:265).

2.ARAŞTIRMA VE BULGULAR

Kıt kaynaklar, ilerleyen teknoloji ve tüketici hareketlerinin baskıları ve sağlık sistemlerinin gelişmesi bu sistemin karmaşık boyutlarını bilimsel bir temelde yönetecek meslek mensuplarının yetiştirilmesi çabalarını başlatmıştır. Sağlık hizmeti sunan organizasyonlar tıbbi kuruluşlar oldukları kadar ekonomik ve sosyal amaçları

da olan yapılardır. Bu yapıların bilimsel ilkelerle yönetilmesi sağlık hizmetini alan, hizmeti sunan ve finansmanını sağlayan kişi ve kurumlar için büyük önem taşımaktadır. Sağlık organizasyonlarının farklı yönetsel düzeyleri için gereksinim duyulan yöneticilerin eğitimi de aynı şekilde önemlidir. Sağlık yöneticisi; Hastanedeki çalışmaların düzenlenmesinden ve yürütülmesinden, bölümlere gerekli personel, araç ve gerecin sağlanmasından, bütçenin hazırlanmasından, hasta bakım hizmet ücretlerinin saptanmasından sorumlu kişidir (Tengilimoğlu vd. 2009:1). Sağlık kurumları yönetimi ise, insan ve diğer kaynaklar aracılığı ile önceden belirlenmiş amaçların başarılması için belirli bir formel örgütlenme içinde ortaya çıkan, birbiriyle ilişkili sosyal ve teknik işlevleri ve faaliyetleri içeren bir süreçtir (Kavuncubaşı ve Yıldırım 2010:100).

Sağlık yönetiminin tarihsel gelişimi, sağlık hizmetleri yöneticiliğinin en iyi bilinen uzmanlık alanı hastane yöneticiliğidir. Bu alandaki ilk eğitim programları özellikle hastane yönetimi adı altında başlatılmıştır. Bir hastaneyi yönetmek için özel bir eğitim gerektiği ABD’de 1910’larda fark edilmiştir. 1934 yılında Chicago Üniversitesi Lisansüstü İşletme Okulunda “Hastane Yönetimi Yüksek Lisans Programı” açılmıştır. Ülkemizde sağlık yönetimi alanında ilk eğitim 1963 yılında Sağlık Bakanlığı Mesleki Eğitim Genel Müdürlüğü’ne bağlı olarak kurulan “Sağlık İdaresi Yüksek Okulunda” başlamıştır.

Bugün Türkiye’de kamu ve özel üniversitelere bağlı çok sayıda lisans ve lisansüstü düzeyinde eğitim veren sağlık yönetimi bölümü bulunmaktadır. Bu okulların bir kısmı iktisadi idari bilimler bünyesinde kurulmuş, büyük çoğunluğu ise sağlık bilimleri fakültesi ve sağlık yüksek okulu bünyesinde yer almaktadır.

Profesyonel mesleklerin en temel beş karakteristik özelliği aşağıda sunulmuştur:

- Bilgiye dayalı uzmanlık alanı akademik bir çalışma ile kazanılır.
- Mesleki uygulamanın standartları mesleki organizasyon tarafından belirlenir.
- Mesleğin icrası için sınanma, yeterliliğin sürekli kontrolü ve iyileştirme gerekir.
- Toplumsal statü ve ekonomik getirisi göreceli olarak yüksektir.
- Mesleğin icrasında belli ölçülerde bağımsızlık ve özerklik vardır (Tobias & Baffert, 2010).

Sağlık Yönetimi yukarıda sunulan beş temel karakteristik çerçevesinde ne ölçüde profesyonel bir meslek olarak görülmekte ve dönüşme sürecinden geçmektedir? Yapılan araştırmalar, “Sağlık Yönetimi” mesleğinin aşağıda sunulan şartları karşıladığını göstermektedir.

- Sağlık Yönetimi Bilgisi,
- Mesleki Organizasyonlar ve Mesleki Standartlar,
- Mesleğe Giriş, Hizmetiçi Eğitim ve Uygulamanın Denetimi,

- Toplumsal Statü,
- Mesleki Özerklik.

Sağlık yönetimi, sağlığın bireysel, örgütsel ve sistemik düzeyde yönetilmesi için rehberlik ve liderlik sağlar, sağlığın davranışsal, sosyal ve çevresel belirleyicilerden etkilendiği bütünsel bir sağlık vizyonunu benimser, toplum, birinci, ikinci ve üçüncü basamak sağlık hizmetlerini kapsayan sağlık yönetimini içerir ve bunun ötesine geçer, aynı zamanda bakım ortamlarının dışında da gerçekleşir ve “Tek sağlık” konsepti doğrultusunda diğer ilgili politika ve toplumsal alanlarla sinerji oluşturur.

Sağlık yönetimi; “tıbbi bakım ve sağlıklı bir çevre taleplerinin bireylere, organizasyonlara ve toplumlara belirli hizmetleri sağlayarak karşılanmasını olanaklı kılan kaynak ve süreçlerin planlanması, örgütlenmesi, yönlendirilmesi, kontrol ve koordinasyonu” olarak tanımlanmaktadır (Schultz and Alton 1976:86-87).

Sağlık yönetimi, yönetim bilimi içinde multidisipliner bir alan olup, bireylerin ve toplumların sağlık düzeylerinin yükseltilmesi amacıyla kaynak ve süreçlerin planlanması, örgütlenmesi, yönlendirilmesi, kontrol ve koordinasyonudur. Sağlık yöneticisi ise sağlık hizmetlerinin planlanmasını ve amaçlarına uygun olarak diğer insanlar aracılığıyla süreçlerin yürütülmesini sağlayan profesyoneldir (Ulusoy, vd., 2014). Ülkemizde ve ABD’de sağlık yönetimi eğitimi daha çok hastane yönetimi tarzında düşünülmesine rağmen, esasında sağlık yönetiminin hastane yönetiminden ibaret olmadığı, işletme konularını bünyesinde barındırmasının yanında içinde halk sağlığı ile birlikte biyolojik, psikolojik ve sosyolojik yönlerini içeren çok geniş ve özel bir alandır (Kıyak, 2013).

3. SONUÇ

Yöneticilik mesleğinin dayandığı en önemli koşullar, bu alanda eğitim yapan yükseköğretim kurumlarının bilgi birikimi ve bilimsel araştırmalarla uygulama arasındaki gerekli köprüleri kuracak biçimde gelişmiş, yaygınlaşmış olması ve teori-uygulama dengesinin sağlanmasıdır.

Üniversite Programları Sağlık Yönetimi Derneği (AUPHA) kriterlerine göre özgün bir sağlık yönetimi programından mezun olan bir yöneticinin sahip olması gereken önemli özellikler (Davis, 1984:124-134):

- Sağlık örgütlerinin yapısı ve durumu hakkında bilgi sahibi olma,
- Alternatif finansal yapılar altında çalışan sağlık örgütlerinin finansal yönetimi hakkında bilgi sahibi olma,
- Sağlık meslekleri ve insan kaynakları yönetiminde iletişim becerisi ve kişilerarası ilişkiler ile liderlik konusunda bilgili olma,

- Sağlık organizasyonlarında sürecin geliştirilmesi için işletme ve sağlık sonuçlarının ölçümü, süreç-sonuç ilişkisi ve metotları hakkında kurumsal bilgi sahibi ve analitik sentez yapabilme becerisine ulaşmış olması beklenir.
- Alternatif finansal yapılar altında çalışan sağlık örgütlerinin finansal yönetimi hakkında bilgi sahibi olma,
- Sağlık meslekleri ve insan kaynakları yönetiminde iletişim becerisi ve kişilerarası ilişkiler ile liderlik konusunda bilgili olma,
- Sağlık organizasyonlarında sürecin geliştirilmesi için işletme ve sağlık sonuçlarının ölçümü, süreç-sonuç ilişkisi ve metotları hakkında kurumsal bilgi sahibi ve analitik sentez yapabilme becerisine ulaşmış olması beklenir.

Sağlık yönetimi, sağlık yöneticilerinin hastalarla, resmi olmayan ve resmi bakıcılarla, hasta örgütleriyle, yasa koyucularla, eğitimcilerle, araştırmacılarla, politika yapıcılar ve düzenleyicilerle, halk sağlığı uzmanlarıyla, sağlık sigortası uzmanlarıyla ve ilaç endüstrileriyle işbirliği yaptığı tüm sağlık ekosistemini kapsar.

Sağlık yönetimi mesleğinin üst sosyoekonomik seviyeye sahip insan gücünü çekebilmesi ve geniş bir toplumsal tabana yayılması mesleğin toplumsal algısına ve profesyonellik statüsüne olumlu katkılar yapmaktadır. Sağlık yönetimi, sağlık hizmeti sunan kuruluşlara ve bu kuruluşlar içindeki farklı birimlere liderlik, yönetim ve yönlendirme sağlama uygulamasıdır.

Karmaşıklıklarının bir sonucu olarak sağlık hizmetlerinde etkili yönetim, basit veya karmaşık organizasyonlardaki yönetimden farklı yetkinlikler ve yöneticilikten daha çok liderlik gerektirmektedir. yönetici de sıradan bir yönetici değil lider yönetici olmak durumundadır (Begun and Thygeson, 2015:1-15).

Sonuç olarak, Sağlık Yönetimi'nin bir işin meslek sayılabilmesi için gerekli görülen koşullardan;

- Belli bir akademik eğitim süresi ve uzmanlaşma,
- Özgeci yani fedakarca davranışlar beklentisi,
- Organize bir meslek örgütü şartlarını şartlarını fazlası ile sağladığını söylemek mümkündür.

Bu anlamda, Sağlık yöneticilerinin lisans ve lisansüstü düzeyde eğitim, öğretim ve araştırma yaparak, sağlık hizmetlerinin ve kuruluşlarının yönetimine ilişkin bilgi birikimini kazandığı ve bu alanda uzmanlaştığı, İnsan yaşamı ile doğrudan ilişkili olduğu için, sağlık hizmetlerinin yönetimi de oldukça özveri gerektiren bir çalışma alanı olduğu, kamu ve özel sağlık hizmetlerinde yeterli sayıda organize meslek örgütlerine de sahip olduğu ortaya çıkartılarak Sağlık Yönetimi'nin bir meslek olduğu kanıtlanmıştır.

KAYNAKÇA

- Begun, J. W., & Thygeson, M. (2015). Managing complex healthcare organizations. In *Handbook of Healthcare Management* (pp. 1-17).
- Boğa A., Kayahan, c.(2021). Finans Ekonomi ve Sosyal Araştırmalar Dergisi, Cilt.6 Sayı.4, Aralık 2021 Research of Financial Economic and Social Studies, Vol.6 No.4
- Boğa, A. ve Kayahan, C. (2021). “Hastanelerin Teknik Performans Ölçümünde Veri Zarflama Analizi ve Türkiye Örneği”. Finans Ekonomi ve Sosyal Araştırmalar Dergisi, 6(4), 944-955.
- Cohen JJ. Tıp eğitiminde profesyonellik, Amerikan bakış açısı: kanıttan sorumluluğa. *Tıp Eğitimi* 2006; 40 :607–617.
- Cruess RL, Cruess SR, Johnston SE. Renewing professionalism: an opportunity for medicine. *Acad Med.* 1999 Aug;74(8):878-84.
- Cruess RL, Cruess SR, Steinert Y. *Cruess RL, Cruess SR ve Steinert Y (eds) "Tıbbi Profesyonelliği Öğretme"*. Cambridge Univ Press; 2009.
- Cruess SR, Cruess RL. Teaching professionalism - Why, What and How. *Facts Views Vis Obgyn.* 2012;4(4):259-65
- Cüsse RL, Cruess SR. Hekimliği şifaya hizmet eden bir meslek olarak öğretmek. *Acad Med.* 1997; 72 :941–952.
- Hayran O., Sağlık Hizmetlerinin Yönetimi, www.merih.net/ml/0mngmt.htm.(Erişim tarihi: 01.03.2010).
- Hodges BD, Ginsburg S, Cruess R, ve diğerleri. Profesyonelliğin değerlendirilmesi: Ottawa 2010 Konferansı'ndan öneriler. *Med Öğret.* 2011; 33 :354–363.
- Kavuncubaşı Ş. ve Yıldırım, S. (2010) Hastane ve Sağlık Kurumları Yönetimi, Siyasal Yayın Dağıtım, 2. Baskı, Ankara, s:100
- Kemal, N. (2005). Osmanlı modernleşmesinin meseleleri: Bütün makaleleri 1 (N. Y. Aydoğdu & İ. Kara, Ed.). İstanbul: Dergâh Yayınları.
- Kıyak M., (2013). Sağlık Yönetimi Eğitimi: Durum ve Öneriler. Sağlık Düşüncesi ve Tıp Kültürü Dergisi, 27. sayı, s: 30- 33.
- Özoğlu M. (2009). Türkiye’de öğretmen yetiştirme sisteminin sorunları. Ankara: Siyaset, Ekonomi ve Toplum Araştırmaları Vakfı.
- Stern DT. *Tıbbi Profesyonelliğin Ölçülmesi*. New York NY: Oxford Univ Press; 2005.
- Sylvia R. Cruess , Sharon Johnston & Richard L. Cruess (2004) "Profession": A Working Definition for Medical Educators, *Teaching and Learning in Medicine*, 16:1, 74-76.
- Tengilimoğlu., Işık O., Akbolat M., (2009), Sağlık İşletmeleri Yönetimi, Genişletilmiş 2. Baskı, Nobel Yayın Dağıtım Tic. Ltd. Şti., Ankara, s:1.
- Tobias S., & Baffert, A. (2010). *Science teaching as a profession: Why it isn't. How it could be.* Arlington, VA: NSTA Press.
- Ulusoy H., Tosun, N., Aydın, J.C., (2014). Türkiye’de Sağlık Yönetimi Alanında Lisans Eğitimi Sürdürmekte Olan Öğrencilerin Genel Profiline Belirlenmesine Yönelik Bir Çalışma. *Sağlık Bilimleri ve Meslekleri Dergisi.* 1(2):10-22.

İŞ HUKUKUNDA İŞYERİ DEVRİNE İLİŞKİN ESASLAR VE GÜNCEL SORUNLAR

Doç. Dr. Recep MAKAS

Yalova University, Faculty of Law, Department of Labor and Social Security Law

ORCID: 0000-0002-0388-1902

ÖZET

İşçinin çalıştığı işyerinin birtakım sebeplere bağlı olarak başka bir işverene devri söz konusu olabilir. İşyeri devri; işverenin ölümü, işverenin iflası, işyerinin devletleştirilmesi, devlete ait işyerinin özelleştirilmesi veya ticari ortaklıkların birleştirilmesi gibi sebeplerle gündeme gelebilir. İşyerinin devri burada çalışan işçileri yakından ilgilendirmektedir. İşçilerin sözleşmelerinin devamlılığının sağlanması, kıdeme bağlı haklarının ve mali haklarının korunması bakımından işyeri devri konusunda koruyucu düzenlemelere ihtiyaç vardır. Nitekim 4857 sayılı İş Kanunu'nun 6. Maddesinde işyeri devri düzenlenmiş bulunmaktadır.

İşyeri devrinin hukuki sonuçları özetlenecek olursa; işyeri devri halinde işyerinde çalışan işçilerin iş sözleşmeleri bütün hak ve borçları ile yeni işverene geçer. Devralan işveren daha önce yapılan iş sözleşmesinin kanun gereği tarafı olur. Bir diğer sonucu, işyeri devri iş sözleşmesinde kesintiye sebep olmaz. Böylece kıdeme bağlı hakların hesaplanmasında her iki işveren yanında geçen süre üzerinden bu haklar hesaplanır. Örneğin, işçinin ihbar tazminatı, kıdem tazminatı ve yıllık izin hakları hesaplanırken toplam süre dikkate alınır. Yine Kanunda işyeri devri halinde devreden ve devralan işverenin işçinin hakları bakımından sorumluluğu düzenlenmiştir. Buna göre, işyeri devrinden önce doğmuş olan ve devir tarihi itibarıyla ödenmesi gereken borçlardan devreden ve devralan işveren birlikte sorumludurlar. Bununla birlikte devralanın sorumluluğu devir tarihinden itibaren iki yıl ile sınırlandırılmıştır.

Buna karşılık, işyeri devri sonucu iş sözleşmesi sona ermeden devralan işverene geçeceği için, yıllık izin kullandırma yükümlülüğü devralan işveren üzerindedir. İşyeri devrinin önemli bir sonucu da devir işleminin tek başına işçi veya işveren için haklı veya geçerli bir sebep oluşturulmamasıdır. Bir diğer ifadeyle, ister işçi isterse işveren olsun işyeri devri üzerine ortada haklı veya geçerli bir sebep yoksa sözleşmeyi feshedemez. Şüphesiz her iki taraf açısından şu söylenebilir; eğer ortada haklı veya geçerli nedenler varsa sözleşme bu nedenlere dayalı olarak sonlandırılabilir.

Anahtar kelimeler: İş sözleşmesi, işyeri, işyeri devri, işçilik hakları

REGULATIONS AND CURRENT PROBLEMS REGARDING WORKPLACE TRANSFER IN LABOR LAW

ABSTRACT

The workplace where the employee works may be transferred to another employer for some reasons. Workplace transfer; It may arise due to reasons such as death of the employer, bankruptcy of the employer, nationalization of the workplace, privatization of the state-owned workplace or merger of commercial partnerships. The transfer of the workplace closely concerns the workers working there. There is a need for protective regulations regarding workplace transfer in order to ensure the continuity of workers' contracts and to protect their seniority-based rights and financial rights. thus, workplace transfer is regulated in Article 6 of the Labor Law No. 4857.

If the legal consequences of workplace transfer are summarized; In case of workplace transfer, the employment contracts of the employees working in the workplace are transferred to the new employer with all their rights and obligations. The transferring employer becomes a party to the previously concluded employment contract by law. Another consequence is that workplace transfer does not cause an interruption in the employment contract. For example, the total period is taken into account when calculating the employee's notice compensation, severance payments and annual leave rights. Again, in the case of workplace transfer, the responsibility of the transferor and the transferee employer in terms of the rights of the employee is regulated in the Law. Accordingly, the transferor and the transferee employer are jointly responsible for the debts that arose before the transfer of the workplace and must be paid as of the date of transfer. However, the liability of the transferee is limited to two years from the date of transfer.

However, since the transfer of the workplace will be transferred to the transferring employer before the employment contract ends, the obligation to provide annual leave is on the transferring employer. An important consequence of workplace transfer is that the transfer alone does not constitute a just or valid reason for the employee or employer. In other words, whether the employee or the employer, cannot terminate the contract upon transfer of the workplace unless there is a just or valid reason. Undoubtedly, the following can be said for both sides; if there are justified or valid reasons, the contract can be terminated based on these reasons.

Key words: Employment Contract, workplace, workplace transfer, labor rights

KİŞİSEL VERİLERİN KORUNMASI KANUNU KAPSAMINDA UYGULANAN CEZAI İŞLEMLERİN ÇOK KRİTERLİ KARAR VERME YÖNTEMLERİ İLE DEĞERLENDİRİLMESİ: ULUSLARARASI BİR KARŞILAŞTIRMA

Dr. Adnan ABDULVAHİTOĞLU

Gendarmerie and Coast Guard Academy, School of Law Enforcement, Head of Operations Management Department,

Beytepe-Çankaya/Ankara

ORCID: 0000-0002-2659-6709

Kerim Bahadır ERTAŞ

Lawyer

ÖZET

Ulusal ve uluslararası mevzuatta kişinin özel hayatının ve kişisel mal ve alanlarının korunmasına ilişkin birçok düzenleme bulunmaktadır. Değişen ve gelişen dünya, sürekli kişilerin bu alanlarına temas edebilecek yeni durumlar ve ihtiyaçları ortaya çıkarmaktadır. Endüstri 4.0 uygulamaları vb yenilikler ile bilişim sistemlerinin kullanımları beraberinde çok fazla yeni ihlal ve koruma alanları doğurmuştur. Kişilere ait veriler gerek bu bilişim sistemleri gerekse teamül olarak gelen kurumsal uygulamalar sebebiyle neredeyse her gün yeni bir ortamda işlenmekte ve kayıt altına alınmaktadır. Bu bağlamda bireye ait hak ve özel alanların korunması gerekliliğine verilen önemin günden güne arttığı günümüz hukuk sisteminde olası ihlallere karşı Avrupa ülkeleri öncülüğünde bazı düzenlemeler yapılmıştır. Bu konuda Türkiye’de de birçok çalışma yapılmış ve 2016 yılında 6698 sayılı Kişisel Verilerin Korunması Kanunu (KVKK) çıkarılmıştır.

Bu çalışmada kişisel verilerin korunması hukukunun ulusal ve uluslararası ortamda doğuşuna ve gelişimi ele alınmış, Avrupa Birliği (AB) ülkelerinde uygulanan mevzuat incelenerek, Türkiye’deki kişisel verilerin korunmasına ilişkin cezai düzenlemeler ile karşılaştırılmıştır. Kişisel verilerin hukuki tasniflerinden yola çıkarak belirlenen kriterler üzerinden AB ülkelerinin ceza kanunlarının ilgili bölümlerindeki ve Türk Ceza Kanunu (TCK)’ndaki maddeler ele alınmıştır. Bu kapsamda hayatın tüm alanlarında sıklıkla kullanılan Çok Kriterli Karar Verme (ÇKKV) yöntemlerinden faydalanılmış, Standart Sapma tabanlı Çok Nitelikli Fayda Teorisi (MAUT) yöntemi kullanılmıştır. Sonuç olarak Türkiye ve bazı AB ülkelerinin ceza kanunlarının kapsamlılığına ilişkin bir karşılaştırma yapılarak ülkelerin kişisel verilerin korunmasındaki etkinlikleri ortaya konmuştur.

Anahtar Kelimeler: Kişisel Verilerin Korunması Kanunu, Çok Kriterli Karar Verme, Standart Sapma Yöntemi, Çok Nitelikli Fayda Teorisi.

EVALUATION OF CRIMINAL PROCEEDINGS IMPLEMENTED UNDER THE PERSONAL DATA PROTECTION LAW USING MULTI-CRITERIA DECISION-MAKING METHODS: AN INTERNATIONAL COMPARISON

ABSTRACT

Many regulations in national and international legislation are rooted in the protection of individuals' private lives and personal property and spaces. The ever-changing and evolving world has unveiled numerous new situations and needs that intersect with these aspects of people's lives. The use of information systems, especially with the support of transformative processes like Industry 4.0, has given rise to many new challenges and areas of protection. Personal data is being processed and recorded in novel ways nearly every day, owing to both these information systems and established corporate practices. In this context, within today's legal system, which increasingly emphasizes the importance of safeguarding individual rights and private spheres, various regulations have been enacted under the guidance of European nations to counter potential infringements. Turkey has also conducted numerous studies in this field, resulting in the enactment of the Personal Data Protection Law No. 6698 in 2016.

This study delves into the evolution and development of personal data protection laws on both national and international fronts, with a particular focus on the legislation implemented in European Union countries. Subsequently, it evaluates Turkey's criminal regulations concerning personal data. To facilitate a comparative analysis, this research examines the relevant sections of the criminal codes of European countries alongside those in the Turkish Penal Code, based on criteria derived from the legal classification of personal data. In this context, we employ Multi-Criteria Decision Making (MCDM) methods, which find widespread application in various aspects of life, and utilize the Standard Deviation-based Multi-Attribute Utility Theory (MAUT) method. The outcome provides a comparative assessment of the comprehensiveness of Turkey's criminal laws in relation to those of select European countries, thereby shedding light on their respective situations.

Keywords: Personal Data Protection Law, Multi-Criteria Decision Making, Standard Deviation Method, Multi-Attribute Benefit Theory

1. GİRİŞ

Kişisel verilerin korunması hukuku (KVKK) yeni gelişmekte olan bir hukuk dalı olarak alana ait kavramlar ile sosyal hayatta sıklıkla karşılaşılmaktadır. Kişisel veri yaygın olarak bir kişiyi tek başına veya birden fazla verinin bir araya gelmesiyle belirleyen ya da belirlenebilir hale getiren her türlü kişisel bilgi olarak ifade edilmektedir. Bu nedenle, gerçek kişilerin kendilerine ait kişisel verilerin korunmasını talep etmeleri, Anayasa'nın 20. maddesinde ve AB Temel Haklar Bildirgesi'nin 8. maddesinde temel bir hak olarak kabul

edilmiştir. Bu bağlamda, her birey kişisel bilgilerinin korunması hakkına sahiptir, çünkü toplanan verilerin zarar vermesinden veya zarar verme ihtimali taşınmasından dolayı korunması gerekir.

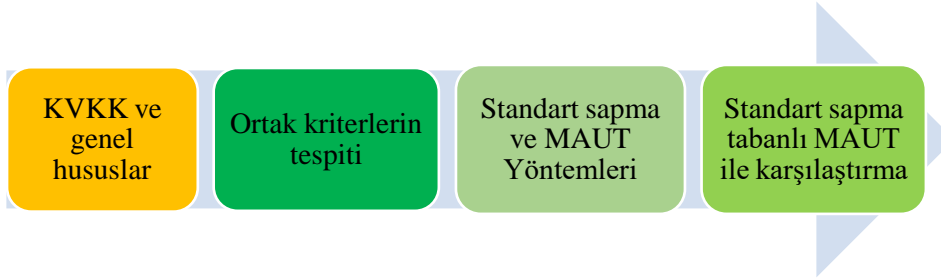
Günümüzde, bilgi teknolojilerindeki hızlı gelişim, özellikle bilgisayarların, cep telefonlarının, internetin ve sosyal medya platformlarının yaygın kullanımı, toplanan bu bilgilerin hukuka aykırı amaçlarla kolayca kullanılabilmesine ve kişisel mahremiyete müdahale etmenin daha kolay hale gelmesine yol açmıştır. Bu teknolojiler aracılığıyla gerçekleşen mahremiyet ihlalleri, geçmişte olduğundan farklı olarak, kişiye ait bilgilerin sınırlı bir çevre tarafından değil, dünyanın herhangi bir yerinde yaşayan herkes tarafından öğrenilebilir potansiyelini ortaya koymuştur. Kişisel bilgilerin dijital ortamda depolanması ve internet üzerinde paylaşılması, ihlalin sürekli tekrarlanması ve kişiye zarar verme riskini artırmıştır. Kişisel bilgileri sınırsız bir şekilde toplanan, kullanılan ve paylaşılan bireyin bilişim teknolojilerinden korunması zorunlu hale gelmiştir. Bu durum, hem uluslararası toplumu hem de devletleri, kişisel verilerin, özel hayatın ayrılmaz bir parçası olarak daha etkili bir şekilde korunmasını sağlayacak düzenlemeler yapmaya teşvik etmiştir.

Türkiye’de Kişisel Verilerin Otomatik İşleme Tabi Tutulması Karşısında Bireylerin Korunmasına İlişkin 1981 tarihli Sözleşme (108 sayılı Sözleşme) ile başlayan ilk düzenlemeler, bu sözleşmenin 30 Ocak 2016 tarihinde 6669 sayılı Kanun ile onaylanması ile taçlandırılmıştır. Ayrıca, AB'nin 1995 tarihli ve 46 sayılı Veri Korunması Yönergesi temel alınarak hazırlanan 6698 sayılı KVKK, 24 Mart 2016 tarihinde kabul edilmiş ve 7 Nisan 2016 tarihli Resmi Gazete’de yayımlanarak yürürlüğe girmiştir.

Kişisel verilerin korunması için yapılan mevzuat çalışmaları ve uygulamaları ile ilgili olarak literatürde yüzlerce çalışma bulunmaktadır. Bu kapsamda özel hayatın gizliliği (Kaya, 2022), anayasal bir hak olarak kişisel verilerin korunması (Kılınç, 2012), Avrupa İnsan Hakları Mahkemesi (AİHM) içtihatlarında kişisel verilerin korunması (Yüksek, 2023), kişisel verilerin korunmasında idarenin sorumluluğu (Durmuş, 2021), AB ülkeleri ve Türkiye hukukunda çerezlerin kişisel verilerin korunması kapsamında karşılaştırılması (Aksoy ve Halıcıoğlu, 2021), Brezilya ve Türkiye mevzuatların karşılaştırılması (Öztekin, 2021), elektronik ortamda kişisel verilerin korunması konusunda bazı ülkeler ve Türkiye’de uygulama örnekleri (Oğuz, 2013), sosyal medyada kişisel verilerin korunması (Atasoy, 2016), kişisel verilerin korunmasında algoritmik karar verme (Aksoy, 2022) vb yayınlar yapıldığı tespit edilmiştir. Ancak kişisel verilerin korunması hukuku uygulamaları ve sonuçları bağlamında AB ülkeleri ile Türkiye’nin ÇKKV yöntemleri kullanılarak karşılaştırıldığı bir çalışmaya rastlanmamıştır.

ÇKKV yöntemleri, özellikle sıralama veya ağırlıklandırmaya dayalı bir karşılaştırma yapmaya ihtiyaç duyulduğu çok fazla ve değişik sahada, uygulama alanı bulmaktadır (Abdulvahitoğlu, 2023). Literatürde, değişik konularda ÇKKV yöntemlerinin kullanıldığı birçok çalışma bulunmaktadır. Ancak ÇKKV

yöntemlerinden Standart Sapma ve MAUT yöntemlerinin bütünleşik olarak hukuk alanında kullanıldığı bir çalışmaya rastlanmamıştır. Bu çalışmada ilk aşamada KVKK ile ilgili temel kavramlar ortaya konmuş, daha sonra Türkiye ve bazı AB ülkelerindeki cezai hükümlerine ait kararlardaki ortak kriterler tespit edilmiş, müteakiben ÇKKV yöntemlerinden Standart Sapma ve MAUT yöntemi anlatılmıştır. Son olarak ise Standart Sapma Tabanlı MAUT yöntemi ile Türkiye ve AB ülkelerinin cezai yaptırım uygulamaları karşılaştırılmıştır. Çalışmanın aşamaları aşağıda Şekil 1.'de gösterilmiştir.



Şekil 1. Çalışmanın aşamaları

2. ARAŞTIRMA VE BULGULAR

2.1. Kişisel Verilerin Korunması Hukuku

KVKK yeni gelişmekte olan bir hukuk dalı olduğu için alana ait kavramların sosyal hayatta karşılaşılan anlamda yaygın kullanımı, birçok hataya sebep olmaktadır. Bu yüzden öncelikle Türk Hukuk Sistemi içerisinde kişisel verilerin korunmasına ilişkin mevzuatta ve literatürde yer alan bazı kavramlar aşağıda açıklanmıştır.

- **Kişisel Veri:** İlk genel kişisel veri tanımlaması Ekonomik Kalkınma ve İşbirliği Örgütü (OECD) tarafından 1980 yılında kabul edilmiş ve “belirli veya belirlenebilir bir gerçek kişiye ilişkin tüm bilgiler” olarak tanımlanmıştır (Kuşkonmaz, 2013).
- **Özel Nitelikli Kişisel Veri:** mevzuatta “Kişilerin ırkı, etnik kökeni, siyasi düşüncesi, felsefi inancı, dini, mezhebi veya diğer inançları, kılık ve kıyafeti, dernek, vakıf ya da sendika üyeliği, sağlığı, cinsel hayatı, ceza mahkûmiyeti ve güvenlik tedbirleriyle ilgili verileri ile biyometrik ve genetik verileri” özel nitelikli kişisel veri olarak ifade edilmektedir (KVKK, 2016).
- **Veri Sorumlusu ve Veri İşleyen:** Veri sorumlusu kişisel veri sürecinin sorumluluk sahibi, aynı zamanda yetki sahibi olan kişisidir. Kişisel verilerin nasıl işleneceğini, nereye işleneceğini amacını belirleme yetkisi ve gücüne de sahiptir (Özkan, 2020). Veri işleyen ise, kanunda kişisel verileri veri sorumlusu adına ve veri sorumlusundan aldığı yetkiyle işleyen gerçek ve tüzel kişi olarak tanımlanmaktadır.
- **İlgili Kişi:** İlgili kişi, kişisel verisi işlenen gerçek kişiyi ifade etmektedir (KVKK, 2016).

- **Kişisel Verilerin İşlenmesi:** Kişisel verilerin işlenmesi, kişisel verilerin kısmen veya tamamen otomatik veya bir veri kayıt sisteminin parçası olmak kaydıyla otomatik olmayan yollarla kaydedilmesi, değiştirilmesi, muhafaza altına alınması vb kişisel veriye yapılan her türlü işlemi kastetmektedir (KVKK, 2016).

2.1.2. Kişisel Verinin Korunmasının Hukuku ve Toplumsal Önemi

Kişisel veri, KVKK'da *“kimliği belirli veya belirlenebilir gerçek kişiye ait her türlü bilgi”* olarak tanımlanmıştır. Dolayısıyla kişisel veri kavramının içerisine, insana dair ekonomik, cismani, maddi, gayri maddi veya manevi her türlü değer dâhil edilebilir (Akkurt, 2020). Kişisel verilerin korunması günümüzde yalnızca temel hak ve özgürlükler kapsamında değerlendirilmemelidir. Her türlü bilginin bir değer atfettiği günümüz şartlarında insana dair bilgilerin güvenlikten ekonomiye; sağlıktan spora kadar birçok alanda önemi vardır. Bu yüzden devletler, bu bilgilerin korunması noktasında hukuku aracı kılmaktadır.

2.1.3. Dünyada Kişisel Verilerin Korunması Hukukunun Gelişimi

İlk olarak 1970'li yıllarda AB ülkeleri ulusal tabanda mevzuat düzenlemeleriyle kişisel veri hukukunu oluşturmaya başlamışlardır. 23 Eylül 1980 tarihli OECD'nin *“Özel Yaşamın Korunması ve Kişisel Verilerin Sınır ötesi Akışına İlişkin Rehber İlkeleri”* kişisel veri hukukunun özelleşmesi sürecinde önemli aşamalardan biri olmuştur (www.kvkkblog.com). 28 Ocak 1981 yılında Strazburg'da imzalanan *“108 No'lu Kişisel Verilerin Otomatik İşleme Tabi Tutulması Karşısında Bireylerin Korunması Sözleşmesi”* uluslararası anlamda atılan bir diğer önemli adımdır. Amaç üye ülkelerde gerçek kişilerin ayırım yapılmaksızın kişisel verilerinde özel yaşamlarının gizliliğini korumak olmuştur (<https://inhak.adalet.gov.tr>).

14 Aralık 1990'da yayımlanan Birleşmiş Milletler (BM)'nin *“Bilgisayarla İşlenen Kişisel Veri Dosyalarına İlişkin Rehber İlkeleri”* gelişen teknolojiyi takip edebilmek ve olası ihlalleri önlemek maksadıyla yapılmış uluslararası bir diğer çalışmadır. Daha sonra AB ülkelerinin uyum sağlayabilmesi için 25 Ekim 1998'de *“95/46/EC Sayılı Kişisel Verilerin İşlenmesi ve Serbest Dolaşımı Bakımından Bireylerin Korunmasına İlişkin Avrupa Parlamentosu ve Avrupa Konseyi Direktif”*i kabul etmiştir. Bu direktifin Türkiye'de yürürlüğe giren 6698 sayılı Kanun'da büyük etkisi olmuştur (<https://eur-lex.europa.eu>).

08 Kasım 2001 tarihinde Türkiye *“181 No'lu Kişisel Verilerin Otomatik İşleme Tabi Tutulması Karşısında Bireylerin Korunması Sözleşmesi”ne Ek Denetleyici Makamlar ve Sınır aşan Veri Akışına İlişkin Protokol*'ü imzalayarak taraf ülkelerde kişisel verilerin korunması için denetleyici makam kurulmasını taahhüt etmiştir (<https://www.coe.int>). 2016 yılında hazırlanan ve 2018 yılında yürürlüğe giren *“2016/679 Avrupa Birliği Genel Veri Koruma Tüzüğü (GDPR)”* alanın en geniş kapsamlı düzenlemesi olmuştur (<https://gdpr-info.eu>).

2.1.4. Karşılaştırma Kriterlerinin Belirlenmesi

Bu çalışmada Türkiye ve 11 AB ülkesine ait ceza kanunları ve her bir ülkeden 10 olmak üzere toplam 120 ceza kararı incelenmiştir. Bu ceza kanunları ve kararlarda yer alan ifadelerden ortak kriterler belirlenmiştir. Bunlar (Ertaş, 2023);

- Yetkisiz erişim veya yetki aşımı ile ihlali,
- Elektronik, manyetik vb verilerin sızma vb. yöntemlerle ihlali,
- Özel nitelikli kişisel veri ihlali,
- Görevinin verdiği imkân ile verilerin ihlal edilmesi,
- Özel veya gizli konuşmaların gizliliğinin ihlali,
- Haberleşmenin veya yazışmanın gizliliğinin ihlali,
- Kaydedilmek suretiyle veri ihlali,
- İletilmek veya ifşa edilmek suretiyle veri ihlali,
- Kişinin görüntüsünü almak suretiyle veri ihlali,
- Konum bilgisinin ihlali,
- Verilere veya ilgili kişiye zarar vermek amacıyla ihlali,
- Verilerin bulunduğu teknik materyalin sahipliğinin ihlali,
- Aydınlatma yükümlülüğü ve diğer tedbirlerinin alınmaması sebebiyle veri ihlali,
- Kişisel verilerin ihlalini kolaylaştıran teknik cihazların imali, ithali, satışı, kiralınması,
- Kişisel verileri belirlenen sürenin sonunda yok etmeme suretiyle ihlali,
- Kişisel verilerin amacının dışında kullanılmak suretiyle ihlali ve
- Kişisel verileri aktarımın engellenmesi suretiyle ihlalidir.

2.2. Standart Sapma Yöntemi

Değerlendirilen verilerin tamamın sayısal olarak ifade edilebilmesi imkanı olduğunda ve çok fazla uzmana danışma imkanı bulunmadığı zamanlarda basit, sade ve kolay bir şekilde kullanılması nedeniyle tercih edilmektedir. Uygulamanın adımları aşağıda açıklanmıştır (Diakoulaki vd. 1995; Jahan vd, 2012; Demir vd, 2021).

1. Adım: Karar matrisinin oluşturulması: İlk adımda xij değerlerinin belirtildiği X karar matrisi oluşturulur. X karar matrisi (1) numaralı formül ile gösterilmiştir.

$$X = \begin{bmatrix} x_{11} & x_{12} & \cdots & x_{1n} \\ x_{21} & x_{22} & \ddots & x_{2n} \\ \cdots & \cdots & \cdots & \cdots \\ x_{m1} & x_{m2} & \cdots & x_{mn} \end{bmatrix} \quad (1)$$

2. Adım: Karar matrisinin normalize edilmesi: Matrisi eşitlik (2)'de belirtilen vektör normalizasyonu kullanılarak kriterlere ait tüm değerler nicel hale getirildikten sonra normalize edilir.

$$x_{ij}^* = \frac{x_{ij}}{\sqrt{\sum_{i=1}^m x_{ij}^2}} \quad (2)$$

3. Adım: Standart sapma değerlerinin bulunması: Vektör normalizasyonu işlemi tanımlandıktan sonra her bir kriterin standart sapması (3) numaralı eşitlik kullanılarak hesaplanır.

$$\sigma_j = \sqrt{\frac{\sum_{i=1}^m (r_{ij} - \bar{r}_{ij})^2}{m}} \quad (3)$$

4. Adım: Ağırlıkların Bulunması: Son adımda (4) numaralı formül ile her bir kriterin hesaplanan standart sapma değerleri kriterlerin tamamının standart sapma değerlerinin toplamına bölünerek bulunacaktır.

$$w_j = \frac{\sigma_j}{\sum_{i=1}^n \sigma_j} \quad (4)$$

2.3. Çok Nitelikli Fayda Teorisi (MAUT)

MAUT, sezgisel bağlantı kurma ve karar verme problemleri çözmek için kullanılan son derece yararlı ÇKKV yöntemlerinden biridir (Kim ve Song, 2009). Karar vericiye, nitel veya nicel ayrımı yapmaksızın tüm faktörleri değerlendirme imkânı verir. Ardından, her bir seçenek diğerleriyle karşılaştırılarak alternatiflerin ne kadar iyi veya ne kadar kötü olduğu belirlenir (Ishizaka ve Nemery, 2012; Alp vd, 2015).

MAUT yönteminin temel varsayımı, her karar probleminde, karar vericinin bilinçli ya da bilinçsiz olarak en çok tercih ettiği bir reel değerli fayda fonksiyonunun varlığıdır (Olson, 1995). Bu fonksiyon, farklı kriterleri birleştirerek karar vericinin tercihini yansıtır. Analistin görevi bu fayda fonksiyonunu belirlemektir. Fonksiyonun seçilme sürecinde çoğunlukla toplam fayda fonksiyonu tercih edilir (Keeney ve Raiffa, 1993; De Montis vd, 2005).

Her bir alternatif, farklı boyutlarda değerlendirilen çıktıları temsil eder. Bu farklı boyutlardaki değerleri tek bir boyutta ifade ederek ağırlıklandırma işlemiyle ölçmek isteyen MAUT yönteminin aşamaları aşağıdaki belirtilmiştir (Zietsman vd, 2006; Erol vd, 2011; Öztel, 2016; Demir vd, 2021).

1. Adım: Karar matrisi oluşturulur: $m \times n$ ebatlarında (5) numaralı eşitlikte gösterildiği gibi bir X karar matrisi oluşturulur. Sütunlarda kriterler satırlarda ise alternatifler veya seçenekler belirtilir.

$$X = \begin{bmatrix} x_{11}, x_{12} & \cdots & x_{1n} \\ x_{21}, x_{22} & \ddots & x_{2n} \\ \cdots & \cdots & \cdots \\ x_{m1}, x_{m2} & \cdots & x_{mn} \end{bmatrix} \quad (5)$$

2. Adım: Kriterlerin ağırlık değerlerinin bulunur: Bu aşamada bir önceki bölümde anlatılan standart sapma yöntemi ile hesaplanan ağırlıklar kullanılacaktır.

3. Adım: Karar matrisi ağırlıklandırılır: Birinci adımda oluşturulan A karar matrisindeki kriter değerleri ikinci adımda belirtilen kriterlerin ağırlık değerleri ile çarpılır.

4. Adım: Karar matrisinin fayda değerleri normalize edilir: Her bir kriter normalize işlemi için değerlendirilir ve en iyi değer 1, en kötü değer 0 olarak kabul edilir. Müteakiben kriterlerin yönü maximizasyon ise (6), minimizasyon ise (7) numaralı eşitlik kullanılır.

$$x_j(a_i) = \frac{x_i(a_i) - \min(x)}{\max(x_i) - \min(x_i)} \quad (6)$$

$$x_j(a_i) = 1 + \frac{x_j - x_i(a_i)}{\max(x_i) - \min(x_i)} \quad (7)$$

5. Adım: Marjinal fayda puanlarının hesaplanması: (6) ve (7) numaralı eşitliklerle normalize edilen matrisin (8) numaralı eşitlik ile marjinal fayda değerleri bulunur.

$$r_{ij} = \frac{e^{(x_{ij})^2}}{1,71} \quad (8)$$

Formülde belirtilen e değeri doğal logaritma tabanlıdır ve yaklaşık olarak 2,718 değerine eşittir.

5. Adım: Toplam fayda değeri hesaplanır: (9) numaralı eşitlik ile toplam fayda değeri bulunur. Bulunan marjinal fayda değerleri büyükten küçüğe sıralanarak alternatifler sıralanmış olur.

$$X(a_i) = \sum_{j=1}^q x_j(a_i) \cdot w_j \quad (9)$$

Bu formülde;

$X(a_i)$, seçeneklerin fayda değerlerini,

$x_j(a_i)$, her bir alternatife ait her bir kriterin normalize edilmiş fayda değerini,

w_j , standart sapma yöntemi ile elde edilmiş olan ağırlık değerlerini ifade etmektedir.

2.4. Standart Sapma Tabanlı MAUT İle Kişisel Verilerin Korunması Kanunu Uygulamalarının Türkiye ve Avrupa Birliği Ülkelerinin Cezai Müeyyideler Açısından Karşılaştırılması

Kişisel verilerin korunması ilişkin yapılan işlemlerin değerlendirilmesine esas kriterler göz önünde bulundurulmaktadır. Türkiye ve AB ülkelerinden bazı karşılaştırılmıştır. Bu karşılaştırma, Ceza hukuku bakımından Türkiye ve Avrupa Birliği ülkelerindeki uygulamaların etkinliğini ortaya koyacak olup karşılaştırmaya esas değerler Çizelge 1.'de gösterilmiştir.

Çizelge 1. Ceza hukuku açısından karşılaştırma değerleri

S. Nu.	Ülkeler	Kanundaki Kriter		Hapis Cezası	Hapis Cezası	Puan (k ₅)
		Madde Sayısı (k ₁)	Sayısı (k ₂)	Alt Sınır (Gün) (k ₃)	Üst Sınır (Gün) (k ₄)	
1	Türkiye Cumhuriyeti (Ü ₁)	13	8	180	2.160	3
2	Avusturya Cumhuriyeti (Ü ₂)	14	9	1	720	4
3	Fransa Cumhuriyeti (Ü ₃)	17	12	360	1.800	4
4	İspanya Krallığı (Ü ₄)	12	13	90	2.700	4
5	İtalya Cumhuriyeti (Ü ₅)	24	10	1	1.800	5
6	Belçika Krallığı (Ü ₆)	5	4	180	3.600	2
7	İsveç Krallığı (Ü ₇)	7	7	1	720	2
8	Macaristan Halk Cumhuriyeti (Ü ₈)	9	9	1	1.080	3
9	Lüksemburg Büyük Dukalığı (Ü ₉)	11	9	8	1.800	3
10	Finlandiya Cumhuriyeti (Ü ₁₀)	13	10	1	720	3
11	Norveç Krallığı (Ü ₁₁)	8	7	1	1.080	3
12	Polonya Halk Cumhuriyeti (Ü ₁₂)	10	8	1	2.880	3

Çizelge 1.'de ilk sütunda ülkelerin ceza kanunlarının kişisel veri ve özel hayata ilişkin madde sayıları incelenmiştir. İkinci sütunda ihlallere karşılık yaptırım düzenlenen ihlal kriterlerinin birleşim kümesi dikkate alınmıştır. Üçüncü ve dördüncü sütunlarda alt ve üst sınırların yüksek olması faydalı olarak mütalaa edilmiştir. Beşinci sütunda ülkelerdeki cezai uygulamaların Çizelge 2 kullanılarak karşılıkları belirlenmiş ve rakamsal olarak ifade edilmiştir. Kanunlara ölçeklendirme yapılırken ilgili bölümlerdeki madde sayısı, kanunların ihtiyaca cevap vermesi, kanun yapım tekniği gibi hukuki prensipler göz önünde bulundurulmuştur.

Çizelge 2. 1-5 ölçeği

Değer	Açıklama
1	Çok düşük
2	Düşük
3	Orta
4	Yüksek
5	Çok yüksek

Daha sonra öncelikle Çizelge 2.1.'de belirtilen veriler ile X başlangıç matrisi oluşturulmuş ve (2) numaralı eşitlik ile normalize edilen matris Çizelge 3.'te gösterilmiştir.

Çizelge 3. Normalize edilmiş matris

0,291932	0,253236	0,39993	0,3156802	0,2582
0,314389	0,28489	0,00222	0,1052267	0,3443
0,381757	0,379853	0,79986	0,2630668	0,3443
0,269476	0,411508	0,19996	0,3946002	0,3443

0,538952	0,316544	0,00222	0,2630668	0,4303
0,112282	0,126618	0,39993	0,5261336	0,1721
0,157194	0,221581	0,00222	0,1052267	0,1721
0,202107	0,28489	0,00222	0,1578401	0,2582
0,24702	0,28489	0,01777	0,2630668	0,2582
0,291932	0,316544	0,00222	0,1052267	0,2582
0,179651	0,221581	0,00222	0,1578401	0,2582
0,224563	0,253236	0,00222	0,4209069	0,2582

Normalize edilmiş matrisin (3) numaralı eşitlik ile elde edilen standart sapma değerleri ve kriter ağırlıkları Çizelge 4. ve Çizelge 5.'te gösterilmiştir.

Çizelge 4. Kriterlerin standart sapması

Kriter	k ₁	k ₂	k ₃	k ₄	k ₅
Standart sapma	0,108	0,072	0,245	0,132462	0,071362

Çizelge 5. Kriterlerin ağırlıkları

Kriter	k ₁	k ₂	k ₃	k ₄	k ₅
Ağırlık	0,172	0,114	0,390	0,210659	0,11349

Kriterlerin ağırlıkları bulunduktan sonra ülkeler MAUT yöntemi ile karşılaştırılmıştır. Karar matrisinde belirtilen kriterlerin hepsi maksimizasyon yani fayda yönlü kriterlerdir. Bu nedenle (6) numaralı formül kullanılarak matris normalize edilecektir. Bu kapsamda belirlenen en iyi değerler kırmızı en kötü değerler ise yeşil dolgu ile Çizelge 6.'da gösterilmiştir.

Çizelge 6. MAUT başlangıç matrisi

Ülke	k ₁	k ₂	k ₃	k ₄	k ₅
Ü ₁	13	8	180	2.160	3
Ü ₂	14	9	1	720	4
Ü ₃	17	12	360	1.800	4
Ü ₄	12	13	90	2.700	4
Ü ₅	24	10	1	1.800	5
Ü ₆	5	4	180	3.600	2
Ü ₇	7	7	1	720	2
Ü ₈	9	9	1	1.080	3
Ü ₉	11	9	8	1.800	3
Ü ₁₀	13	10	1	720	3
Ü ₁₁	8	7	1	1.080	3
Ü ₁₂	10	8	1	2.880	3

. MAUT yönteminde normalize edilen matris Çizelge 7.'de gösterilmiştir.

Çizelge 7. MAUT normalize matris

Ülke	k ₁	k ₂	k ₃	k ₄	k ₅
Ü ₁	0,421053	0,444444	0,498607	0,5	0,333333
Ü ₂	0,473684	0,555556	0	0	0,666667
Ü ₃	0,631579	0,888889	1	0,375	0,666667
Ü ₄	0,368421	1	0,247911	0,6875	0,666667
Ü ₅	1	0,666667	0	0,375	1
Ü ₆	0	0	0,498607	1	0
Ü ₇	0,368421	0,333333	0	0	0
Ü ₈	0,210526	0,555556	0	0,125	0,333333
Ü ₉	0,315789	0,555556	0,019499	0,375	0,333333
Ü ₁₀	0,421053	0,666667	0	0	0,333333
Ü ₁₁	0,157895	0,333333	0	0,125	0,333333
Ü ₁₂	0,263158	0,444444	0	0,75	0,333333

Normalize edilmiş matris elde edildikten sonra her bir kriter için (8) numaralı eşitlik ile marjinal fayda puanları hesaplanır. Marjinal fayda değerleri Çizelge 8.'de gösterilmiştir.

Çizelge 8. Marjinal fayda değerleri

Ülke	k ₁	k ₂	k ₃	k ₄	k ₅
Ü ₁	0,1134	0,1277	0,165	0,166	0,0687
Ü ₂	0,1471	0,2114	0	0	0,3273
Ü ₃	0,2867	0,704	1	0,0883	0,3273
Ü ₄	0,85	1	0,037	0,3534	0,3273
Ü ₅	1	0,3273	0	0,0883	1
Ü ₆	0	0	0,165	1	0
Ü ₇	0,85	0,0687	0	0	0
Ü ₈	0,0265	0,2114	0	0,0989	0,0687
Ü ₉	0,3261	0,2114	0,0002	0,0883	0,0687
Ü ₁₀	0,1134	0,3273	0	0	0,0687
Ü ₁₁	0,1656	0,0687	0	0,0989	0,0687
Ü ₁₂	0,584	0,1277	0	0,4416	0,0687

Daha sonra Çizelge 8.'deki değerler Çizelge 5.'teki ağırlıklar ile çarpılarak Çizelge 9.'daki ağırlıklandırılmış fayda değerleri matrisi oluşturulur.

Çizelge 9. Ağırlıklandırılmış marjinal fayda değerleri

Ülke	k ₁	k ₂	k ₃	k ₄	k ₅
Ü ₁	0,019505	0,014558	0,06435	0,034969	0,007797
Ü ₂	0,025301	0,0241	0	0	0,037145
Ü ₃	0,049312	0,080256	0,39	0,018601	0,037145
Ü ₄	0,1462	0,114	0,01443	0,074447	0,037145
Ü ₅	0,172	0,037312	0	0,018601	0,11349
Ü ₆	0	0	0,06435	0,210659	0
Ü ₇	0,1462	0,007832	0	0	0
Ü ₈	0,004558	0,0241	0	0,020834	0,007797
Ü ₉	0,056089	0,0241	0,000078	0,018601	0,007797

\ddot{U}_{10}	0,016579	0,002563	0	0	0
\ddot{U}_{11}	0,028483	0,007832	0	0,020834	0,007797
\ddot{U}_{12}	0,100448	0,014558	0	0,093027	0,007797

Marjinal fayda deęerleri aęrliklandırılan sonra (9) numaralı formül ile her seçeneęin yani ülkenin toplam fayda deęerleri bulunur. Bu işler satır toplamalarının alınması ile yapılır. Bu deęerlere göre ülkeler sıralanır. Sıralama Çizelge 10.'da gösterilmiştir.

Çizelge 2.11. MAUT yöntemi ile ülkelerin sıralaması

S. Nu.	Ülkeler	Toplam fayda deęeri	Sıralama
1	Türkiye Cumhuriyeti	0,126621	7
2	Avusturya Cumhuriyeti	0,086546	9
3	Fransa Cumhuriyeti	0,575315	1
4	İspanya Krallığı	0,386222	2
5	İtalya Cumhuriyeti	0,341403	3
6	Belçika Krallığı	0,275009	4
7	İsveç Krallığı	0,154032	6
8	Macaristan Halk Cumhuriyeti	0,057289	11
9	Lüksemburg Büyük Dukalığı	0,106665	8
10	Finlandiya Cumhuriyeti	0,019142	12
11	Norveç Krallığı	0,064946	10
12	Polonya Halk Cumhuriyeti	0,21583	5

Hesaplamalara göre en etkili yaptırımları uygulayan ülke Fransa Cumhuriyeti, en az etkili yaptırım uygulayan ülke Finlandiya Cumhuriyeti olarak ortaya çıkmış olup, cezai olarak etkili yaptırım uygulama konusunda Türkiye 7'nci sırada yer almıştır.

3. SONUÇ

Kişisel verilerin korunması sürecinin ilk zamanlarında hem Türkiye'de hem dünya üzerinde temel aldığı deęer özel hayatın gizlilięinin korunmasıdır. Özel hayatın gizlilięi kişinin mahremiyet duygusunun bir tezahürü olarak kanunileşmiştir. Mahremiyet duygusu, kişinin dış dünyadan uzak tutmak istedięi, adından da anlaşıldığı üzere kendisi için özel olan maddi veya manevi deęerleri koruma güdüsüdür. Mahremiyet kavramının koruduęu birincil etkiler tanımındaki anlamından daha büyük bir psikolojik altyapıya dayanmaktadır. Koruduęu ikincil deęer ise özgürlüktür. Kişiler mahrem alanları kişileri sosyal, ekonomik ve iş hayatındaki pozisyonlarından arı tutma kabiliyetine sahiptir. Kişiler özel hayatlarındaki kişilerle, ünvanları ne olursa olsun genelde eşit pozisyonda yer alırlar. Eşitlik ise özgürlüğün temel unsurlarından birisidir. Kişisel verilerin temelini oluşturan özel hayatın gizlilięi mefumu özünde kişilerin özgürlük alanlarını korumaktadır.

Kanuni düzenlemeler yapım sebebi insanlara sınırlar koymaktan ziyade toplumsal ihtiyaçlara cevap vermektir. Kanunların doğum sebebi toplumsal bir cezalandırma değil bireyin hak alanını korumaktır. Korunması gereken hak alanını tespit edebilmek ise ihtiyaçlara göre tespit edilir. Bu ihtiyaçlar da teknolojinin ve bilimin gelişimi sebebiyle dinamik bir yapıya sahiptir. Bu dinamizmi takip edebilmek ise her seferinde bir arayışa girmek veya yakın geçmiş ve yakın gelecek tahminleriyle probleme çözüm üretmekle mümkün değildir. Tüm bunlar göz önüne alındığında kanunların belirli bir yapım sistematiği vardır. Bu sistematik şayet doğru kurulabilirse ihtiyaçlara tam cevap verebilecektir. Bu çalışmada Türkiye ve Avrupa Birliği ülkelerinde uygulanan KVKH için bir karşılaştırma söz konusu olmuştur. Bu karşılaştırma ile TCK ve AB ülkelerinin ceza kanunlarının ilgili bölümleri altında düzenlenen hükümlerin sağladığı koruyuculuğun durumu ortaya konmaya çalışılmıştır.

ÇKKV yöntemleri ile yapılan karşılaştırmalar esnasında yapılan tüm hesaplamalar Microsoft Excel programı kullanılarak yapılmıştır. Uygulanan metod sonucunda Türkiye 7'nci, Fransa 1'inci ve Finlandiya 12'nci olarak son sırada yer almıştır. Bu durum Türkiye'nin KVKK uygulamalarında AB ülkelerinin ortalamasında olduğunu göstermektedir. 2016 gibi çok yakın bir zamanda kabul edilen KVKK uygulamalarının bulunduğu seviye oldukça iyidir. Oluşan içtihatlar ve ortaya yeni çıkan durumlara karşı ilgili mevzuatta yapılacak değişiklikler ile daha iyi seviyeye gelmesi mümkündür. Bu çalışma, aynı şekilde değişik ÇKKV yöntemleri kullanılarak hatta kriterlerin sayısı ve çeşitliliği artırılarak benzer hukuki alanlarda yapılarak ilgili kanunlarının uygulama etkinlikleri tespit edilebilir. Hatta incelenmek istenen herhangi bir kanunun kriterlerinin veya maddelerinin konuda uzman hukukçularla görüşülerek yapılacak analizler ile önem derecelerinin bulunması ve mevzuat geliştirme çalışmalarında hangi kriterlere veya maddelere ağırlık verilmesine ihtiyaç duyulduğu tespit edilip belirli konulara yoğunlaşma sağlanabilir.

KAYNAKÇA

- Abdulvahitoğlu, A. (2023). Prioritization of Risk Factors Causing Juvenile Delinquency with SWARA Method: A Case Study From Türkiye. *Türk İdare Dergisi*, 95(496), 39-61.
- Akkurt, S. S. (2020). Kişisel Veri Kavramının Hukuki Niteliğine İlişkin Yaklaşımlara Mukayeseli Bir Bakış. *Kişisel Verileri Koruma Dergisi*, 2(1), 20-32.
- Aksoy, H.C. ve Halıcıoğlu, M. (2021). AB ve Türk Hukuklarında Çerezler: Kişisel Verilerin Korunması Açısından Karşılaştırmalı Bir Değerlendirme. *KVK Dergisi*, 3(1), 61-88.
- Aksoy, H. C. 2022. Kişisel Verilerin Korunması Yönüyle Algoritmik Karar Verme. *KVK Dergisi*, 4(2), 69-87.
- Alp, İ., Öztel, A. ve Köse, M.S. (2015). Entropi Tabanlı MAUT Yöntemi ile Kurumsal Sürdürülebilirlik Performansı Ölçümü: Bir Vaka Çalışması. *Ekonomik ve Sosyal Araştırmalar Dergisi*, 11(2), 65-81.
- Atasoy, K. (2016). Kişilik Hakkı Kapsamında Sosyal Medyada Kişisel Verilerin Korunması ve Veri Sahibinin Rızası. *Marmara Üni. Huk.Fak.Huk.Arş.Dergisi*, 22(3), 269-301.
- Demir, G., Özyalçın, A. T. ve Bircan, H., (2021). Çok Kriterli Karar Verme Yöntemleri ve ÇKKV Yazılımı ile Problem Çözümü. Ankara: Nobel Yayıncılık.

- De Montis, A., Barthelemy, M., Chessa, A. ve Vespignani, A., (2005). The Structure of Inter-Urban Traffic: A Weighted Network Analysis.
- Diakoulaki, D., Avrotas, G. ve Papayannakis, L. (1995). Determining Objective Weights in Multiple Criteria Problems: The CRITIC Method. *Computers & Operations Research*, 22(7), 763-770.
- Durmuş, V. (2021). Kişisel Sağlık Verilerinin Korunmasında İdarenin Hukuki Sorumluluğu. *Dokuz Eylül Üniversitesi Hemşirelik Fakültesi Elektronik Dergisi*, 14(1), 67-76.
- Erol, I., Sencer, S. ve Sari, R. (2011). A New Fuzzy Multi-Criteria Framework for Measuring Sustainability Performance of a Supply Chain. *Ecological Economics*, 70(6), 1088-1100.
- Ertaş, K.B. (2023). Kamu Güvenliği Bağlamında Kişisel Verilerin Korunması Hukuku: Avrupa Ülkeleri İle Türkiye’de Uygulanan Yaptırımların Karşılaştırılması, Jandarma ve Sahil Güvenlik Akademisi, Yayınlanmamış Y.lisans Tezi, 216 sayfa, Ankara
- Ishizaka, A., Nemery, P., (2012). *Multi-Criteria Decision Analysis: Methods and Software*, Chichester: John Wiley&Sons Ltd. Published.
- Jahan, A., Mustapha, F., Sapuan, S. M., Yusof I., ve Bahraminasab, M., (2012). A Framework for Weighting of Criteria in Ranking Stage of Material Selection Process. *The International Journal of Advanced Manufacturing Technology*, 58(1-4), 411-420.
- Kaya, K. (2022). Özel Hayatın Gizliliği Hakkı ile Kişisel Verilerin Korunması Hakkı Bağlamında Ortaya Çıkan Bir Hak Olarak Unutulma Hakkının Değerlendirilmesi. *TİHEK Akademik Dergi*, 5(8), 177-196.
- Keeney, R. L. ve Raiffa, H., (1993). *Decisions with Multiple Objectives: Preferences and Value Trade-offs*. Cambridge University Press.
- Kılınç, d. (2012). Anayasal bir Hak Olarak Kişisel Verilerin Korunması. *Ankara Üniversitesi Hukuk Fakültesi Dergisi* 61,1089-1172.
- Kim, K. S. ve Song, O., (2009). A MAUT Approach For Selecting a Dismantling Scenario for The Thermal Column in KRR-1. *Annals of Nuclear Energy*, 36(2), 145-150.
- Oğuz, H. (2013). Elektronik Ortamda Kişisel Verilerin Korunması, Bazı Ülke Uygulamaları ve Ülkemizdeki Durum. *Uyuşmazlık Mahkemesi Dergisi*, 3,1-38.
- Olson, D. L., (1995). *Decision Aids for Selection Problems*. Springer Science & Business Media.
- Özkan, O. (2020). *Kişisel Verilerin Korunması*. Ankara: Yetkin Yayınları.
- Öztekin, M. S. (2021). Brezilya Veri Koruma Yasasının 6698 Sayılı Kişisel Verilerin Korunması Kanunu ile Mukayeseli Olarak İncelenmesi. *KVK Dergisi*, 3 (2), 50-65.
- Öznel, A., (2016). Çok Kriterli Karar Verme yöntemi seçiminde yeni bir yaklaşım, Gazi Üniversitesi Sosyal Bilimler Enstitüsü (Doktora Tezi).
- Yüksek, F. K. 2023. AİHM İçtihatlarında Kişisel Verilerin Korunması. *Dokuz Eylül Üniversitesi Hukuk Fakültesi Dergisi* 25,371-420.
- Zietsman, J., Rilett, L. R. and Kim, S. J. (2006). Transportation Corridor Decision Making with Multi-Attribute Utility Theory. *International Journal of Management and Decision Making*, 7(2-3), 254-266.
- <https://gdpr-info.eu/>
- <https://www.coe.int/>
- <https://eur-lex.europa.eu>
- <https://inhak.adalet.gov.tr>
- <https://www.kvkkblog.com>
- KVKK, (2016). Kanun, <https://www.mevzuat.gov.tr/mevzuatmetin/1.5.6698.pdf>

TRAFİK KAZALARINI ÖNLEME STRATEJİLERİNİN BELİRLENMESİ: BİR ÇOK KRİTERLİ STRATEJİK KARAR VERME UYGULAMASI

Dr. Adnan ABDULVAHİTOĞLU

Gendarmerie and Coast Guard Academy, School of Law Enforcement, Head of Operations Management Department,
Beytepe-Çankaya/Ankara

ORCID: 0000-0002-2659-6709

Ünal YAĞMURKAYA

Gendarmerie and Coast Guard Academy, Continuing education Center, Beytepe-Çankaya/Ankara Doctorant

ÖZET

Türkiye’de son zamanlarda yaşanan nüfus artışı ve ekonomik gelişmeler araç sayısının hızla artmasına, bu artış da karayolu ağı üzerindeki taşıt hareketliliğinin artmasına neden olmaktadır. Her geçen yıl artan trafiğe çıkan taşıt ve sürücü sayısı doğal olarak kaza sayılarını da artırmaktadır. Trafik kaza sayılarına paralel olarak artan ölüm ve yaralanma sayısı, yetkilileri ve otomotiv firmalarını trafik kazalarının etkilerini azaltmaya yönelik çalışmalara yöneltmektedir. Trafik güvenliği açısından, daha iyi yollar, daha gelişmiş sistemler ve daha kaliteli sürücü eğitimleri ihtiyacı zaruretten ötesine geçmektedir. Trafik kazalarının neden olduğu maddi ve manevi kayıpların ülke ekonomisine ve topluma verdiği zararın büyüklüğü, trafik güvenliği ve yönetimini en önemli hükümet politikalarından biri haline getirmektedir.

Bu kapsamda hazırlanan 2021-2030 dönemi Karayolu Trafik Güvenliği Strateji ve Eylem Planında Türkiye’de gelecek on yıl içerisinde trafik kazasına bağlı ölümlerin en az % 50 azaltılması hedeflenmiştir. Bu bağlamda trafik kazalarının önlenmesi veya en aza indirilebilmesi için stratejik planların oluşturulmasında karar desteğine ihtiyaç duyulmaktadır. Bu çalışmada, literatürde bir ayırt edici olarak ön plana çıkan Çok Kriterli Karar Verme (ÇKKV) yöntemlerinden uzman odaklı bir yöntem olan Adım Adım Ağırlıklandırma (SWARA) yöntemi ile trafik kazalarını önleme stratejilerinin önem dereceleri belirlenerek karar vericilere bir model önerisi sunulmuştur.

Anahtar Kelimeler: Trafik Güvenliği, Trafik Kazalarını Önleme Stratejileri, ÇKKV, SWARA.

DETERMINING TRAFFIC ACCIDENT PREVENTION STRATEGIES: A MULTI-CRITERIA STRATEGIC DECISION MAKING APPLICATION

ABSTRACT

The recent surge in population and economic growth in Türkiye has led to a rapid increase in the number of vehicles on the roads. This upsurge in vehicle numbers has subsequently elevated road traffic mobility. With more vehicles and drivers on the road each year, it's only natural that the frequency of accidents has also seen an increase. The rise in fatalities and injuries resulting from these accidents has prompted both authorities and automobile companies to focus on mitigating the impact of traffic incidents. To enhance traffic safety, there is a

pressing need for improved road infrastructure, the implementation of advanced systems, and higher-quality driver training programs. Consequently, the scale of material and moral losses incurred by traffic accidents in the country has elevated traffic safety and management to a position of utmost importance within government policies, significantly affecting the economy and society at large.

In the framework of the 2021-2030 Highway Traffic Safety Strategy and Action Plan, there is a clear objective to reduce traffic accident-related fatalities in Türkiye by a minimum of 50% over the next decade. To achieve this goal, there is a vital need for decision support in crafting strategic initiatives aimed at preventing or mitigating traffic accidents. To this end, a model proposal has been presented to decision-makers, employing the Step by Step Weighting (SWARA) method. SWARA is an expert-oriented approach within the realm of Multi-Criteria Decision Making (MCDM) methods, which play a crucial role in research, particularly in assessing the significance of traffic accident prevention strategies.

Keywords: Traffic Safety, Traffic Accident Prevention Strategies, MCDM, SWARA.

1. GİRİŞ

Endüstri devrimi ve sonrasında; ekonomi, teknoloji ve yaşamsal alanlarda meydana gelen hızlı değişim, toplum yapısı ile birlikte üretim yapısı ve tüketim alışkanlıklarını da değiştirmiştir. Kırsaldan şehre doğru yaşanan hızlı göç ve kentleşme, nüfus artışı ve konut talebi, araç sayısındaki artışı beraberinde getirmiştir. Dolayısıyla ülkelerin gelişmişlik seviyesinin de etkili olduğu ulaşım faaliyetlerindeki bazı problemlerin ortaya çıkmasına neden olmuştur. Trafik kazaları, çevre kirliliği, enerji ihtiyacı, trafik sıkışıklığı, zaman kaybı vb. hususlar bu sorunlardan bir kısmını oluşturmakta olup, çözümleri zaruret haline gelmiştir.

Türkiye’de 2000’li yılların başından itibaren karayolu kullanımı, araç sayısı ve çeşitliliğindeki artış ile araç finansmanında sağlanan kolaylıklar nedeniyle akaryakıt fiyatlarındaki artış ve dalgalanmalara rağmen devam etmektedir. Türkiye’de ana ulaşım yolu olarak karayollarının tercih edilmesi de bu artışın en önemli nedenlerinden biridir. Ancak gelişmekte olan bir ülke olarak Türkiye’nin mevcut ulaştırma altyapısı bu yoğunluğu karşılamakta zorlanmaktadır. Ayrıca sürücü ve yayaların yaptığı trafik ihlallerindeki artış trafik kazalarının da her yıl daha fazla artmasına neden olmaktadır.

Trafik kazalarının neden olduğu maddi ve manevi kayıplar önemsenemeyecek kadar büyük boyutlardadır. Bu kayıp, şahıs bazında önemli olduğu kadar ülke ekonomisine ağır maddi sorumluluklar da yüklemektedir. Böylece trafik kazaları, tüm dünyada olduğu gibi insanları etkileyen önemli bir risk olarak ortaya çıkmaktadır. Bu yüzden trafik kazalarının önlenmesi için etkili tedbirler alınması ihtiyacı ortaya çıkmaktadır. Türkiye’de trafik hizmetleri genellikle İçişleri Bakanlığına bağlı Jandarma Genel Komutanlığı ve Emniyet Genel Müdürlüğüne yürütülmektedir. Şehir içinden polis, şehir dışından ise genel olarak jandarma sorumludur. İlgili

birimlerce alınacak tedbirlerin etkili sonuç vermesi için trafik kazalarına neden olan etkenler, trafik kazalarının meydana geldiği yollar, araç yoğunluğu vb faktörlerin detaylı bir şekilde analiz edilmesi gerekmektedir.

Trafikteki araç sayısı gelişmişlik düzeyi ve trafik yoğunluğuna sebep olduğundan, ülkelerde meydana gelen trafik ölümlerinin araç sayısına oranı kaza ve ölüm riskini en gerçekçi yansıtan gösterge olarak kabul edilir. Türkiye’de trafiğe çıkan araç sayısındaki artışa paralel olarak trafik kazalarının her geçen gün daha fazla meydana gelmesinin ve bunun önüne geçilememesinin temelinde;

i. Problemleri çözmek için icra edilen faaliyetlerde, disiplinler arası ve kurumlar arası yaklaşımlar ve çalışmalarda etkili stratejilerin belirlenememesi ve

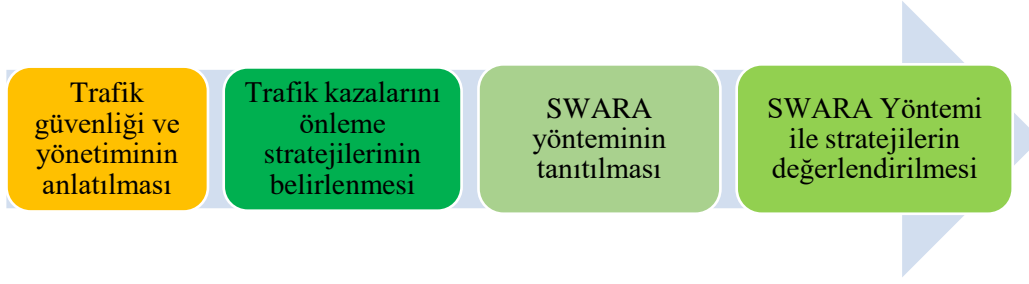
ii. Hedeflerin tam olarak ortaya konamaması yatmaktadır.

Sorunların çözümü için bilimsel çalışmalar yapılması ve bilimsel yöntemlere başvurulması gerekliliğinin tam olarak kavranması, trafiğin düzenlenmesi, denetimi, kontrolü ve müdahale ön plana çıkmaktadır.

Literatürde Türkiye’de trafik ile ilgili; akıllı trafik denetimi ve yönetimi (Özpinar vd.,2010), Bayes ağları ile trafik kazaları analizi (Çinicioğlu vd., 2013), yapay sinir ağları ile trafik kazası modelleme (Bayata ve Hattatoğlu, 2010) vb konularda yapılan çalışmalarda, trafik güvenliğinin sağlanmasında etkili olan birçok faktör bulunduğu görülmüştür. ÇKKV yöntemleri bu kriterleri dikkate alarak analiz yapma imkanı vermektedir. Bu şekilde karar vericilere bilimsel karar desteği sağlanabilmektedir. Jandarma karakolu kuruluş yeri seçiminde (Abdulvahitoğlu vd., 2021), elektrikli araç batarya seçiminde (Abdulvahitoğlu vd., 2022), personel seçiminde (Karabašević vd., 2016) gibi hayatın değişik alanlarında ÇKKV yöntemleri kullanılmaktadır. En yeni ÇKKV tekniklerinden biri olan SWARA ile; ev planı seçimi (Juodagalvienė vd., 2017), lojistik hizmet veren şirketlerin (Özbek ve Demirkol, 2018) ve e-alışveriş web sayfalarının performans ölçümü (Çakır vd., 2018), catering firması seçimi (Ulutaş, 2019), şehirlerin yaşam kalitelerinin ölçeklendirilmesi (Ayyıldız ve Demirci, 2017), enerji santrali tesis yeri seçimi (Yücenur ve İpekçi, 2021) vb. çalışmalar yapılmıştır. Ancak literatürde trafik kazalarını önlemeye yönelik stratejilerin geliştirilmesi çalışmalarında SWARA yönteminin kullanıldığı bir çalışma tespit edilememiştir.

Bu çalışmada öncelikle trafik kazalarını önleme stratejilerinin belirlenmesine katkı sağlayan etkenlerin SWARA yöntemi ile önem değerleri bulunmuştur. Böylece stratejileri oluşturma aşamasına karar bilimsel karar desteği sağlanması amaçlanmıştır. Birinci aşamada literatür taraması yapılarak problem ve bu konuda daha önce yapılmış benzer çalışmalar ortaya konmuştur. İkinci aşamada trafik güvenliği ve yönetimi ile ilgili genel hususlar, trafik güvenliğinin sağlanmasına etki eden faktörler ile trafik kazalarını önleme stratejileri üzerine durulmuştur. Üçüncü aşamada SWARA yöntemi tanıtılmıştır. Dördüncü aşamada SWARA yöntemi kullanılarak oluşturulan matrisinde yapılan hesaplamalar ile sonuca etki eden faktörlerin önem dereceleri

bulunmuştur. ÇKKV tekniklerinin benzer durumlarda kullanılabilceğini belirten öneriler ile sonuç bölümü tamamlanmıştır. Çalışmanın safhaları Şekil 1.'de gösterilmiştir.



Şekil 1. Çalışmanın aşamaları

2. ARAŞTIRMA VE BULGULAR

Günümüzde, endüstri devrimi ile birlikte ortaya çıkan ve hızla artan ulaşırma ihtiyacını karşılayan araçların sebep olduğu trafik güvenliği ve yönetimi sorunu artarak devam etmektedir. Özellikle trafik sıkışıklığının sebep olduğu zaman kaybı ile trafik kazalarının maddi ve manevi sonuçları toplum yaşamını olumsuz yönde etkilemektedir. Toplumların refahı ve gelişimi için trafik güvenliği ve yönetiminin etkili olarak sağlanmasına ihtiyaç duyulmaktadır. Trafik güvenliğinin sağlanamaması sonucu ekonomik ve sosyal hayata olumsuz etkilerinin maliyeti ve geri dönülmez etkileri dikkate alındığında, trafik kazalarını önleme stratejilerinin belirlenmesi birçok faktörün etkili olduğu stratejik bir karardır. Bu nedenle birçok parametresi olan stratejik bir sorun olan trafik kazalarını önleme stratejilerinin belirlenmesinde kullanılan yöntemlerin sezgiler ve duygulardan uzak bilimsel metotlarla belirlenmesi önemlidir.

2.1. Trafik Güvenliği ve Yönetimi

Trafik güvenliği, sürücüler, yaya ve bisiklet sürücüleri ile araç ve yolcuların güvenliğini sağlamak için trafik kurallarına uyulması, araçların güvenliği ve bakımı, yolların ve çevre düzenlemesinin iyileştirilmesi, trafik işaretleri ve ışıkların kullanımı gibi bir dizi konuyu içermektedir. Trafik yönetimi trafik sıkışıklığı, trafik akışı, park yeri ve güvenliği gibi konuları kapsamaktadır. Trafik güvenliği ve yönetimi ise, trafikte insanların güvenliğini sağlamak ve trafik akışını yönetmek için alınan önlemler ve uygulamaların tümünü ifade etmektedir.

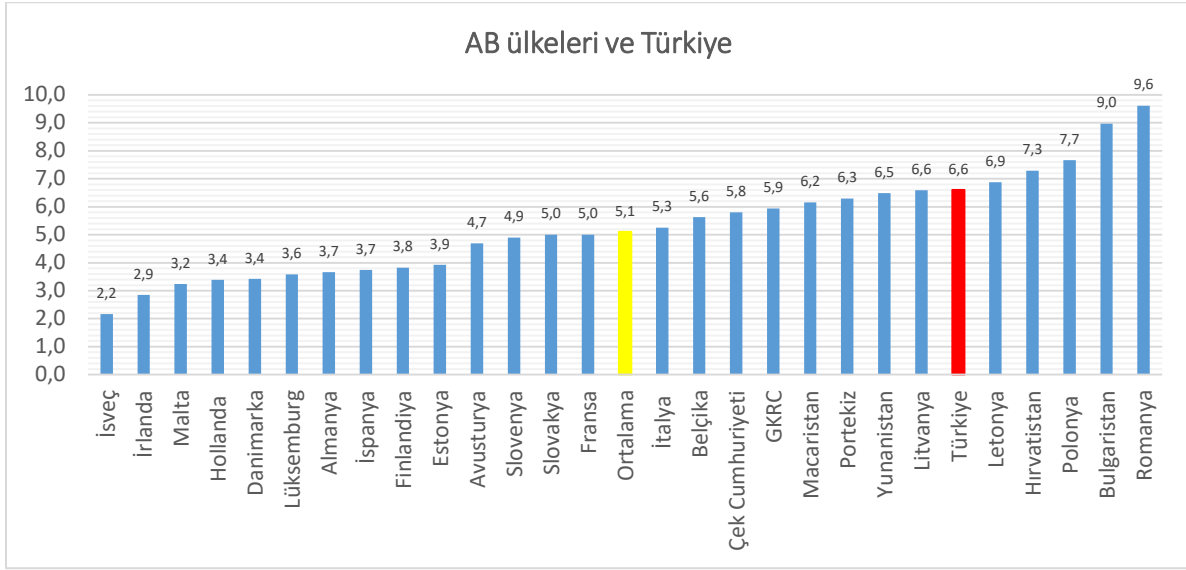
Trafik güvenliği ve yönetimi, trafik kazalarının önlenmesi, trafik akışının iyileştirilmesi ve insanların güvenliğinin korunması için hayati bir konudur. Bu nedenle, trafik güvenliği ve yönetimi, trafik mühendisleri, trafik polisi, trafik jandarması, trafik zabıtası, ulaşım planlamacıları ve diğer yetkililer tarafından sürekli olarak gözden geçirilmekte ve geliştirilmektedir.

Dünya Sağlık Örgütü verilerine göre trafik kazaları, her yıl tüm dünyada 1,3 milyon civarında insanın ölümüyle sonuçlanmakta ve 20 ile 50 milyon arasında insanı ölümcül olmayan yaralanmalara maruz bırakmaktadır. Karayolu trafiğindeki tüm ölümlerin ve yaralanmaların yarısından fazlasını, yayalar, bisikletliler ve motosikletliler ile onların yolcuları gibi savunmasız yol kullanıcıları oluşturmaktadır. Karayolu trafik kazalarının neden olduğu manevi kayba ek olarak, yaralıların tedavi masrafları, ölen ya da sakatlananların üretkenlik kaybı vb hususlar insanlar ve aileleri üzerinde ağır bir ekonomik yük oluşturmaktadır. Trafik kazaları ülkelerin yaklaşık olarak yıllık gayri safi yurtiçi hasıllarının %3'üne denk gelmektedir. Bu oran ulusal ekonomiler üzerinde ciddi bir etki oluşturmaktadır. Hükümetler 2030 yılına kadar karayolu trafiği yaralanmalarını azaltmak için iddialı hedefler belirlemişlerdir (Dünya Sağlık Örgütü (WHO), 2022; Özen vd.,2013; Kalkınma Bakanlığı, 2018).

2.1.1. Trafik Kazaları

Ülkeler için son derece önemli olan trafik kazaları Karayolları Trafik Kanunu'nda; *“Karayolları üzerinde hareket halinde olan, bir ya da birden fazla, aracın karıştığı ölüm, yaralanma veya maddi zararlı sonuçlanan olay”* olarak tanımlanmaktadır (Kanun, 1983). Klasik kaza tanımlarının tamamında kazalar, önceden planlanamayan, beklenmeyen ve bilinmeyen bir anda ortaya çıkarak can ve mal kaybı ile sonuçlanan olaylar olarak belirtilmektedir. Kazaların bu şekilde tanımlanması, tamamen etkisi ve şiddeti ile ele alınması yani bir risk algısı yaratmasından kaynaklanmaktadır. Trafik kazaları ile mücadelenin ilk aşaması bu algının değiştirilerek kazaları *“bilinen yanlış davranış ve ihmaller veya nedenler zincirinin son halkası olup, daha önce alınacak önlemler ile kaçınılabılır ve korunabilir bir olaydır”* şeklinde tanımlamaktan geçmektedir (Akdur, 2012). Yani meydana gelen kazaların sayıları ve sonuçları itibari ile kabul edilebilir bir risk seviyesine indirilmesi gerekmektedir.

Karayolunda trafiğe çıkan araç sayısındaki artış, karayollarında meydana gelen trafik kazalarının önümüzdeki yıllarda da insanlığın diğer yaralanma ve ölümlerine sebep olan en büyük risk olmaya devam edeceğini göstermektedir. Bu yüzden birçok araştırmacı bu konu üzerinde çalışmaktadır (Şenel ve Şenel, 2013). Son yıllarda trafik ölümlerinin nüfusa oranı Türkiye’de azalmış olsa da, komşu Avrupa ülkeleriyle karşılaştırıldığında bu oranın Şekil 2.’de görüldüğü gibi hala yüksek olduğu görülmektedir (Kayabaşı, 2019).



Şekil 2: Trafik kazalarında 100 bin kişiye düşen ölüm oranı (2019)

Bileşenleri çevre, araç ve sürücüden oluşan bir sistem olarak trafik kazalarının %99,12 oranında insanlar sorumludur (Sungur vd., 2014). Türkiye’de trafik güvenliğine yönelik ihtiyaca göre mevzuat sürekli geliştirilmektedir. Ancak uygulanmasında sorun yaşanmaktadır. Bu yüzden trafik görevlileri etkili bir denetim ile trafik kazaları ile sonuçlarının etkilerini asgari seviyeye indirmeye çalışmaktadır. Bu husus ayrıca bir hükümet politikası olarak ele alınarak trafik kazalarının ülke ekonomisine olan etkileri de azaltılmaya çalışılmaktadır. Son beş yılda Türkiye’de meydana gelen trafik kazaları Çizelge 1.’de gösterilmiştir.

Çizelge 1. Türkiye’de trafik kazaları (TUİK, 2023; EMN, 2023)

S. Nu.	Yıl	Kaza sayısı					Ölü durumu			Yaralı sayısı
		Ölümlü	Yaramalı	Toplam	Maddi Hasarlı	Genel toplam	Kaza yerinde ölü sayısı	Kaza sonrası ölü sayısı	Toplam ölü sayısı	
1	2013	3032	158274	161306	214022	375328	3685	4413	8098	274829
2	2014	2866	165646	168512	208257	376769	3524	3538	7062	285059
3	2015	3124	179887	183011	229028	412039	3831	3699	7530	307561
4	2016	2891	182237	185128	228039	413167	3493	3807	7300	303812
5	2017	2871	179793	182664	227943	410607	3534	3893	7427	300383
6	2018	2706	183682	186388	241779	428167	3368	3307	6675	306814
7	2019	2101	172795	174896	243898	418794	2524	2949	5473	285118
8	2020	1903	148372	150275	199109	349384	2197	2669	4866	227953
9	2021	2031	185932	187963	242680	430643	2421	2941	5362	276310
10	2022	1919	195011	196930	273550	470480	2282	2947	5229	291151
11	2023 (ilk 8 ay)	1573	151657	153230	181881	335111	1946	1553	3499	234688
	2013-2023 fark (%)	-36,7	23,2	22,1	27,8	25,4	-38,1	-33,2	-35,4	5,9

Çizelge 1.’de Türkiye’de gerçekleşen kazalar incelendiğinde ölümlü ve yaralı trafik kazasında 2013 den 2022 yılına kadar sırasıyla %0,367’lik artış ve %23,2 azalma olmasına rağmen ölüm sayısında %35,4’lük, yaralı sayısında ise %0,059’luk bir azalma meydana geldiği görülmektedir.

2.1.2. Trafik Kazalarına Neden Olan Faktörler

Trafik sisteminin bileşenleri insan, araç ve yoldan oluşmakla birlikte eğitim, denetleme, yol mühendisliği, ilkyardım hizmetleri, trafik yönetimi, iklim şartları ve hava durumu gibi çevresel şartlar ile mevzuat, strateji ve yönetim gibi çok boyutlu bir sistemler bütünüdür. Bu bileşenlere ait veya birden fazla bileşenin neden olduğu hatalar ve eksiklikler, trafik kazalarının oluşmasına sebep vermektedir. Bu kazaların neden olduğu maddi ve manevi kayıpların engellenmesinde, şehirlerin ölçülebilir, güvenilir ve karşılaştırılabilir trafik sistemi bileşenlerinin belirlenmesi, icra edilecek faaliyetlerin planlanması ve gerçekçi stratejilerin oluşturulmasında ve uygulanmasında yol gösterici olacaktır.

Trafik kazalarının önlenmesi diğer tüm sorunlarda olduğu gibi öncelikle problemin doğru teşhisi, konuya tek bir çerçeveden değil geniş bir yelpazeden bakılabilmesi ve çalışmaların başlayacağı yerin sağlıklı bir şekilde saptanması gerekmektedir. Türkiye’de trafik güvenliği ve yönetimine ilişkin temel etmenler (Arıkan Öztürk, 2015);

- i. lojistik faaliyetlerin yoğunlukla karayolları ile yapılmasının neden olduğu ulaşım çeşidindeki dengesizlik,
- ii. Yol kullanıcılarının trafikte karşılaşılabilecekleri riskler konusunda bilgi ve farkındalıklarının eksikliği,
- iii. Yol kullanıcıların görme, duyma, reaksiyon yetenekleri, yaş vb fiziksel yapıları ile psikolojik durumlarının neden olduğu hatalı davranışları,
- iv. teknik donanımı eksik taşıtların trafiğe çıkması, aşırı yükleme, bakımsız araç kullanma vb. taşıt kaynaklı sebepler,
- v. Mühendislik ve inşaat hataları, eksik-hatalı işaretleme, yetersiz trafik kontrol sistemi, eksik aydınlatma vb altyapı eksiklikleri,
- vi. Etkisiz ve yetersiz denetim, caydırıcı olmayan cezalar, trafik yönetimi sıkıntıları vb. trafik denetimi ve yönetimine ilişkin yetersizlikler,
- vii. Sürdürülebilir planlama eksiklikleri, gelişen ve değişen şehirlerin ulaşım ana planlarının olmaması gibi hızlı ve plansız şehirleşme,
- viii. Yağış, sis, buzlanma, heyelan, sel, deprem vb çevresel faktörler,
- ix. Yol kullanıcılarının kazaların azaltılmasına yönelik duyarsızlıkları ile yol ve trafik güvenliği konusundaki sosyal kayıtsızlıklar olarak sıralanabilir.

Bununla birlikte Türkiye’de 2023’te araç sayısının 35 milyonu aşması beklenmektedir. Bu araç sayısının yollara yansması karayolları taşımacılığını etkileyen en önemli unsurlarından biri olacaktır. Ulaşılması beklenen bu

araç sayısının ihtiyaçlarının karşılanabilmesi için karayollarının işletme standartlarının iyileştirilmesi gerekmektedir. Ayrıca bu çalışmaların yeni altyapı projeleri ile desteklenerek karayolu taşımacılığının geleceğe yönelik ihtiyaçlarının karşılanması da önem arz etmektedir. Bu çerçevede (Ulaştırma Bakanlığı, 2022);

- i. Taşımacılık sektörü, trafik yönetimi ve trafik güvenliğinin geliştirilmesi,
- ii. Kesintisiz trafik akışının sağlanarak trafik yoğunluğu ve tıkanıklığının azaltılması,
- iii. İhtiyaçlara yönelik AR-GE faaliyetleri ile yasal düzenlemelerin yapılması ve,
- iv. Trafik kazalarının önleme stratejilerinin belirlenerek, etkili bir şekilde uygulanması zorunlu hale gelmektedir.

2.1.3. Trafik Kazalarını Önleme Stratejileri

Her ülke, lojistik faaliyetlerde, karayolu dışında, daha ekonomik ve emniyetli olması vb. sebeplerden dolayı demiryolu, deniz yolları ve havayollarına öncelik vermek istemektedir. Ancak başta kişisel kullanım yoğunluğu olmak üzere, her ülkenin denize kıyısı olmaması, yeterli demiryolu altyapısı olmaması gibi çeşitli nedenlerden dolayı karayolunu kullanması zorunluluk haline gelmektedir. Bu zorunluluk, karayolu trafik güvenliği ve yönetimine yönelik tedbirleri gerekli kılmaktadır. Çünkü tedbirlerin istenilen seviyede alınamaması, altyapı, eğitim, denetim ve kontrol yetersizliği vb. eksiklikler trafik kazalarına sebep vermektedir..

Trafik kazaları önceden tahmin edilebilir ve alınacak tedbirler ile önlenir. Yol ve trafik güvenliğine esas alan bir yaklaşımı benimsenerek, alınacak tedbirlere ilave olarak etkili trafik yönetimi ve denetimine faaliyetleri ve toplumsal duyarlılığın artırılması ile trafik terörünün önüne geçilebilir. Kaza ve kaza mağdurlarının sayısı önemli miktarda azaltılabilir. Çizelge 1.'de görüldüğü gibi ölüm ve yaralı sayısındaki azalma daha ileri seviyelere taşınabilir.

Trafik kazalarının asgariye indirilmesi amacıyla, etkili bir denetim, yol kullanıcılarının eğitimi, yol ve çevre şartlarının iyileştirilmesi ve araçların güvenlik donanımlarının artırılması vb çalışmalar yapılmaktadır. Bu kapsamda stratejik seviyede;

- i. Sistemik yaklaşıma dayalı bir Eylem Planı oluşturulması,
- ii. Genel strateji ve önceliklerin belirlenmesi,
- iii. İyi bir organizasyon, işbirliği ve eşgüdümün sağlanması,
- iv. Trafik güvenliği ve yönetiminde görev yapan personel niteliklerinin iyileştirilmesi,
- v. Sağlıklı bir veri havuzu oluşturulması ve olay istatistiklerinin iyileştirilmesi,
- vi. Trafik güvenliği ve yönetimine yönelik AR-GE çalışmaları,
- vii. Yol altyapılarının daha güvenli hale getirilmesi,
- viii. Daha güvenli ve donanımlı taşıtlar,

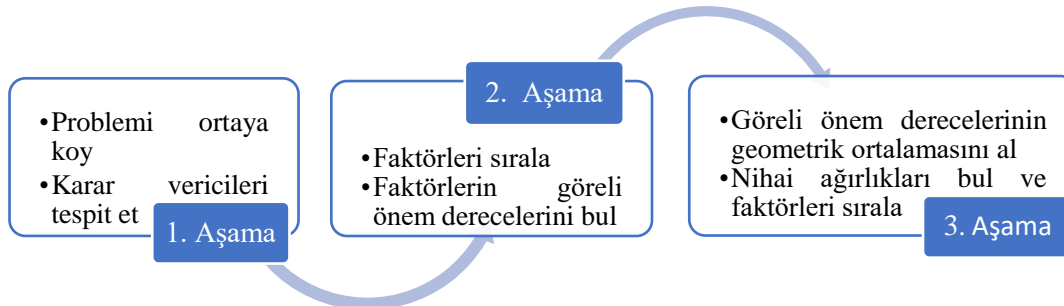
- ix. Daha güvenli ve bilinçli yol kullanıcıları,
- x. Trafik güvenliği temalı bilinçlendirme ve bilgilendirme faaliyetleri,
- xi. Daha etkili ve uygulanabilir trafik mevzuatı,
- xii. Daha etkili denetim ve mevzuatın tam olarak uygulanması,
- xiii. Yol kullanıcılarının hızlı ve saldırgan araç davranışlarının asgariye indirilmesi,
- xiv. Emniyet kemeri gibi güvenlik donanımı kullanımının artırılması,
- xv. Acil kurtarma, ilk yardım hizmetlerinin geliştirilmesi ve
- xvi. Yeni ve gelişmiş teknolojilerin kullanılması olarak sıralanabilir.

2.2. Çok Kriterli Karar Verme Yöntemleri

Bu çalışmada, hayatın hemen her alanında yaygın olarak kullanılan ÇKKV yöntemleri ve trafik güvenliği ve yönetimi ile ilgili çalışmalar, internet siteleri, raporlar, dergiler ve kitaplar literatür taraması yöntemi kullanılarak taranmıştır. Elde edilen verilerin nicel yöntemlerle değerlendirilmesi gerektiği belirlenmiştir. Bu nedenle ÇKKV yöntemlerinden SWARA tercih edilmiştir.

2.2.1. Adım Adım Oran Ağırlıklandırma Yöntemi (SWARA)

Kersulienne vd SWARA tekniğini 2010 yılında, karar problemlerinde uzmanların bilgi, tecrübe ve görüşüne ihtiyaç duyulduğunda kullanmak için geliştirmişlerdir (Maghsoodi vd., 2018). SWARA yöntemi ile karar vericiler, problem çözümünde kullanılacak kriterler ile göstergelerini seçer, değerlendirir ve önem derecelerini belirlerler (Xuan vd., 2022). SWARA yöntemi uygulanması basit ve kolay olup, uzman odaklı çalışma ve grup çalışması yapma imkanı sunmaktadır (Maghsoodi vd., 2018). Uzman görüşlerinin etkili bir şekilde kullanılmasına imkanı verdiği için uzman odaklı bir ÇKKV yaklaşımı olarak bilinmekte ve kullanımı tercih edilmektedir (Zavadskas, vd., 2019; Zolfani ve Saparauskas, 2013). SWARA yaklaşımı üç aşamada uygulanmaktadır (Keršulienne vd., 2010). Bu çalışmada trafik kazalarını önleme stratejilerinin ağırlıklarının tespitinde kullanılan SWARA yönteminin aşamaları Şekil 3.'de gösterilmiştir.



Aşama-1: Faktörler ve Karar Vericilerin Tespiti: İlk aşamada soruna etki eden faktörler ve bu faktörleri değerlendirecek uzmanlar veya karar vericiler belirlenir. Problemden n adet faktör ($C_n, n=1,2, \dots, n$) ve m adet uzman ($K_m, m=1,2, \dots, m$) bulunur.

Aşama-2: Faktörlerin Görelî Önem Derecelerinin Hesaplanması: Bu yöntemde uzmanlar faktörleri en önemliden en önemsiz doğru sıralarlar (Stanujkic vd., 2015). Sıralanmış faktörler, j . faktörün ($j+1$) faktöre göre ne derecede önemli olduğu belirtilerek faktörlerin görelî ağırlıkları hesaplanır. Bulunan bu değerler “ s_j ” olarak tanımlanmaktadır.

Bu değerlendirme sürecinde uzmanlar ayrı ayrı en önemli kritere 1,00 tam puan, diğer kriterlere ise 0 ile 1 arasında 5’in katları olacak şekilde değer verdikten sonra “ k_j ” ve “ q_j ” katsayılarını kullanarak her bir kriter için ayrı ayrı tespit ettikleri ağırlıkları “ w_j ” hesaplayarak aritmetik ortalamaları alırlar.

“ k_j ” katsayıları her uzman tarafından her bir faktör için ayrı ayrı (1) numaralı eşitlik ile belirlenir.

$$k_j = \begin{cases} 1, & j = 1 \\ s_j + 1 & j > 0 \end{cases} \quad (1)$$

Aynı şekilde eşitlik (2) ile belirlenen önem dereceleri “ q_j ” ile gösterilir.

$$q_j = \begin{cases} 1, & j = 1 \\ \frac{q_{j-1}}{s_j}, & j > 1 \end{cases} \quad (2)$$

Her faktörün görelî önem dereceleri “ w_j ” her bir uzman için ayrı ayrı eşitlik (3) ile hesaplanır.

$$w_j = \frac{q_j}{\sum_{j=1}^n q_j} \quad (3)$$

Aşama-3: Her Faktörün Ayrı Ayrı Nihai Görelî Önem Derecelerinin Hesaplanması: Karar verici olarak birden fazla uzman değerlendirmeleri sonucu elde edilen görelî önem dereceleri “ w_j ” değerlerinin aritmetik ortalaması alınarak nihai sonuç elde edilir (Zolfani, ve Chatterjee, 2019). Trafik kazalarını önleme stratejileri Çizelge 2.’de gösterilmiştir.

Çizelge 1. Trafik kazalarını önleme stratejileri.

S.Nu.	İhtiyaç
1	Sistematik yaklaşıma dayalı bir Eylem Planı oluşturulması
2	Genel strateji ve önceliklerin belirlenmesi
3	İyi bir organizasyon, işbirliği ve eşgüdümün sağlanması
4	Trafik güvenliği ve yönetiminde görev yapan personel niteliklerinin iyileştirilmesi
5	Sağlıklı bir veri havuzu oluşturulması ve olay istatistiklerinin iyileştirilmesi
6	Trafik güvenliği ve yönetimine yönelik AR-GE çalışmaları
7	Yol altyapılarının daha güvenli hale getirilmesi
8	Daha güvenli ve donanımlı taşıtlar
9	Daha güvenli ve bilinçli yol kullanıcıları

10	Trafik güvenliği temalı bilinçlendirme ve bilgilendirme faaliyetleri
11	Daha etkili ve uygulanabilir trafik mevzuatı
12	Daha etkili denetim ve mevzuatın tam olarak uygulanması
13	Yol kullanıcılarının hızlı ve saldırgan araç davranışlarının asgariye indirilmesi
14	Emniyet kemeri gibi güvenlik donanımı kullanımının arttırılması
15	Acil kurtarma, ilk yardım hizmetlerinin geliştirilmesi
16	Yeni ve gelişmiş teknolojilerin kullanılması

2.3. SWARA Yöntemi ile Trafik Kazalarını Önleme Stratejilerinin Önem Derecelerinin Belirlenmesi

Trafik kazalarını önlemeye yönelik 16 temel strateji belirlenmiştir. Jandarma ve Sahil Güvenlik Akademisinde trafik dersine giren veya trafik güvenliği ve yönetimi konularında uzman kişilerle görüşülerek bu stratejiler SWARA yöntemi kullanılarak değerlendirilmiştir. Yöntemin ilk adımı olan karar kriterlerin en önemli olandan itibaren sıralanması işleminin sonucu Çizelge 3.'te gösterilmiştir. Burada uzmanlar stratejileri kendi görüşlerine göre en önemliden en önemsiz doğru sıralamışlardır. Örneğin, birinci uzman (KV₁) tarafından en önemli strateji ihtiyaç “Daha güvenli yol kullanıcıları” olarak belirlenirken (KV₄) için en önemli ihtiyaç “Trafik güvenliği araştırma ve geliştirme (ARGE) çalışmalarının geliştirilmesi” olarak belirlenmiştir.

Çizelge 3. Karar vericilerin ihtiyaç malzemelerinin önceliklerini değerlendirmesi

Kara	Önem	1	2	3	4	5	6	7	8	9	10	11	12	13	14	15	16
r	Sırası																
KV ₁	Krite	C	C1	C1	C1	C5	C1	C6	C2	C8	C7	C4	C1	C1	C1	C3	C1
	s _j	1	0,9	0,9	0,8	0,8	0,7	0,7	0,7	0,6	0,6	0,5	0,5	0,4	0,4	0,3	0,3
KV ₂	Krite	C	C1	C8	C7	C1	C1	C1	C2	C1	C6	C3	C1	C1	C1	C4	C5
	s _j	1	0,9	0,9	0,8	0,8	0,7	0,7	0,6	0,6	0,5	0,5	0,4	0,4	0,3	0,3	0,2
KV ₃	Krite	C	C1	C1	C6	C7	C4	C1	C3	C2	C1	C5	C8	C1	C1	C1	C1
	s _j	1	0,9	0,9	0,8	0,8	0,7	0,7	0,6	0,6	0,5	0,4	0,3	0,2	0,2	0,1	0,1
KV ₄	Krite	C	C1	C3	C2	C7	C8	C1	C1	C5	C4	C9	C1	C1	C1	C1	C1
	s _j	1	0,9	0,9	0,8	0,8	0,7	0,7	0,6	0,6	0,5	0,5	0,4	0,4	0,3	0,2	0,1
KV ₅	Krite	C	C1	C1	C8	C1	C1	C7	C1	C3	C1	C1	C6	C4	C5	C2	C1
	s _j	1	0,9	0,8	0,8	0,7	0,7	0,6	0,6	0,5	0,5	0,4	0,4	0,3	0,3	0,2	0,1
KV ₆	Krite	C	C1	C3	C5	C7	C1	C4	C6	C1	C1	C1	C8	C1	C1	C9	C1
	s _j	1	0,9	0,9	0,8	0,8	0,7	0,7	0,7	0,6	0,6	0,5	0,5	0,4	0,3	0,3	0,2
KV ₇	Krite	C	C5	C4	C3	C2	C1	C1	C1	C1	C6	C8	C9	C1	C1	C1	C1
	s _j	1	0,9	0,9	0,8	0,8	0,7	0,6	0,6	0,5	0,5	0,4	0,3	0,3	0,2	0,2	0,2
KV ₈	Krite	C	C1	C7	C1	C1	C8	C4	C2	C1	C1	C1	C3	C6	C5	C1	C1
	s _j	1	0,9	0,9	0,8	0,8	0,7	0,7	0,6	0,6	0,5	0,5	0,4	0,3	0,2	0,2	0,1
KV ₉	Krite	C	C1	C7	C1	C1	C1	C2	C1	C4	C6	C1	C1	C8	C3	C5	C1
	s _j	1	0,9	0,9	0,8	0,8	0,7	0,7	0,6	0,6	0,5	0,5	0,4	0,4	0,3	0,3	0,2

Daha sonra formül (1)-(3) kullanılmıştır. Birinci uzman (KV₁)’in yaptığı örnek hesaplamalar Çizelge 4’te belirtilmiştir.

Çizelge 4. Karar Verici-1'in SWARA yöntemi ile yaptığı değerlendirme

Karar verici	Önem Sırası	1	2	3	4	5	6	7	8	9	10	11	12	13	14	15	16
Karar Verici 1	Kriter	C_1	C_2	C_{16}	C_7	C_3	C_5	C_{15}	C_{11}	C_4	C_{10}	C_6	C_{14}	C_8	C_9	C_{13}	C_{12}
	s_j	-	0,95	0,9	0,85	0,8	0,75	0,75	0,7	0,65	0,6	0,55	0,5	0,45	0,4	0,35	0,3
	k_j	1	1,95	1,9	1,85	1,8	1,7	1,75	1,7	1,65	1,6	1,55	1,5	1,45	1,4	1,35	1,3
	q_j	1,000	0,513	0,270	0,146	0,081	0,048	0,027	0,016	0,010	0,006	0,004	0,003	0,002	0,001	0,001	0,001
	w_j	0,470	0,241	0,127	0,069	0,038	0,022	0,013	0,008	0,005	0,003	0,002	0,001	0,001	0,000	0,000	0,000

KV₁ tarafından yapılan örnek hesaplama her bir uzman için tekrarlanmıştır. Elde edilen “ w_j ” değerlerinin aritmetik ortalaması alınarak nihai ağırlıklar belirlenmiştir. Bu ağırlıklar Çizelge 5’de gösterilmiştir.

Çizelge 5. Uzmanların yaptığı değerlendirmeye göre kriterlerin nihai sıralaması ve ağırlıkları

Kriterler	KV ₁	KV ₂	KV ₃	KV ₄	KV ₅	KV ₆	KV ₇	KV ₈	KV ₉	w_j
C_1	0,022	0,005	0,003	0,001	0,000	0,241	0,022	0,001	0,008	0,034
C_2	0,008	0,008	0,005	0,068	0,001	0,471	0,038	0,008	0,013	0,069
C_3	0,000	0,002	0,008	0,127	0,006	0,127	0,068	0,001	0,000	0,038
C_4	0,002	0,001	0,022	0,003	0,001	0,012	0,126	0,013	0,005	0,021
C_5	0,038	0,000	0,002	0,005	0,000	0,069	0,240	0,000	0,001	0,039
C_6	0,013	0,003	0,068	0,469	0,002	0,007	0,004	0,001	0,003	0,063
C_7	0,003	0,068	0,038	0,038	0,015	0,038	0,468	0,127	0,127	0,102
C_8	0,005	0,127	0,022	0,001	0,002	0,001	0,002	0,022	0,001	0,020
C_9	0,470	0,469	0,469	0,002	0,453	0,000	0,002	0,469	0,469	0,312
C_{10}	0,001	0,001	0,013	0,013	0,009	0,000	0,001	0,002	0,022	0,007
C_{11}	0,241	0,001	0,126	0,001	0,024	0,000	0,013	0,005	0,001	0,046
C_{12}	0,127	0,000	0,240	0,001	0,129	0,022	0,008	0,241	0,038	0,090
C_{13}	0,000	0,241	0,000	0,000	0,239	0,001	0,005	0,038	0,241	0,085
C_{14}	0,069	0,038	0,001	0,008	0,041	0,003	0,000	0,068	0,002	0,026
C_{15}	0,000	0,013	0,000	0,000	0,004	0,002	0,001	0,000	0,000	0,002
C_{16}	0,001	0,022	0,001	0,241	0,003	0,004	0,000	0,003	0,068	0,038

Ardından yapılan trafik kazalarının önleme stratejilerinin önem derecelerinin sıralaması Çizelge 6.’da gösterilmiştir.

Çizelge 6. Birleştirilmiş kriter ağırlıklarına göre nihai sıralama

Sıralama	1	2	3	4	5	6	7	8	9	10	11	12	13	14	15	16
Kriterler	C ₉	C ₇	C ₁₂	C ₁₃	C ₂	C ₆	C ₁₁	C ₅	C ₁₆	C ₃	C ₁	C ₁₄	C ₄	C ₈	C ₁₀	C ₁₅
Önem Dereceleri	0,3116	0,1023	0,0896	0,0850	0,0687	0,0634	0,0460	0,0395	0,0382	0,0378	0,0337	0,0256	0,0206	0,0203	0,0070	0,0023

Çizelge 6’ya göre en önemli ilk üç strateji sırasıyla “Daha güvenli yol kullanıcıları”, “Genel olarak daha güvenli yol altyapısı oluşturulması” ve “Daha iyi denetim ve yasaların uygulanması” olarak belirlenmiştir. Hesaplamalar Microsoft Excel yazılımı kullanılarak yapılmıştır.

3. SONUÇ

Küreselleşen dünyada, değişime ve gelişime hızlı bir şekilde uyum sağlanmaktadır. Coğrafi sınırlar giderek silikleşirken, siyasi sınırlar daha net hale gelmektedir. Bilim ve teknolojiye elde edilen büyük ilerlemeler, yakın tarihlerde hayal edilen birçok fikrin pratik uygulamalarına dönüştüğüne tanık olmamıza neden oluyor. Bu bağlamda, karayolu ulaşımı artık yalnızca ulusal düzeyde değil, aynı zamanda bölgesel ve küresel boyutlarda ele alınmalıdır. GPS ve kablosuz teknoloji kullanılarak, karayolu ağı ve araçlar arasında iletişim kuran akıllı yollar ve araçlar geliştirilmektedir.

Türkiye’de trafik kazalarının sonuçları, hem maddi hem de manevi açıdan endişe verici bir boyuta ulaşmıştır. Anlık kayıplar, ölüm ve maddi zararlar gibi acı sonuçların yanı sıra, hayat boyu hatırlanacak izler bırakan sakatlık gibi olumsuz etkileri de beraberinde getirmektedir. Bu çalışmanın amacı, Türkiye’de yaygın bir sorun olan trafik kazalarının olumsuz yönlerini vurgulamak, trafik düzensizliğini azaltmak, trafik güvenliğini ve düzenini artırmak, yol kullanıcılarını bilinçlendirmek ve korumak için gerekli bilgilere erişimi sağlamanın önemini vurgulamaktır.

Bu kapsamda belirlenen trafik kazalarını azaltma stratejileri sezgilerden ve duygulardan uzak olarak tamamen matematiksel yöntemler ile objektif bir değerlendirmeye tabii tutulmuş ve bu stratejilerin önem dereceleri ortaya konmuştur. Böylece ilk sıralarda yer alan stratejilere ağırlık verilerek zamandan ve emekten tasarruf edilmesi ve önemli konulara yoğunlaşarak daha etkili tedbirler alınması mümkün olacaktır. Yaklaşık 170 adet ÇKKV yöntemi bulunmaktadır. Bu çalışma değişik kurumların veri desteği, farklı uzmanların katılımı ile değişik ÇKKV teknikleri kullanılarak yeniden yapılabilir ve elde edilen sonuçlar karşılaştırılarak duyarlılık analizi yapılır. Böylece daha etkili sonuçlar alınıp uygulanan yöntem benzer alanlarda da kullanılarak yöneticilere bilimsel stratejik karar desteği sunulabilir.

KAYNAKÇA

- Abdulvahitoğlu, A. , Macit, İ., Koyuncu, M. (2021). Jandarma Karakolu Kuruluş Yerinin AHP-TOPSIS Tabanlı bir Matematiksel Model ile Seçimi ve CAS/CBS ile Analizi; Bir İlimizde Uygulama. *Güv.Bil.Der.* 10 (2), 305-338.
- Abdulvahitoğlu, A., Abdulvahitoğlu, A. ve Kılıç, M. (2022). Elektrikli Araç Bataryalarının Bütünleşik SWARA-TOPSIS Metodu ile Değ. *Çu.Üni.Müh.Fak.Der.*, 37(4), 1061-1076,
- Akdur R., (2012). Türkiye'deki Trafik Kazalarının Epidemiyolojik İlkeler Işığında Değerlendirilmesi. *Ulaşım ve Trf.Güv.Der.* 2012:12-20.
- Arıkan Öztürk, E., (2016). Türkiye'deki İllerin Trafik Risk Endeksi, Pamukkale Üni.Müh.Bil.Der. 22(6), 405-412.
- Ayyıldız, E. ve Demirci, E., (2017). Determining the Quality of Life the Cities in Turkey Using SWARA Integrated TOPSIS Method. *Pamukkale University J.of Soc.Sci.Ins.*30:67-87.
- Bayata, H.F. ve Hattatoğlu, F., (2010). Yapay Sinir Ağları ve Çok Değişkenli İstatistik Yöntemlerle Trafik Kaza Modellemesi. *EÜFBED - Fen Bil.Ens.Der.*3(2):207-219.
- Çinicioğlu, E.N., Atalay, M. ve Yorulmaz, H., (2013). Trafik Kazaları Analizi için Bayes Ağları Modeli. *Blş.Tek.Der.*6(2),41-52.
- Çakır, E., Akel, G. ve Doğaner, M., (2018). Türkiye'de Faaliyet Gösteren Özel Alışveriş Sitelerinin Bütünleşik SWARA-WASPAS Yöntemi ile Değerlendirilmesi. *Uluslararası İktisadi ve İdari İncelemeler Dergisi*, 18. EYİ Özel Sayısı:599-616.
- EMN (2023), İstatistikler, <http://www.trafik.gov.tr/> (Erişim tarihi: 25 Ekim 2023).
- Juodagalvienė, B., Turskis, Z., Šaparauskas, Z. ve Endriukaiytė, A., (2017). Integrated Multi-Criteria Evaluation of House's Plan Shape Based on the EDAS and SWARA Methods'' *Engineering Structures and Technologies*, 9(3),117-125.
- Kalkınma Bakanlığı (2018). On Birinci Kalkınma Planı 2019-2023 Karayolu Trafik Güvenliği Çalışma Grubu Raporu, Ankara.
- Kanun, (1983). 2918 Sayılı Karayolları Trf. Kan., 18 Ekim 1983 Tarih ve 18195 Say.Res.Gaz.
- Karabašević, D., Stanujkić, D., Urošević, S. and Maksimović, M., (2016). An Approach to Personnel Selection Based on SWARA and WASPAS Methods. *Journal of Economics, Management and Informatics*, 7(1),1-11.
- Kayabaşı, E. (2019). İstanbul'da Meydana Gelen Trafik Kazalarının Coğrafi Bilgi Sistemi Destekli Mekânsal Analizi, İstanbul.
- Keršulienė, V., Zavadskas, E.K. ve Turskis, Z. (2010) Selection of Rational Dispute Resolution Method by Applying New Step-Wise Weight Assessment Ratio Analysis (SWARA). *Journal of Business Economics and Management*, 11(2),243-258.
- Maghsoodi, A.I., Mosavi, A., Rabczuk, T. ve Zavadskas, E.K. (2018). Renewable Energy Technology Selection Problem Using Integrated H-SWARA-MULTIMOORA Approach. *Sustainability*, 10;4481, 2018.
- Özbek, A. ve Demirkol, İ., (2018). Lojistik Sektöründe Faaliyet Gösteren İşletmelerin SWARA Ve GİA Yöntemleri İle Analizi'' *Kırıkkale Üni. Sos.Bil.Der.* 8(1),71-86.
- Özen E, Genç E, Kaya Z., (2013). Türkiye'de Trafik Kazalarının Maliyetlerinin Sigortacılık ve Finansal Sistem Bağlamında Değerlendirilmesi Uşak İlinde Ampirik Bir Çalışma. *Muğla:17.Finans Sempozyumu*; 100-109.
- Özpinar, A., Kazasker, E. ve Öz, Ö., (2010). Akıllı Trafik Denetimi ve Yönetimi için RFID ile Elektronik Plaka Uygulaması. XII. Aka.Blş.Konf.10-12 Şubat, Muğla.
- Stanujkić, D., Karabasević, D. ve Zavadskas, E.K. (2015). A Framework for the Selection of a Packaging Design Based on the SWARA Method. *Inz.Eko.Eng.Eco.* 26(2),181-187.
- Sungur, İ., Akdur, R. ve Piyal, B., 2014. Türkiye'deki Trafik Kazalarının Analizi. *Ankara Med Journal*, 14(3):114-124.

- Şenel, B. ve Şenel, M., 2013. Risk Analizi: Türkiye’de Gerçekleşen Trafik Kazaları Üzerine Hata Ağacı Analizi Uygulaması, Anadolu Üni.Sos.Bil.Der.13(3),65-84.
- TUİK, Türkiye İstatistik Kurumu, Karayolu-Trafik-Kaza-İstatistikleri, <https://data.tuik.gov.tr/> (Erişim tarihi: 25 Ekim 2023).
- Ulaştırma Bakanlığı, 2011-2023 Türkiye Ulaşım ve İletişim Stratejisi, https://www.sp.gov.tr/upload/xSPTemelBelge/files/Turkiye_Ulasim_ve_Iletisim_Stratejisi.pdf, Erişim Tarihi 11 Ekim 2023.
- Ulutaş, A. (2019).SWARA ve MAIRCA Yöntemleri ile Catering Firması Seçimi, BMIJ, (7(4):1467-1479.
- Xuan, H.A., Trinh, V.V., Techato, K. ve Phoungthong, K. (2022). Use of Hybrid MCDM Methods for Site Location of Solar-powered Hydrogen Production Plants in Uzbekistan. Sustainable Energy Technologies and Assessments. 52:101979.
- WHO, <https://www.who.int/health-topics/road-safety>, Erişim Tarihi 17 Ekim 2023.
- Yücenur, G.N. and İpekçi, A., 2021. SWARA/WASPAS Methods for a Marine Current Energy Plant Location Selection Problem. Renewable Energy, 163,1287-1298.
- Zavadskas, E.D., Cereska, A., Matijosius, J., Rimkus, A. ve Bausys, R. (2019). Internal Combustion Engine Analysis of Energy Ecological Parameters by Neutrosophic MULTIMOORA and SWARA Methods. Energies, 12,1-26.
- Zolfani, S.H. ve Saparuskas, J. (2013). New Application of SWARA Method in Prioritizing Sustainability Assessment Indicators of Energy System’’ Inzinerine Ekonomika-Engineering Economics, 24(5), 408-414.
- Zolfani, S.H. ve Chatterjee, P. (2019). Comparative Evaluation of Sustainable Design Based on Step-Wise Weight Assessment Ratio Analysis (SWARA) and Best Worst Method (BWM) Methods: A Perspective on Household Furnishing Materials. Symmetry, 11-74.

GEÇERSİZ FESİHTE İHTİYATİ TEDBİR KARARLARI**Yusuf Erdem TUNÇ****Karadeniz Technical University, Faculty of Economics and Administrative Sciences, Department of Labor
Economics and Industrial Relations, Ortahisar-Campus
ORCID: 0000-0002-0854-4155****ÖZET**

İş sözleşmesi geçersiz nedenle feshedilen iş güvencesine tabi işçi feshin geçersizliği ve işe iade talebiyle dava açabilmektedir. Ancak davanın sonuçlanmasının uzun sürmesi ve buna bağlı hak kayıplarının yeterince tazmin edilmemesi sebebiyle işçinin göreceği zararın tazmini için ihtiyati tedbir kararlarına başvurulabilecektir. İhtiyati tedbir kararları, talep üzerine nihai hukuki korumanın gerçekleşeceği zamana kadar doğabilecek risklere karşı koruma sağlayan hukuki tedbirlerdir. İşçinin geçersiz sebeple iş sözleşmesinin feshedilmesinin ortaya çıkabileceği tehlike ve zararları geçici bir süreliğine engelleyen yargı kararlarıdır. Bu sürede hukuki dinlenilme hakkı bir süreliğine ertelenir ve bu aracılıkla menfaat dengesi ve silahların eşitliği ilkesi korunmuş olur. Ancak bir mahkeme kararıyla işverenin bir işi eda etmesi emredilir. İşverenin ihtiyati tedbire uymaması durumunda ise tedbire muhalefetten dolayı disiplin hapsi, alacağın temerrüdü ve işçiye çalışmadığı halde ücretini ödemek sonuçları doğabilecektir. Bu çalışmanın amacı geçersiz fesihte ihtiyati tedbir kararlarının niteliğini ve hangi durumlarda talep edilebileceğini ortaya koymaktır. Bu kapsamda 4857 sayılı İş Kanunu, 6098 sayılı Türk Borçlar Kanunu ve 6100 sayılı Hukuk Muhakemeleri Kanunu açısından değerlendirmeler yapılmıştır. Nihai olarak ihtiyati tedbir kararlarının amacı, nihai hukuki korumadan farkları ve işe iade davası sürecinde hukuki himaye ihtiyacının tatmindeki yeri ortaya koyulmuştur. Bu noktada işe iade davalarının daha kısa sürede tamamlanması ve kararın kesinleşmesine kadar işçinin çalışmadığı süreye ilişkin ücret ve diğer hakların dört aydan daha uzun sürelerle tazmin edilmesi gerekmektedir.

Anahtar Kelimeler: Geçersiz Fesih, İhtiyati Tedbir Kararı, Tedbiren İşe İade

INJUNCTIONS IN VOID TERMINATION**ABSTRACT**

An employee subject to job security whose employment contract is terminated for invalid reasons may file a lawsuit for the invalidity of the termination and reinstatement. However, since the lawsuit takes a long time to be concluded and the related loss of rights is not sufficiently compensated, interim injunctions may be applied to compensate for the damage suffered by the employee. Interim injunctions are legal measures that protect against risks that may arise until the final legal protection is realized upon request. They are judicial decisions that temporarily prevent threats and harms that may arise from the termination of the employment contract for invalid reasons. During this period, the right to be heard is postponed for a period of time, and the balance of

interests and the principle of equality of arms are protected through mediation. However, a court order orders the employer to perform work. In the event that the employer does not comply with the interim injunction, disciplinary imprisonment, default of the receivable, and paying wages to the employee even though the employee is not working may arise as a result of the violation of the injunction. The purpose of this study is to reveal the nature of interim injunctions in invalid termination and in which cases they can be requested. In this context, evaluations have been made in terms of Labor Law No. 4857, Turkish Code of Obligations No. 6098, and the Code of Civil Procedure No. 6100. Finally, the purpose of interim injunctions, their differences from final legal protection, and their place in the satisfaction of the need for legal protection in the reemployment lawsuit process have been revealed. At this point, reinstatement cases should be completed in a shorter period, and wages and other rights related to the period during which the employee did not work should be compensated for periods longer than four months until the decision is finalized.

Keywords: Void Termination, Injunction Decree, Injunctive Reinstatement

GENEL OLARAK GEÇİCİ (İHTİYATİ) HUKUKİ KORUMALAR

Geçici hukuki korumalar mevzuatta ilk kez yer bulduğu 1927'den beri kavram karmaşasına neden olmaktadır. İhtiyati tedbir kararlarının üst kurum olduğu geçmiş mevzuata karşın 6100 sayılı Hukuk Muhakemeleri Kanunu ile geçici hukuki korumalar üst başlık görevi görmeye başlamıştır. Biz de bu çalışmamızda ihtiyati tedbirleri geçici hukuki koruma tedbirlerinin bir alt başlığı olarak inceleyeceğiz. Bu sebeple kavramsal karmaşayı azaltmak adına ihtiyati hukuki korumalar terimi yerini geçici hukuki korumalar terimini kullanacağız.

Geçici hukuki koruma, *“her iki tarafça da talep edilebilen, yargı mercilerince yaklaşık ispat seviyesinde ispat ölçüsü ile karar verilen, kararları bağlayıcı ve zorlayıcı bir hukuki korumadır”* (Yılmaz 2001: 35). Geçici hukuki koruma, nihai hukuki sonuçların elde edilene kadar meydana gelebilecek risklere karşı davacı veya davalıyı korumak amacıyla yargı mercileri tarafından talep üzerine verilen hukuki korumalardır (Yılmaz 2001: 32). Geçici hukuki korumalar ile asıl davada olduğu gibi hukuki sorun tam olarak çözülememekte, yargılama süresince ortaya çıkabilecek riskler nedeniyle ilgili tarafın hak kaybının önüne geçilmeye çalışılmaktadır.

Geçici hukuki korumalar, *“uyuşmazlığın kesin hükümle sonuçlanmasına kadar geçen süre içinde doğabilecek tehlikelerden, kötü niyetli davranışlardan davacıyı, davalıyı ve dava konusunu korumak amacıyla mahkemelerde ya da hukukumuzda yeni olarak, hakem veya hakemlerce karar verilen hukuki korumadır”* (Pekcanitez 2003: 135).

Geçici hukuki korumalarla ilgili olarak mevzuatımızda çeşitli tedbirler bulunmaktadır. Çalışmamızın da konusunu oluşturan ihtiyati tedbirler, delil tespiti ve ihtiyati haciz bu kapsamda sayılabilir. Aralarında, ihtiyati tedbirler medeni yargılama hukuku bakımından geniş bir alan kaplamaktadır.

Hukuki yargılama kapsamında doğruya ulaşmak adına yargılama süreleri uzayabilmektedir. Taraflar arasındaki uyuşmazlıkların sosyal ve hukuki yapısındaki karmaşıklaşma arttıkça çözüm de zaman almaktadır. Asıl davanın süresinin uzaması hak sahibinin çeşitli risklerle karşılaşmasına sebep olmaktadır. Bu riskler kimi zamanlar telafi edilemeyecek zararlara neden olabilmektedir. Geçici hukuki korumalar müessesesi ile zayıfın korunması da sağlanabilmektedir. Hukuk sistemi menfaatler arasında denge kurmayı amaçlar. Bu süreçte güçlüünün menfaatlerinin ön plana çıkması zayıfın çeşitli risklerle karşı karşıya kalmasına neden olabilmektedir. Benzer şekilde zayıfın da aşırı korunması da sistemin işleyişini olumsuz etkileyebilmektedir. Bu sebeple menfaatler arasındaki dengenin hakkaniyete uygun bir şekilde mümkün olduğunca kısa sürede sağlanması gerekmektedir. Bu kapsamda işe iade davası aşamasında işçilerin de risklerden korunması gerekmektedir.

İşe iade davasını kazanan işçi işe başlamak üzere işverene başvuruda bulunması için mahkeme veya özel hakem kararın kesinleşmesinin beklenmesi gerekmektedir. Mevcut sistemde yargı kararlarının ortaya çıkması zaman aldığı için bu süre oldukça uzayabilmektedir. Bütün geliri işinden elde ettiği gelir olan işçinin himayesi adına oldukça olumsuz bir durum olan bu süreç geçici hukuki koruma tedbirleri ile en az zarar ile aşılabilecektir.

2. İHTİYATİ TEDBİR

İhtiyati tedbirler geçici olmakla birlikte koruyucu bir tedbirdir. İlerisi düşünerek alınan bu koruyucu tedbirler ileride hakkın icrasını akamete uğratabilecek olumsuz durumları asıl davada kesin kararın verilmediği bir aşamada bertaraf etme amacındadır (Pekcanitez vd. 2009: 651).

Davanın açılması ile hükme bağlanması maalesef ki mevcut sistemimizde uzun süreler alabilmektedir. Yeni yargısal yapılanmalar ve bilişim teknolojilerinin sürece dahil olmasıyla her ne kadar bu süreler azaltılmaya çalışılsa da davanın sonuçlanması zaman almaktadır. Kesin hükme ulaşılacağı zamana kadar geçen süre de yaşanabilecek hak kayıpları geçici nitelikte de olsa alınacak tedbirler ile belirli ölçüde engellenebilecektir. Bu tedbirlerden bir tanesi de ihtiyati tedbirlerdir.

İhtiyati tedbirin şartları 6100 sayılı Hukuk Muhakemeleri Kanunu (HMK) m.389'da düzenlenmiştir;

“mevcut durumda meydana gelebilecek bir değişme nedeniyle hakkın elde edilmesinin önemli ölçüde zorlaşacağından ya da tamamen imkansız hale geleceğinden veya gecikme sebebiyle bir sakıncanın yahut ciddi bir zararı doğacağından endişe edilmesi hallerinde, uyuşmazlık konusu hakkında” verilebilir (HMK m.389/1).

İhtiyati tedbir kararı;

“mevcut durumda meydana gelebilecek bir değişme nedeniyle hakkın elde edilmesinin önemli ölçüde zorlaşacağından ya da tamamen imkansız hale geleceğinden veya gecikme sebebiyle bir sakıncanın yahut ciddi bir zararı doğacağından endişe edilmesi hallerinde, uyuşmazlık konusu hakkında” verilebilir (HMK.m.389).

İhtiyati tedbir,

“davacının davayı kazanması halinde dava konusu mala (şeye) kavuşmasını, kanunların açıkça öngördüğü durumlarda nafaka ödenmesine, ayrılık ve boşanma davası üzerine gerekli geçici tedbirlerin alınmasını ve benzeri düzenlemelerin yapılmasını sağlamak üzere; davadan evvel veya davanın açılmasından sonra ve henüz kesin hükme bağlanmasından önce mahkemece tanınan geçici hukuki himaye” olarak tanımlanmıştır (Yılmaz 2001: 171).

Bir başka tanıma göre, *“kesin hükme kadar devam eden yargılama boyunca, davacı veya davalının (dava konusu ile ilgili olarak) hukuki durumunda meydana gelebilecek zararlara karşı öngörölmüş, geçici nitelikte, geniş veya sınırlı olabilen hukuki korumadır” (Pekcanitez vd. 2009: 652).* Bir diğer tanıma göre ise, *“davaya konu olan para borcundan başka bir hakkın temin ve korunması için taraflardan birinin vukubulan müracaatı üzerine mahkemenin bu hususa mütedair olarak kanunun muayyen hallerde verdiği muvakkat tedbirdir” (Karafakih 1952: 266).*

“M.389/1’e göre öncelikle mevcut durumda meydana gelebilecek bir değişme nedeniyle hakkın elde edilmesinin önemli ölçüde zorlaşacağından ya da tamamen imkansız hale geleceğinden endişe edilmesi hallerinde ihtiyati tedbir kararı alınabilecektir. Mevcut durumda meydana gelebilecek değişimle kastedilen taraflar arasında çekişmeli şeyin telef olması ya da hasara uğraması bu duruma örnek teşkil edebilecektir. Bu hallerde taraflardan biri davayı kazansa da ilk halde uyuşmazlık konusu başkasına devredildiğinden hakkını elde edemeyecek, diğer halde ise hakkına tam olarak ulaşmayacaktır” (Konuralp 2013: 228).

Taraflar arasındaki hukuki anlaşmazlığın hakkaniyetli olarak sonuçlanması için dava süreleri uzayabilmektedir. Daha önce de belirtildiği gibi iş davaları da uzun sürebilmektedir. Mevcut durumda mahkemelerdeki anlaşmazlıkların önemli bir kısmını iş davaları oluşturmaktadır. Bu durum da mahkemelerin iş yüklerini arttırmakta. Buna bağlı olarak da iş davaları uzayabilmektedir. Oysa özellikle işe iade edilen işçinin, kararın kesinleşmesine kadar çalıştırılmadığı sürede talep edebileceği ücret, en çok dört aya kadar doğmuş bulunan ücret ve diğer haklardır (İşK.m.21/3). Söz konusu emredici hükmün kapsamı dışında gerçekleşecek zararlardan işveren sorumlu değildir. Ayrıca İş Kanunu’nun bu emredici hükmü nedeniyle bireysel ve toplu iş sözleşmeleri ile işçi lehine dahi olsa değişiklik getirilemez. Bu sebeple işçinin işe iadesi dört aydan daha uzun sürse dahi işveren işçiyi işe başlatsın ya da başlatmasın, işçi, en fazla dört aylık ücreti kadar ücretini alabilecektir. Böyle bir sınırlama getirilmesinin sebebi işçi işveren arasında menfaat dengesi kurulmasıdır. Ancak işçinin güçsüz durumu göz önüne alındığında bu sürenin daha uzun olması gerektiği kanaatindeyiz. İhtiyati tedbirlerin de asıl amacı bu noktada ortaya çıkmaktadır. İhtiyati tedbirler ile işçinin işten uzak kaldığı süre uzasa dahi hak ve gelir kaybına uğramayacaktır. İhtiyati tedbirlerin de amacı budur; hak sahibinin karşı karşıya olduğu tehlikelerin bertaraf edilmesi ve bu tehlikelerin yol açabileceği telafisi mümkün olmayan zararların veya tehlikelerin önlenmesidir (Konuralp 2013: 266).

2.1. İhtiyati Tedbirin Kararının Alınması Usulü

İhtiyati tedbir kararının alınması için öncelikle mahkemeye bu talebi yöneltilmesi gerekmektedir. Bu talep uyuşmazlığı esasını oluşturan yargı kolunun yargı yetkisi kapsamında olmalıdır. HMK'ya göre özel hukuka ilişkin işlere bakan mahkemeler ancak özel hukuka ilişkin uyuşmazlıklarda görev alırken, aynı şekilde de idari davalar ancak idari yargıya ait davalarda görev alır. Söz konusu mahkemenin ihtiyati tedbire karar vermesi için ise ihtiyati tedbir talep eden taraf teminat göstermek zorundadır. Anılan süreç tamamlandıktan sonra ihtiyati tedbir talebinin incelenmesi sürecine geçilmektedir. İnceleme basit yargılama usulünde yapılmaktadır. İhtiyati talep kararı verilmesi durumunda ise bu kararın icrasına geçilir. Kararın icrası sırasında tedbir kararına aykırı davranılması durumunda ise bir aydan altı aya kadar disiplin hapsi ile cezalandırılır.

2.1.1. İhtiyati Tedbir Talebi

İhtiyati tedbir kararının verilebilmesinin birinci aşaması kural olarak ihtiyati tedbir talebinde bulunulmasıdır. İhtiyati tedbir bir dava değildir (Necmettin 1969: 117). Dolayısıyla davacı ve davalı kavramlarına burada yer yoktur. İhtiyati tedbir, hem dava açılmadan önce hem de dava açıldıktan sonra talep edilebilir. Dava açılmadan önce, ihtiyati tedbir talebinde bulunabilmesi için dava açacak olan tarafın bu talepte bulunma hakkı vardır. Dava açıldıktan sonra ise, hukuki yararı varsa her iki taraf da ihtiyati tedbir talebinde bulunabilir (Yılmaz 2001).

Dava açılmadan önce ihtiyati tedbir talebinde bulunabilmesi için bu talepte bulunacak kişinin dava açacak olan taraf olması gerekmektedir. İhtiyati tedbir talebi, dava dilekçesi ile birlikte yapılıyorsa, ihtiyati tedbir talebinde bulunan kişi davayı açan kişidir. Dava açıldıktan sonra ise, hukuki yararı olduğu sürece her iki taraf da ihtiyati tedbir talebinde bulunabilir (Yılmaz 2001: 865).

İhtiyati tedbir dilekçe ile talep olunur. Dilekçe de tedbir eden talep eden taraf, dilekçesinin dayandığı ihtiyati tedbir sebebinin ve türünü açıkça belirtmek zorundadır. Dolayısıyla ihtiyati tedbire sebep olabilecek delillerine de dilekçesinde yer verecektir. Bu dilekçede tedbir talebinde bulunan taraf, talep ettiği ihtiyati tedbir türünü belirtmeli ve davanın esas bakımından haklılığının en azından yaklaşık olarak ispat etmelidir (Özekes 2002: 106). İhtiyati tedbir türünün talepte bulunmasının sebebi ihtiyati tedbir nedeniyle doğma ihtimali olan sorumluluğun sınırlarının çizilmesi gerekliliğidir (Deren Yıldırım 2002: 25). *“Dilekçeye ihtiyati tedbire ilişkin teminatın yatırıldığına dair belgenin eklenmesi zorunlu değildir”* (HMK.m.390/3). Davacı aynı dilekçe ile hem ihtiyati tedbir isteminde bulunabilecek hem de esas hakkında davasını açabilir (Özekes 2002: 111). Bu durumda önce ihtiyati tedbir karara bağlanacaktır ardından esas davaya geçilecektir.

Dava açılmadan önce ihtiyati tedbir talebinde bulunulmuşsa, verilecek ihtiyati tedbir dilekçesi başvurma harcına tabidir. Maktu nitelikte olan bu harç asliye ve sulh mahkemelerinde farklı miktardadır. İhtiyati tedbir talebi ile esas dava da açılmışsa talep sahibinden bir tek dava açarken ödemesi gereken başvurma harcı ile karar ve ilam

harcı alınacaktır. İhtiyati tedbir talebi göz önünde bulundurularak ayrı bir başvurmayla karar ve ilam harcı alınmaz (Yılmaz 2001: 873). Ancak dava devam ederken ihtiyati tedbir talebinde bulunulması durumunda başvuru harcı ile karar ve ilam harcı alınır (Yılmaz 2001: 873).

İhtiyati tedbir talebinde bulunacak olan avukatın vekaletnamesinde, ihtiyati tedbir talebine yönelik özel bir yetkinin yer alması gerekmez (HMK.m.4)

2.1.2. İhtiyati Tedbir Talebinin Yapılacağı Görevli ve Yetkili Mahkeme

İhtiyati tedbir talebine sebep olan uyuşmazlığın esasını teşkil eden yargı kolu aynı zamanda yetkili mahkemedir (Özekes 2002: 112). Bu durumda adli yargıya ait davalarda adli yargı kolundaki mahkemeler ihtiyati tedbir kararı verebilirken, idari yargıya ait davalarda da idari yargı kolundaki mahkemelerdir.

HMK.m.390/1 uyarınca “*ihtiyati tedbir dava açılmadan önce esas hakkında görevli ve yetkili mahkemeden talep edilir*”. HUMK’nda ise görevli ve yetkili mahkeme tespiti hakkında m.104/2’de “*Haczi ihtiyatiden maada talep olunan ihtiyati tedbirlerin en az masrafla ve en çabuk nerede ifası mümkün ise işbu tedbirlere o mahal mahkemesi tarafından dahi karar verilebilir*” İfadesi yer almaktadır. Öğretide tartışmalara neden olan bu madde yerine HMK ile getirilen düzenlemenin amacı, ilgili madde gerekçesinde belirtildiği üzere, tedbir talebi ile hiç ilgili veya bağlantısı olmayan mahkemelerden tedbir talebinde bulunulmasının önüne geçmektir. Bu düzenleme, tedbir taleplerinin daha etkin ve kontrollü bir şekilde işlenmesini sağlamak ve gereksiz taleplerin önlenmesini amaçlar.

HMK’nın 390. maddesinin 1. fıkrası, dava açıldıktan sonra talep edilen ihtiyati tedbirler açısından HUMK’na paralel bir düzenleme getirerek işlemektedir. HMK m. 390/1 uyarınca, ihtiyati tedbir dava açıldıktan sonra sadece asıl davanın görüldüğü mahkemeden talep edilebilir. Ancak, dava dilekçesiyle birlikte ihtiyati tedbir talebinde bulunulan durumda, davanın mahkeme görevi veya yetki yönünden reddedilmesi halinde, ihtiyati tedbir talebi de reddedilmiş olacaktır. Bu konuda dikkate alınması gereken bir husus, görevsizlik veya yetkisizlik kararlarının kesinleşme sürecinin uzun olabileceğidir. Dolayısıyla, bu ara dönemde ihtiyati tedbir kararına ilişkin yasal bir düzenlemenin eksikliği bulunmaktadır.

2.1.3. İhtiyati Tedbir Talebinde Bulunanın Teminat Gösterme Yükümlülüğü

HMK m. 390/3 uyarınca mahkemenin ihtiyati tedbire karar vermesi için, tedbir talebinde bulunan tarafın haklı olduğuna ilişkin tam bir kanaatin oluşmasına gerek yoktur. Yaklaşık bir ispat yeterlidir, ancak bu talep karşı tarafın zarara uğramasına sebep olabileceğinden, ihtiyati tedbir talep eden kişiler teminat gösterme yükümlülüğü altındadır (HMK m. 392).

HMK m. 392/1 c.1 uyarınca ihtiyati tedbir talep eden kişi, haklı çıkmadığı takdirde karşı tarafın ve üçüncü kişilerin muhtemel zararlarına karşı teminat göstermek zorundadır. Ancak mahkeme, talebin resmi belgeye,

kesin bir delile dayandığı veya durum ve koşullar gerektirdiği durumda teminat alınmamasına karar verebilir (HMK m. 392/1 c.2).

HUMK m. 110 c.2'de devletin teminat göstermekten muaf olduğu belirtilirken, HMK'da böyle bir düzenleme bulunmamaktadır.

HMK m. 87/1 uyarınca, mahkeme teminatın şeklini ve tutarını serbestçe takdir eder. Bu nedenle hakim, teminatın şeklini ve miktarını somut olayın koşullarına göre belirler ve kararında bu detayları açıkça belirtir.

Adli yardımdan yararlanan kişiler, ihtiyati tedbir talebinde bulduklarında teminat gösterme yükümlülüğü altında değildirler (HMK m. 392/1 c.3).

6100 sayılı HMK m. 392/2 uyarınca, ihtiyati tedbirin kesinleşmesinden veya kalkmasından itibaren bir ay içinde haksız ihtiyati tedbir nedeniyle doğan tazminat davası açılmazsa, teminat iade edilir. Asıl dava sonuçlandıktan sonra ihtiyati tedbir talep eden kişi haklı çıktıysa ve hüküm kesinleştiyse, teminat kendisine iade edilir.

İhtiyati tedbir nedeniyle alınan teminatın nasıl iade edileceği Hukuk Muhakemeleri Kanunu Yönetmeliği'nin 59. maddesinde düzenlenmiştir. Teminatın iadesi, yazı işleri müdürü tarafından teminatın iade şartlarının yerine getirildiğini belgeleyerek mahkeme kararıyla gerçekleştirilir. Teminat gösterme gerekliliği ortadan kalktığında mahkeme, teminatın iadesine karar verebilir.

İhtiyati tedbir nedeniyle alınan teminatın iade edilmesi durumunda, aleyhine ihtiyati tedbir kararı alınan kişi, haksız ihtiyati tedbir nedeniyle doğan tazminat davası açarsa ve bu davayı kazanırsa, teminat derhal iade edilmez. Davacı, kazandığı kararı icraya koyar. Dava sonucu hükmüne göre borcunu yedi gün içinde ödemezse, icra müdürü davalının mahkemedeki teminatını haczederek paraya çevirir ve bu miktarı davacının alacağına tahsis eder. Eğer gösterilen teminat davacının alacağını ödemeye yetmezse veya yetersiz olduğu anlaşılırsa, icra müdürü davalının diğer mallarını da haczedebilir.

2.1.4. İhtiyati Tedbir Kararının İncelenmesi

HMK'nın basit yargılama usulüne tâbi dava ve işleri düzenleyen 316. maddesi gereği, ihtiyati tedbir taleplerinin ve bu taleplere karşı yapılacak itirazların değerlendirilmesinde basit yargılama usulü uygulanır (HMK m.316/1, c).

İhtiyati tedbir talep eden kişi, mahkemeden ihtiyati tedbir istemek için iki nüsha dilekçe ile başvurur ve dilekçesine delillerini de ekler. İhtiyati tedbir, dava açılırken talep edildiğinde ayrı bir dilekçe verilmesine gerek yoktur; ihtiyati tedbir talebi dava dilekçesinin içinde yer alabilir. Mahkeme, bu dilekçenin bir örneğini ihtiyati tedbir muhatabına tebliğ etme ve duruşma yapma veya yapmama konusunda takdir hakkına sahiptir.

Hâkim, talepte bulunanın talebi hakkında şüphe duyar veya özellikle talepte bulunanın diğer tarafın tedbir etkisiz hale getirecek bir davranışta bulunma riski taşımadığına inanıyorsa, duruşma yapılmasına karar verebilir. Mahkeme, duruşma yapma kararı aldığı anda tarafları mümkün olan en kısa sürede duruşmaya davet eder. Mahkeme, duruşmada tarafları dinler ve delilleri inceler, ardından ihtiyati tedbir talebi hakkında kararını verir. Tedbir kararı verme sürecinde zararın ortaya çıkma ihtimaline karşı hâkim, gerekli tedbirleri alabilir. Duruşma yapılmadan evrak üzerinden verilen ihtiyati tedbir kararı, talep eden tarafın yüzüne karşı veya karşı tarafın hazır bulunmadığı durumlarda verilebilir. Bu durumda ihtiyati tedbir kararı, hazır bulunmayan karşı tarafın (veya her iki tarafın) tebliğ edilmesi gerekmektedir.

Tarafların davet edildikleri halde duruşmaya gelmediği durumlara karşı veya hâkimin duruşma yapmadan evrak üzerinde ihtiyati tedbir kararı verme yetkisini kullanabilmesi için delillerin ihtiyati tedbir talebi dilekçesine eklenmesi gerekmektedir.

2.1.5. İhtiyati Tedbir Kararına İtiraz

HMK'nın 390/2. maddesi uyarınca, ihtiyati tedbir kararının hızlı bir şekilde verilmesi gereken durumlarda veya ihtiyati tedbir talebini öğrenen karşı tarafın tedbirin etkisini zayıflatacak işlemlerini engellemek amacıyla hâkim, karşı tarafın ifadesini almadan ihtiyati tedbir kararı verebilir.

Karşı taraf, duruşma yapılmadan verilen ihtiyati tedbir kararlarına karşı itiraz hakkına sahiptir (HMK m.394/1 c.1). Bu itiraz hakkı öncelikle ihtiyati tedbir kararı aleyhine verilen tarafa tanınmıştır. İhtiyati tedbir talebinin değerlendirildiği yargılama sürecine davet edilmiş ve kendisine duruşma aşamasında görüşlerini sunma fırsatı verilmiş olduğu halde bu duruşmaya katılmayan taraf da ihtiyati tedbir kararına itiraz edebilir.

İhtiyati tedbir talebinde bulunan bir kişi, ihtiyati tedbirin uygulanması sırasında karşı tarafın hazır bulunduğu durumlarda, tedbirin uygulanmasından itibaren bir hafta içinde kararı veren mahkemeye itirazda bulunabilir. Eğer karşı taraf mahkemede hazır bulunmuyorsa, ihtiyati tedbirin uygulanmasına ilişkin tutanağın tebliğ edildiği tarihten itibaren bir hafta içinde de itirazda bulunabilir (HMK m.394/2). İtiraz, ihtiyati tedbirin şartlarına, mahkemenin yetkisine ve teminata ilişkin olabilir.

İhtiyati tedbir sebeplerinin mevcut olmamasına itiraz, hem tedbirin şartlarına hem de tedbire esas olan hakkın varlığına hem de ihtiyati tedbir sebeplerine itirazı içerdiğinden oldukça geniş bir çerçeveye sahiptir.

Diğer bir itiraz, mahkemenin yetkisine, görevine yapılan itirazdır. Görev, hâkimin re'sen dikkate alması gereken bir husus olduğundan; görev itirazı, gerçek anlamda bir itiraz olmayıp, hâkimin kendiliğinden görmesi gereken bir hususu hatırlatma işlevini taşır.

Üçüncü bir itiraz ise teminata yapılan itirazdır. İhtiyati tedbir kararının uygulanması sırasında mahkeme, teminata hükmetmediği takdirde veya gerektiği halde teminatın yetersiz belirlendiği durumda, teminata yapılan itiraz söz konusu olabilir.

Üçüncü kişiler, ihtiyati tedbir kararı sebebiyle menfaatleri açıkça ihlal edildiğinde, ihtiyati tedbiri öğrenmelerinden itibaren bir hafta içinde ihtiyati tedbirin şartlarına ve teminata itiraz edebilirler. İhtiyati tedbir kararları üçüncü kişileri doğal olarak etkileyebilir. Bu nedenle üçüncü kişilerin davranışlarda bulunma ihtimali vardır. İhtiyati tedbir sebebiyle menfaatleri açıkça ihlal edilen üçüncü kişiler, ihtiyati tedbirin şartlarına ve teminata itiraz edebilirler.

2.2. İhtiyati Tedbir Türleri

Hukuk alanındaki uzmanlar tarafından yapılan çalışmalar, ihtiyati tedbirlerin amaçlarına göre teminat, eda ve düzenleme amacı taşıyan üç farklı türde tedbire ayrıldığını belirtmektedir (Özbek 2012: 25). Teminat amaçlı tedbirler, taleplerin korunmasını ve uyuşmazlık konusu mal veya hakkın mevcut durumunun değişikliklere karşı korunarak ileride icra edilmesini temin etme amacını taşırlar. Hukuk Muhakemeleri Kanunu'nun 389. maddesi, mevcut durumda meydana gelebilecek değişiklikler nedeniyle hakkın elde edilmesinin önemli ölçüde zorlaşacağı, tamamen imkansız hale geleceği veya gecikme nedeniyle sakıncaların veya ciddi zararların doğabileceği durumlarda, uyuşmazlık konusu hakkı korumak amacıyla ihtiyati tedbir kararı verilebileceğini öngörmektedir. Dolayısıyla, teminat amaçlı tedbirler, mevcut durumdaki değişiklikler sonucu bir tarafın hakkını elde etme olasılığının imkansız hale gelme veya önemli ölçüde zorlaşma durumlarında talep edilmektedir.

Teminat tedbirleri daha çok taşınır ve taşınmazlara ilişkin bir geçici hukuki koruma sağladığı için eşya hukukuna ilişkindir.

Eda amacı taşıyan tedbirler, uyuşmazlık konusu mal veya hakkın borçlu tarafından geçici bir süre için ifasını sağlayan tedbirlerdir. Temel amacı alacaklının dava sonuçlanmadan önce kısmi tatminini sağlamaktır. Eda tedbirleri, bir davada talep edilen kaçınma tedbirleri gibi farklı biçimlerde olabilir; örneğin, zilyetliğin geri alınması, belirli bir işin yerine getirilmesi, bir niyetin açıklanması veya belli bir miktar paranın ödenmesi gibi. Dolayısıyla, bu çalışmada ele alınan geçici koruma tedbirleri de eda amacı güden tedbirlerden biridir. Eda tedbirleri, geçici olsalar dahi talep sahibinin hakkının kısmen veya tamamen yerine getirilmesine yol açar. Tedbir ile elde edilen ödeme ile zaruret hali önlenir. Sadece aşağıdaki hallerde eda amaçlı tedbire karar verilir (Özbek 2012: 28).

- Tedbir talep edenin yaşamını idame etmesini tehdit eden bir durumu engellemek için hızla tedbir alınması gerekiyorsa,
- İhtiyati tedbir, tedbir talep edenin maddi kayıplarını ciddi şekilde önlemek amacıyla gerekliyse,

- İhtiyati tedbir, yasal hakkın nihai olarak kaybedilmesini önlemek için gerekliyse

Eda amaçlı tedbirleri Türk Hukukunda İş Hukuku alanında geniş bir uygulama alanına sahip olabilmektedir. Genel olarak sınırlı bir geliri olan vasıfsız işçilerin işçilik hakları ödenmediği takdirde zaruret haline düşmesinin engellenmesi noktasında uygulama alanı bulabilecektir.

Alman Hukukunda kendisine yer bulan işe ilişkin belgelerin iadesi, işe ilişkin aletlerin ya da otomobilin iadesi, yıllık ücretli izninin kullandırılması ve işçinin feshe karşı korunması gibi prosedürler Türk İş Hukukunda eda amaçlı ihtiyati tedbirlerin konusunu oluşturabilir.

Düzenleme amaçlı tedbirler ile uyumsuzluk konusu hukuki ilişki geçici olarak düzenlenir. Düzenleme amaçlı tedbirler ile taraflar arasındaki hukuki durumun muhafazasını veya eski hale getirilmesini sağlamalıdır. Böylelikle olası aleyhe durum engellenir ve hak ihlali engellenir. Yani amacı daimi bir zararı engellenmesidir. Düzenleme tedbirleri, taraflar arasındaki uyumsuzluk konusu olan hukuki ilişkiyi, asıl davada karar verilene kadar hakim tarafından düzenlemek amacıyla kullanılır. Bu tedbirler, asıl davada kesin bir karar verilene kadar geçerli olacak şekilde hukuki ilişkinin içeriğine yönelik düzenlemeleri içerir.

Düzenleme amaçlı tedbirler şu şartlarda söz konusu olabilir (Özbek 2012: 30).

- *“Gizliliği ihlal eden durumların varlığı halinde, bir fiilden kaçınma, bir beyanın geri alınması veya cevap hakkı tanınması mümkündür.”*
- *“Şirket hukuku uyumsuzluklarından, şirket ortağı veya yöneticisinin yönetim veya temsil yetkisinin kaldırılması ya da şirketten geçici olarak ihracına bu tür bir tedbirle karar verilebilir.”*
- *“Düzenleme amaçlı tedbirler, iş hukuku uyumsuzluklarında aşağıdaki hallerde uygun olacaktır.”*
- *“İşveren, işçiye karşı işe başlama ve diğer işi bırakma konusunda bir talebe sahip olabilir”*
- *“İşçi, işverene karşı iş sözleşmesinden kaynaklanan taleplere sahip olabilir.”*

3. İŞÇİNİN TEDBİREN İŞE İADESİ

Çeşitli durumlarda düzenleme amaçlı olarak işe iade söz konusu olabilmekle birlikte genel olarak işe iade davası sürerken davacının tedbiren işe iadesi eda amaçlı bir koruma tedbiridir. Maalesef ki işe iade davaları işçi adına oldukça uzun süreler almaktadır ve bu sürelerde işçi geçim kaynağı olan ücretten uzak kalmaktadır. Bu sebeple asıl dava sonuçlanana kadar işçinin geçici tatmini adına eda amaçlı tedbirler alınmalıdır.

İşe iade davalarının konusu işverenin feshinin geçerli sebebe dayanıp dayanmadığının belirlenmesidir. Bu süreçte işçiyi tehdit eden durumları engellemek adına mahkemece işçinin tedbiren işe iadesine karar verilebilir.

Bir işe iade davasında, davacının işsiz kalması ve dava sonucunda feshin geçersizliği nedeniyle işe iadesine karar verilmesi, davacının çalıştırılmadığı döneme ilişkin olarak ortaya çıkan telafisi güç zararları önlemek için geçici bir çözüm sunmaktadır. Bu karar, davacının işsiz kaldığı dönemi işe iade ederek geçici bir süre için

ekonomik zararlarını hafifletecek bir önlem olarak kabul edilebilir. Bu nedenle, verilen karar geçici bir niteliğe sahiptir ve geri dönüşü mümkün sonuçlar doğuracaktır.

İhtiyati tedbir kararlarında davanın esasını çözecek biçimde ihtiyati tedbir kararı verilemez. Bu sebeple hakim feshin geçerli olup olmadığına karar verirken bu kararı göz önünde bulundurmaz.

İhtiyati tedbir kararı verilirken m.389/1'e göre verilmektedir. Maddeye göre;

“mevcut durumda meydana gelebilecek bir değişme nedeniyle hakkın elde edilmesinin önemli ölçüde zorlaşacağından ya da tamamen imkansız hale geleceğinden veya gecikme sebebiyle bir sakıncanın yahut ciddi bir zararı doğacağından endişe edilmesi hallerinde, uyuşmazlık konusu hakkında” verilebilir.

Hükümden de anlaşılacağı gibi hakime takdir yetkisi verilmiştir.

İşe iade davası devam ederken, feshin açıkça geçersiz olması durumunda, yeniden çalıştırılma talebinin tedbir yoluyla icrası Türk Hukuku açısından uygundur. Feshin açıkça geçersiz olması ya da işçinin menfaatlerinin işverene göre daha ağır basmasını gerektirecek özel sebeplerin varlığı durumunda, asıl dava sonucu olan yeniden çalıştırılma talebinin tedbir yolu ile öne çekilmesi gerekli olmaktadır. Dava sonucunda tedbire karar verilirse işçi tedbir kararı ile işverene başvuracaktır. İşveren tarafından işe başlatılmaması durumunda ise tazminatın geçici icrası söz konusu olacaktır. Tazminatın geçici icrası eda tedbiri niteliğindedir.

İşe iade davası kesin hükümlerle reddedilirse, ödenen tazminat işçiden geri istenebilecektir. Ancak tedbiren işe iade edilen işçinin çalıştırılması durumunda çalışmanın geriye etkili şekilde ortadan kaldırılması mümkün olmamaktadır.

Davacı işçinin tedbiren işe iadesine ilişkin bir ihtiyati tedbir kararından dolayı davalı işverenin veya üçüncü kişilerin zarar görme ihtimali düşük olduğundan ihtiyati tedbir kararına teminatsız karar verebilir (HMK.m.392/1). Bunun aksine bir durum da işçiyi koruma ile bağdaşan bir hüküm olmayacaktır. HMK.m.397/2'ye göre ihtiyati tedbir kararının etkisi, aksi belirtilmedikçe, mahkemenin esas hakkında hüküm vermesiyle kendiliğinden kalkmayıp, nihai karara kadar devam edecektir (HMK.m.397/2).

SONUÇ

İhtiyati tedbir kararları ile geçersiz fesihte işçi açısından ortaya çıkabilecek zararlar engellenebilecektir. Mahkemece alınacak eda tedbirleri ile geçici de olsa talepte bulunanın hakkının kısmen veya tamamen ifa edilmesi sonucu doğurur.

İşe iade davası devam ederken, feshin açıkça geçersiz olması durumunda, yeniden çalıştırılma talebinin tedbir yoluyla icrası Türk Hukuku açısından uygundur. Feshin açıkça geçersiz olması ya da işçinin menfaatlerinin

işverene göre daha ağır basmasını gerektirecek özel sebeplerin varlığı durumunda, asıl dava sonucu olan yeniden çalıştırılma talebinin tedbir yolu ile öne çekilmesi gerekli olmaktadır.

Eda amaçlı tedbirleri Türk Hukukunda İş Hukuku alanında geniş bir uygulama alanına sahip olabilmektedir. Genel olarak sınırlı bir geliri olan vasıfsız işçilerin işçilik hakları ödenmediği takdirde zaruret haline düşmesinin engellenmesi noktasında uygulama alanı bulabilecektir.

KAYNAKÇA

- Deren Yıldırım, N. (2002), Haksız Rekabet Hukuku İle Fikri Ve Sınai Mülkiyet Hukukunda İhtiyati Tedbirler, İstanbul: Alkım Yayınevi.
- Karafakih, İ. H. (1952), Hukuku Muhakemeleri Usulü Esasları, Ankara
- Konuralp, C. S. (2013). "6100 Sayılı Hukuki Muhakemeler Kanunu'na Göre İhtiyati Tedbirler.", *İstanbul Üniversitesi Hukuk Fakültesi*, /2
- Necmettin, M. B. (1969), Medeni Usul Hukuku Esasları, İstanbul: Hamle Matbaası.
- Özbek, M. S. (2012). "İşe İade Davasında Davacı İşçinin Tedbiren İşe İadesi.", *Çalışma Ve Toplum Dergisi*, 4
- Özekes, M. (2002). "Fikri Sanat Eserleri Hukuku'nda İhtiyati Tedbir.", *Dokuz Eylül Üniversitesi Hukuk Fakültesi Dergisi*
- Pekcanitez, H. (2003), Milletlerarası Tahkimde Geçici Hukuki Koruma Önlemleri(Geçici Hukuki Koruma), Ankara: Milletlerarası Tahkim Semineri.
- Pekcanitez, H., Atalay, O., Özekes, M. (2009), Medeni Usul Hukuku, Ankara
- Yılmaz, E. (2001), Geçici Hukuki Himaye Tedbirleri, C.1, 2, Ankara, 2001, Ankara: Yetkin Yayınları.

TÜRK İŞ HUKUKU'NDA İŞ GÜVENCESİ

Yusuf Erdem TUNÇ
Karadeniz Technical University, Faculty of Economics and Administrative Sciences, Department of Labor
Economics and Industrial Relations, Ortahisar-Campus
ORCID: 0000-0002-0854-4155

ÖZET

İş sözleşmesinin feshedilmesi işçinin tek gelir kaynağı olan ücreti kaybetmesi ve buna bağlı olarak pek çok sosyal ve ekonomik risk ile karşı karşıya kalmasıyla sonuçlanabilecektir. İş güvencesi kavramı ise iş sözleşmesinin keyfi olarak sona erdirilmesinin engellenmesi ve İş Hukuku'nun işçiyi koruma ilkesini gerçekleştirmesine yardımcı olmaktadır. İş güvencesi işverenin iş sözleşmesini sona erdirebilme hakkına sınırlamalar getirerek işin sürekliliğini sağlamaktadır. Buna ek olarak bireyi işsizlik tehlikesine karşı korumakta, iş barışına katkı sağlamakta, sosyal barışa destek olmakta ve geleceğinden emin olmayı güvence altına almaktadır. Ancak katı düzenlemeler sebebiyle işverenlerin esneklik ihtiyaçlarının karşılanmamasına ve kayıtdışı istihdamın tercih edilmesine sebep olabilecektir. Bu çalışmanın amacı Türkiye pozitif hukukunda iş güvencesi düzenlemelerini ortaya koymak ve değerlendirmeler yapmaktır. Bu kapsamda 4857 sayılı İş Kanunu ve 6098 sayılı Türk Borçlar Kanunu açısından inceleme yapılmış olup iş güvencesi kavramı tanımlanmış, iş güvencesi hükümlerinin kapsamı ortaya konmuş ve işe iade sürecinin işleyişi irdelenmiştir. Nihai olarak işverenin fesih hakkının kanuni düzeyde sınırlanması niteliğindeki iş güvencesi, işçilerin haklarını güvence altına alırken işçi ve işveren açısından haksız rekabetin önüne de geçebilecektir. Bu noktada iş güvencesi kapsamının genişletilmesi, caydırıcı düzenlemelerin artırılması, işçinin yargılama sürecinin uzunluğuna uygun ücret ve diğer hakları talep edebilmesi, iş ilişkisinin sürekliliğini hedef alan düzeyde iş güvencesi hükümlerinin düzenlenmesi gerektiği ileri sürülmüştür.

Anahtar Kelimeler: İş Güvencesi, İşe İade Davaları, Geçersiz Fesih

JOB SECURITY IN TURKISH LABOR LAW

ABSTRACT

Terminating the employment contract may result in the loss of the wage, which is the only source of income for the employee, and may result in social and economic risks. The concept of job security helps to prevent the arbitrary termination of the employment contract and fulfills the principle of labor law to protect employees. Job security ensures the continuity of work by restricting the employer's ability to terminate the employment contract. Additionally, it safeguards individuals against the risk of unemployment, promotes labor stability, fosters social harmony, and guarantees a secure future. However, stringent regulations associated with job

security may hinder employers' flexibility requirements from being fulfilled, potentially leading to a preference for informal employment. This study aims to reveal the job security regulations in Turkey's positive law and to make evaluations. In this context, Labour Law No. 4857 and Turkish Code of Obligations No. 6098 are examined, the concept of job security is defined, the scope of job security provisions is revealed, and the functioning of the reinstatement process is examined. In conclusion, job security, which is a legal limitation of the employer's right of termination, will secure the rights of workers and prevent unfair competition for both the employer and the employee. In this regard, it has been argued that the coverage of job security should be expanded, deterrent regulations should be increased, and the employee should be able to demand wages and other rights for the length of the judicial process and organising job security provisions at a level aimed at the continuity of the employment relationship

Keywords: Job Security, Reemployment Lawsuit, Void Termination

İŞ GÜVENCESİ KAVRAMI

İşçinin işini kaybetmesi işçi adına en ciddi risklerden bir tanesidir. Çünkü işçinin geçimini sağlayabilmesi elde ettiği gelire bağlıdır ve çoğu durumda işçinin tek geliri çalışmasından elde ettiği ücret geliridir. İş Hukukunun amacı işçi ile işveren arasındaki iş ilişkisinin sürekliliğini sağlayarak işverenin maddi varlığını korumakla birlikte başat olarak işçinin işini kaybetme ve dolayısıyla kendisinin ve ailesinin geçim kaynağı olan ücretten yoksun kalmasının engellenmesidir.

İş güvencesi kavramı kısaca; işverenin keyfi olarak işten çıkarmalarının engellenmesidir. Böylelikle işverenin keyfi olarak, makul ve kabul edilebilir sebepler olmadan işten çıkarmalarının engellenerek geçimini emeği ile sağlayan işçilerin korunmasıdır. İş güvencesi, işçinin işveren tarafından gerçekleştirilebilecek işten çıkarmalara karşı koruma sağlamayı amaçlayan ve iş ilişkisine süreklilik kazandırmayı hedefleyen bir hukuki düzenlemedir (Ekonomi 2003). İş güvencesi, işçinin işten çıkarılmasına karşı koruma sağlama amacı taşırken, işverenin işten çıkarma yetkisini sınırlayan ve yalnızca işçinin kullanabileceği tek taraflı haklardan oluşan bir iş hukuku kurumunu içermektedir (Kar 2009: 60). Belirttiğiniz tanımların yanı sıra, geniş anlamda iş güvencesi, işçinin işe alınmasından başlayarak iş ilişkisinin sürekliliğini koruma amacını taşıyan düzenlemeleri içerir. Aynı zamanda iş ilişkisinin devamı süresince geçerli olan tüm hükümleri kapsar (Akyiğit 2007: 152). Ancak biz çalışmamızda dar anlamda iş güvencesi kavramı dahilindeki feshe karşı güvence üzerinde duracağız. Bu kapsamda işçinin feshe karşı korunması, işverenin fesih hakkını sınırlanması ve feshin gerçekleşmesi sonucu feshin mağdur edici sonuçlarını engellemek veya hafifletmeyi ele alacağız.

4857 Sayılı İş Kanunu Kapsamında İş Güvencesi

İş güvencesi kavramı 4773 sayılı kanun ile 1475 sayılı İş Kanununda yapılan değişiklik ile Türk İş Hukukunda kendine yer bulmuştur. 4857 sayılı İş Kanununda da yer alan iş güvencesi kavramı, Türk iş hukuku adına köklü bir değişiklik getirerek geçersiz fesihlerde işçileri koruma görevi görmüştür (Kar 2005: 23).

4857 sayılı İş Kanunundaki (İŞK.) iş güvencesi adına düzenleme 18.maddede yer alan geçersiz nedenle yapılan feshin hukuki sonuçlarıdır. İŞK.m.18'e göre; *“otuz veya daha fazla işçi çalıştıran işyerleri ile bu işyerinde belirsiz süreli iş sözleşmesi ile çalışan ve en az altı aylık kıdemi olan işçiler iş güvencesi hükümlerinden yararlanacaktır”*. Hüküm göz önünde bulundurulduğunda İŞK.'da iş güvencesinin kapsamı 4773 sayılı Kanuna göre daha dar tutulmuştur. 4773 sayılı Kanun döneminde iş güvencesi hükümler, 10 ve daha fazla işçi çalıştıran işyerleri için geçerliydi. İŞK. ile birlikte bu sayı 30 ve daha fazla işçi olarak değişmiştir. Bu düzenlemeyle birlikte küçük ve orta boy işletmelerde çalışan işçiler iş piyasasının oldukça büyük bir bölümünü ifade etmesine rağmen kapsam dışı kalmıştır. Bu olumsuzluklara rağmen getirilen *“işverenin aynı iş kolunda birden fazla işyerinin bulunması halinde işyerinde çalışan işçi sayısı, bu işyerlerinde çalışan topla işçi sayısına göre belirlenir”* hükmü ile kapsam bir genişletilmiştir.

4773 sayılı Kanun ile 4857 sayılı Kanun arasındaki bir diğer önemli fark, 4773 sayılı Kanun döneminde mahkeme tarafından işe iadesine karar verilen ve başvurusu üzerine bir ay içinde işe başlatılmayan işçiye işveren tarafından en az altı ay en fazla bir yıllık ücreti tutarında tazminat ödeme yükümlülüğünün uygulanmasıydı. Ancak 4857 sayılı Kanun'da bu tazminat yükümlülüğü, en az dört ay en fazla sekiz aylık ücreti tutarında tazminat ödemesi şeklinde değiştirilmiştir.

İş Kanunu'nun feshe karşı getirdiği en önemli koruma önlemi, işe iade hükmüdür. İşe iade, İş Kanunu'nun 20. maddesinde düzenlenmiştir ve işçinin işten çıkarılmasına karşı hukuki koruma sağlamaktadır. İşçinin feshe karşı itiraz hakkını düzenleyen bu madde, işçinin işveren tarafından feshedilmesi durumunda işçinin dava açma hakkını içermektedir. İş güvencesi kapsamında bulunan işçi, işten çıkarılmasının sebepsiz veya haksız olduğunu iddia ederek fesih bildiriminden itibaren bir ay içinde mahkemeye başvurabilir veya taraflar arasında anlaşmışlarsa özel bir hakem kurumuna başvurarak işe iadesini talep edebilir. Ancak işe iade talebi için iş sözleşmesinin, geçerli sebeplere dayanmayan bir nedenle işveren tarafından sonlandırılmış olması gerekmektedir.

İŞK.'deki iş güvencesi hükümlerindeki eksiklikleri şu şekilde sıralayabiliriz; otuzdan az işçi çalıştıran işyeri ve altı aydan az kıdemi bulunan işçinin iş güvencesi hükümlerinden yararlanamayışı iş piyasasının önemli bir bölümünü kapsayan küçük ve orta ölçekli işyerlerinin ve altı aydan az kıdemli olanların iş güvencesinden yararlanamaması sonucunu getirmiştir. Ayrıca *“işletmenin bütününe sevk ve idare eden işveren vekilleri ve*

yardımcıları ile işyerinin bütününe sevk ve idare eden ve işçiyi işe alma ve işten çıkarma yetkisi bulunan işveren vekilleri...” de iş güvencesi kapsamı dışında bırakılmıştır. Son olarak sadece belirsiz süreli iş sözleşmesi ile çalışanların iş güvencesi hükümlerinden yararlanmasıdır. Belirli süreli iş sözleşmeleri işverenler tarafından kanunun etrafından dolanmak amacıyla kullanılabilir. Bu sebeple işçiler iş güvencesi hükümlerinden yararlanamamaktadır.

İş Güvencesinin Hukuki Niteliği

İş Güvencesi Hükümlerinin Buyuruculuğu

Tarafların karşılıklı iradeleri sonucu ortaya çıkan iş sözleşmesi kavramı beraberinde kimi edimleri getirmektedir. Bunlar zaman zaman olumlu edimler olabileceği gibi zaman zaman da olumsuz olabilmektedir. İş güvencesi hükümlerinden sözleşmeyle feragat edilmesi mümkün değildir. Aksi durumda söz konusu sözleşme hükmü, hukuken geçersiz olacak ve işçi bakımından hiçbir hüküm ifade etmeyecektir (Centel 2012: 25). Buna karşın bireysel iş sözleşmesi veya toplu iş sözleşmeleri ile işçi lehine düzenlemeler yapılabilir. İş sözleşmeleri daha önce de anıldığı gibi çift taraflı irade açıklamasına dayanmaktadır. Bu sebeple sözleşme özgürlüğü kapsamında tarafların karşılıklı anlaşması ile yani ikale sözleşmesi ile sona erdirilebilmektedir. İ kale sözleşmesi ile sona erdirilen iş sözleşmelerinde iş güvencesi hükümlerinin işlerliği bulunmamaktadır.

Mutlak Emredici İş Güvencesi Hükümleri

İşK.m.21’in son fıkrasına göre; “*Bu maddenin birinci, ikinci, üçüncü fıkra hükümleri sözleşmeler ile hiçbir suretle değiştirilemez; aksi yönde sözleşme hükümleri geçersizdir*” hükmü yer almaktadır”. Bu hükme göre söz konusu konular mutlak emredici özelliktedir ve aksi taraflarca kararlaştırılamaz.

Nispi Emredici İş Güvencesi Hükümleri

Otuz işçiden daha az sayıda işçinin çalıştığı bir işyerinde çalışan işçinin de iş güvencesi hükümlerinden yararlanıp feshin geçersizliğinin tespiti davası açabileceğine ilişkin toplu iş sözleşmesi hükmünün geçerli olacağı Yargıtay tarafından kabul edilmiştir (Yargıtay 9.HD, 2012/26131E, 2013/2836K, aynı görüşte: (Akyiğit 2007).

İş Güvencesi Hükümlerinin Uygulama Alanı

4857 sayılı İş Kanunu’nun 18, 19, 20 ve 21.maddelerinde iş güvencesi hükümleri yer almaktadır. Söz konusu hükümlerden yararlanabilmek için İşK.’na ve 5953 sayılı Basın İş Kanunu’na göre belirsiz süreli iş sözleşmesiyle çalışan bir işçi olmak gerekir.

İşK.’nda “feshin geçerli sebebe dayandırılması” başlığı altındaki 18.maddeye göre,

“Otuz veya daha fazla işçi çalıştıran işyerlerinde en az altı aylık kıdemi olan işçinin belirsiz süreli iş sözleşmesini fesheden işveren, işçinin yeterliliğinden veya davranışlarından ya da işletmenin, işyerinin veya işin gereklerinden kaynaklanan geçerli bir sebebe dayanmak zorundadır.”

İş Kanuna Tabi Olarak Çalışması

İş güvencesi hükümlerinden yararlanmanın en önemli şartı İşK.’na tabi olarak çalışmadır. Ayrıca İşK.m.116 ile 5953 sayılı Basın Mesleğinde Çalışanlarla Çalıştıranlar Arasındaki Münasebetlerin Tanzimi Hakkında Kanunda yapılan değişiklikle gazeteciler de iş güvencesi hükümlerinden yararlanmaya başlamıştır.

İşK.m.4’de İş Kanununun uygulanamayacağı işler sayılmıştır. Buna mukabil olarak söz konusu işler iş güvencesi hükümlerinden de yararlanamayacaktır.

Otuz ve Daha Fazla İşçi Çalışması

İş güvencesinden faydalanabilmenin bir koşulu, işyerinde otuz veya daha fazla işçinin istihdam edilmesidir. Dolayısıyla, iş sözleşmesinin geçerli bir nedene dayalı olarak sonlandırılabilmesi için işyerinde otuz veya daha fazla işçinin çalıştırılması gerekmektedir. 4773 sayılı yasa ile 10 olarak belirlenen bu sayı 4857 sayılı yasa da 30 ve daha fazla işçi çalıştıran işyerleri olarak değiştirilmiştir. Böyle bir sınırlamaya gidilmesinin sebebi ekonomik gücü zayıf küçük işletmelerin pahalı ve uzun süreli bir fesih sürecini kaldıramayacağı düşüncesidir (Çelik 2014: 286).

Otuz işçi ölçütü mutlak emredici bir hüküm değildir. Dolayısıyla bu sayının iş sözleşmeleri ve toplu iş sözleşmeleri ile azaltılabilmesi mümkündür. Böylelikle iş güvencesinden yararlanan işçi sayısı arttırılabilir. Ancak sayının arttırılması iş güvencesinden yararlanmayı zorlaştıracığı için geçerli kabul edilmeyecektir (Akyiğit 2007: 213).

İşK.m.1/4’e göre “50’den az işçi çalıştırılan (50 dahil) tarım ve orman işlerinin yapıldığı işyerlerinde veya işletmelerde” İşK. Hükümleri uygulanmayacaktır. Bu kapsamda tarımla ilgili işlerde 30 işçi sayısı yerine en az 51 işçi sayısı aranacaktır (Çelik 2014: 287).

İş sözleşmesi feshedilen işçinin iş güvencesinden yararlanabilmesi için gerekli olan otuz ve daha fazla işçi çalışan işyeri ölçütünde otuz işçinin hangi zamana göre belirleneceği önem arz etmektedir. Eğer işçinin iş sözleşmesi feshedildiği tarihte işyerinde otuz veya daha fazla işçi çalışıyorsa, işçi iş güvencesi hükümlerinden yararlanma hakkına sahip olacaktır (Akyiğit 2007: 215; Çelik 2014: 288; Süzek 2006: 439).

Kanunda belirtilen otuz işçi sınırına, süresiz işlerde çalışanlar, işyerlerinde meslek eğitimi gören öğrenciler, zorunlu staja yapan stajyerler, çıraklar, alt işveren işçileri ve geçici işçiler hesaba katılmazlar (Çelik 2014: 289). Buna karşılık belirli-belirsiz süreli çalışanlar, tam-kısmi süreli çalışanlar ayrımı söz konusu olmadığı için. Bu işçiler otuz kişinin belirlenmesinde göz önünde bulundurulurlar.

İşçinin En az Altı Aylık Kıdemini Olması

İşK.m.18/1'e göre en az altı aylık kıdemi olan işçiler, iş güvencesi hükümlerinden yararlanabilecektir. Aynı maddenin 4.fikrasına göre, “İşçinin altı aylık kıdemi, aynı işverenin bir veya değişik işyerlerinde geçen süreler birleştirilerek hesap edilir”. Deneme süresi kararlaştırıldıysa kıdemin hesaplanmasında dikkate alınır (Süzek 2006: 440). Yer altı işlerinde çalışan işçilerde kıdem şartı aranmaz (6552 sayılı Kanun ile eklenen cümle). Kanunda altı aylık çalışmanın hesaplanmasında sürekli bir çalışmadan bahsedilmemiştir. Bu sebeple altı ayın hesaplanmasında aralıklı çalışmalarda hesaba katılır. İşK.m.66'da nelerin günlük çalışma sürelerinden sayılacağı hükme bağlanmıştır. Buna göre;

- “a) Madenlerde, taşocaklarında yahut her ne şekilde olursa olsun yeraltında veya su altında çalışılacak işlerde işçilerin kuyulara, dehlizlere veya asıl çalışma yerlerine inmeleri veya girmeleri ve bu yerlerden çıkmaları için gereken süreler.”
- “b) İşçilerin işveren tarafından işyerlerinden başka bir yerde çalıştırılmak üzere gönderilmeleri halinde yolda geçen süreler”
- “c) İşçinin işinde ve her an iş görmeye hazır bir halde bulunmakla beraber çalıştırılmaksızın ve çıkacak işi bekleyerek boş geçirdiği süreler.”
- “d) İşçinin işveren tarafından başka bir yere gönderilmesi veya işveren evinde veya bürosunda yahut işverenle ilgili herhangi bir yerde meşgul edilmesi suretiyle asıl işini yapmaksızın geçirdiği süreler.”
- “e) Çocuk emziren kadın işçilerin çocuklarına süt vermeleri için belirtilecek süreler.”
- “f) Demiryolları, karayolları ve köprülerin yapılması, korunması ya da onarım ve tadili gibi, işçilerin yerleşim yerlerinden uzak bir mesafede bulunan işyerlerine hep birlikte getirilip götürülmeleri gereken her türlü işlerde bunları toplu ve düzenli bir şekilde götürülüp getirilmeleri esnasında geçen süreler.”

Altı aylık kıdemin hesaplanmasında işçinin işe başladığı tarih esas alınır (Gökçe 2008: 65). Kimi durumlarda işçinin kıdemi tartışmalı olabilmektedir. Bu gibi durumlarda işçinin fiilen çalışmaya başladığı tarihin göz önünde bulundurulması yerinde olacaktır. İşyerinin devri söz konusuysa, kıdemin hesaplanmasında işçinin devreden işveren yanında işe başladığı tarihe göre hesaplama yapılacaktır (İşK.m.6/2).

İşçinin Belirsiz Süreli İş Sözleşmesi İle Çalışması

İş güvencesinden yararlanmanın bir diğer şartı da belirsiz süreli iş sözleşmesi ile çalışmasıdır. Belirsiz süreli iş sözleşmeleri sözleşmede herhangi bir tarihin veya bir olgunun ortaya çıkmasının beklenmediği iş sözleşmeleridir. Yani iş sözleşmesinde taraflarca herhangi bir süre kararlaştırılmamışsa “belirli süreli iş sözleşmesi” kararlaştırıldığında ise “belirsiz süreli iş sözleşmesi” söz konusu olur (Demircioğlu ve Centel 2016).

Belirli ve belirsiz süreli iş sözleşmeleri İş Kanunu'nun 11. Maddesinde düzenlenmiştir.

“İş ilişkisinin bir süreye bağlı olarak yapılmadığı halde sözleşme belirsiz süreli sayılır. Belirli süreli işlerde veya belli bir işin tamamlanması veya belirli bir olgunun ortaya çıkması gibi objektif koşullara bağlı olarak işveren ile işçi arasında yazılı şekilde yapılan iş sözleşmesi belirli süreli iş sözleşmesidir.”

İş Kanunu'nun 12. maddesinde ise belirli ve belirsiz iş sözleşmesi ayrımının sınırları başlığı altında

“Belirli süreli iş sözleşmesi ile çalıştırılan işçi, ayırımı haklı kılan bir neden olmadıkça, salt iş sözleşmesinin süreli olmasından dolayı belirsiz süreli iş sözleşmesiyle çalıştırılan emsal işçiye göre farklı işleme tâbi tutulamaz” hükmüyle işverenin eşit işlem borcuna değinilmiştir.

İş Kanunu 11 ve 12. Maddeleri değerlendirdiğimizde, belirli süreli iş sözleşmelerinin istisnai bir sözleşme biçimi olduğu ve belirli şartların ortaya çıkması durumunda ancak yapılabileceği öngörülmektedir. Türk İş Hukukunda esas olan belirsiz süreli iş sözleşmesi yapılmasıdır.

Bir iş sözleşmesinin bir süreye bağlanması veya bağlanmamasının hukuki sonuçları farklı olmaktadır. Özellikle süreye bağlandığı durum olan belirli süreli sözleşmelerin bildirimli olarak feshedilememesi ve iş güvencesi olanaklarından yararlanamaması gibi hukuki sonuçları nedeniyle sözleşmenin türünün belirlenmesi önem arz etmektedir.

Belirli süreli iş sözleşmelerinin aksine belirsiz süreli iş sözleşmesine dayalı olarak çalışanların iş güvencesi bulunmaktadır. İşverenler iş güvencesi hükümlerinden kurtulmak amacıyla yani kıdem tazminatı ödememek, bildirim süresi vermeden feshetmek veya bu süreye ilişkin ücretleri ödememek amacıyla belirli süreli iş sözleşmelerini tercih etmektedir (Çelik 2014: 154). Ancak belirli süreli iş sözleşmeleri esaslı bir nedene dayanmadan zincirleme olarak yapıldığında baştan itibaren belirsiz süreli iş sözleşmesidir.

Zincirleme iş sözleşmesi, ardışık olarak birden fazla belirli süreli iş sözleşmesinin yapılması anlamına gelir. Ancak İş Kanunu'na göre, belirli süreli iş sözleşmeleri esaslı bir neden olmaksızın ardışık olarak birden fazla kez yapılamaz. Aksi takdirde, iş sözleşmesi başlangıçtan itibaren belirsiz süreli olarak kabul edilir. Esaslı nedenlere dayalı zincirleme iş sözleşmeleri ise belirli süreli özelliğini korurlar (İşK m.11).

11. maddeye göre belirli süreli iş sözleşmesi tek bir kez dahi yenilense zincirleme iş sözleşmesi ortaya çıkar. Esaslı nedenin bulunmaması durumunda ise iş sözleşmesi başından beri belirsiz süreli kabul edilir. Esaslı nedenden kasıt objektif nedenlerin varlığıdır. Özellikle işin niteliği veya ekonomik gerekler ya da yasal zorunluluklar, bu anlamda esaslı neden sayılmaktadır (Demircioğlu ve Centel 2016: 72).

Belirli süreli iş sözleşmesinin yapılmasının esaslı bir nedeni varsa ve bu neden hala devam ediyor veya yeni bir objektif neden ortaya çıkmışsa, belirli süreli sözleşmeler yenilenebilir. Ancak esaslı nedenlerin mevcudiyetine rağmen, uzun yıllar boyunca belirli süreli sözleşmelerin işçinin yasal haklarını ve iş güvencesini kötüye kullanma amacıyla sürdürülmesi, bir hakkın kötüye kullanılmasını oluşturur (Süzek 2006: 250).

İşveren Vekili Olmaması

İş Kanunu'nun 18. maddesinin son fıkrasına göre, yalnızca işletmenin tümünü yöneten işveren vekilleri ve onların yardımcıları, işyerinin tümünü yöneten ancak işçi istihdamı ve işten çıkarma yetkisine sahip olan işveren vekilleri, iş güvencesi kapsamı dışında tutulmuştur.

Türk İş Hukukuna Temel İlkeleri

İş Hukukunun temel amaçlarından bir tanesi de tek geçim kaynağı ücret olan işçiyi korumaktır. İşçi işverene hukuki, teknik ve ekonomik yönden bağlıdır. Bu sebeple ekonomik yönden güce sahip olan işveren karşısında dezavantajlı konumdadır. Çoğu durumda işçiler, sınırlı bir gelire sahiptir. İşçilik hakları ödenmediğinde ise zaruret haline düşebilmektedir. Bu doğrultuda 4857 sayılı İş Kanunu'nun her bir maddesinin ruhunu belirleyecek, onlara yol gösterecek ilkelere sahiptir. Bu ilkeler genel olarak Yargıtay'ın 1958 tarihli İçtihadı Birleştirme Kararında ortaya konulmuştur. Karara göre;

“Kanun koyucuya İş Kanunlarını kabul ettiren tarihi sebepler ve bunlar arasında iktisadi durumca zayıf olan işçiyi iktisadi durumu daha kuvvetli olan işverene karşı özel şekilde koruyacak içtimai muvazeneyi ve cemiyetin sükununu sağlama hedefi ve hukuk hükümlerinin tefsirinde lafzın gayenin ışığı altında manalandırılmasının gerektiği göz önünde tutulunca, iş hukukuna ait hükümlerin tefsirinde tereddüt halinde işçinin lehine olan hal şeklinin kabul edilmesi iş hukukunun ana kaidelerinden olduğu neticesine varılır” (27.05.1958, 1957/15E., 1958/5K).

Bu ilkeler “işçinin korunması” ve “işçi lehine yorum” ilkeleridir.

İşçinin Korunması İlkesi

İş Hukukunun doğumunda ve gelişmesinde işçinin korunması ilkesi yatmaktadır. Güçlü işveren karşısında düşük geliri ve ekonomik bağılılığı nedeniyle işçinin korunması sosyal devletin temel görevlerindedir. Bu kapsamda Anayasamızın sosyal ve ekonomik haklar ve ödevler bölümünde çalışanlara yönelik hükümlere yer verilmiştir.

Üretim araç ve olanaklarını elinde bulunduran işveren işçi karşısında iktisadi yönden işçiden güçlü durumdadır. Bu sebeple işverenler kendileri için en elverişli koşulları yaratabilmektedir. İktisadi yönden kuvvetsiz işçi ise uzun süre işsizliğe karşı koyamamakta ve kendilerine dikte edilen şartlarda, eğer bulabilirse işe girmektedir. Bu sebeple sosyal devlet çeşitli önlemler almak zorundadır.

İşçinin işverenin talimatlarına bağımlı olması, işçinin iş ilişkisinde korunması gerektirmektedir. İşverenin ekonomik ağırlığına karşı bir denge kurabilmek amacıyla işçinin korunması gerekmektedir (Çelik 2014: 17; Süzek 2006: 15).

İşçinin korunması ilkesi çeşitli Yargıtay kararlarında ve kanun maddelerinde tezahür etmiştir. Yargıtay kararında yer aldığı üzere delillerin hüküm veremeye yeterli olmadığı durumlarda, kesin olmadığı durumlarda, birine üstünlük verilemediği durumlarda işçinin lehine yorum yapılmalıdır (Kar 2014: 880).

4857 sayılı İş Kanunu'nun her bir maddesinde işçinin korunmasına yönelik hükümler yer almaktadır. Özellikle işçinin tek gelir kaynağı olan ücretinden olmasına sebep olabilecek fesih konusunda işçi lehine önlemler alınmıştır. Benzer şekilde 6098 sayılı sayılı Türk Borçlar Kanunu'nun 420.maddesinde öngörüldüğü üzere *“hizmet sözleşmelerine sadece işçi aleyhine konulan ceza koşulları geçersizdir.”*

Tüm bunlar değerlendirildiğinde unutulmaması gerekir ki amaç işçinin sürekli korunurken işverenin ötekileştirilmesi değildir. İşçinin ekonomik güçsüzlüğünden dolayı ezilmesinin engellenmesidir. Bu sebeple, örneğin; asgari ücret belirlenirken sadece işçinin ihtiyaçları göz önünde bulundurulmaz, işverenler içinde kabul edilebilecek bir miktar belirlenir. Çünkü devlet Anayasanın 65.maddesinde yer aldığı şekliyle *“...sosyal ve ekonomik alanlarda Anayasa ile belirlenen görevlerini, ekonomik istikrarın korunmasını gözeterek mali kaynaklarının yeterliliği ölçüsünde yerine getirir.”*

İşçi Yararına Yorum İlkesi

İş Hukuku, ekonomik ve kültürel değişmelerle doğrudan ilişkili olup sürekli gelişen ve değişen bir yapıdadır. Maalesef ki hukuki gelişmeler bahsedilen gelişmeleri yeterli hızda takip edememektedir. Bu sebeple mevzuat hükümlerinin yetersiz kalması veya boşlukların olması söz konusudur. Bu sebeple mevzuatın değişen, gelişen konulara uyum sağlaması adına yorumlanması gerekmektedir. İşte bu yorumlama sürecinde işçi yararına yorumlanması gerektiği Yargıtay'ın 1958 tarihli İçtihadı Birleştirme Kararında belirtilmiştir.

İş Hukuku; ekonomik bakımdan güçsüz olan işçinin lehine yorum yaparak sözleşme hukuku alanından ayrılmıştır. Ancak İş Hukukundaki işçi lehine yorum yöntemi mutlak değildir (Süzek 2006: 23).

İŞ GÜVENCESİ KAPSAMINDA FESİH VE FESHİN GEÇERSİZLİĞİ

İş Güvencesi Kapsamında Esasa İlişkin Şartlar

Feshin Geçerli Bir Sebebe Dayanması

İşK.m.18'e göre,

“otuz veya daha fazla işçi çalıştıran işyerlerinde altı aylık kıdemi bulunan ve belirsiz süreli iş sözleşmesiyle çalışan işçi veya işçilerin iş sözleşmelerini feshetmek isteyen işveren geçerli bir fesih için feshi, işçinin yeterliliğinden veya davranışlarından ya da işletmenin, işyerinin veya işin gereklerinden kaynaklanan bir nedene dayandırmak zorundadır”.

Aşağıda belirtilen sebepler iş sözleşmesinin feshi için geçerli sebep teşkil etmez;

- “Sendika üyeliği veya çalışma saatleri dışında veya işverenin rızası ile çalışma saatleri içinde sendikal faaliyetlere katılmak.”
- “İşyeri sendika temsilciliği yapmak.”
- “Mevzuattan veya sözleşmeden doğan haklarını takip için işveren aleyhine idari veya adli makamlara başvurmak veya bu hususta başlatılmış sürece katılmak.”
- “İrk, renk, cinsiyet, medeni hal, aile yükümlülükleri, hamilelik, doğum, din, siyasi görüş ve benzeri nedenler.”
- “Kadın işçilerin çalıştırılmasının yasak olduğu sürelerde işe gelmemek”
- “Hastalık veya kaza nedeniyle 25.maddenin 1.bendinin b alt bendinden öngörülen bekleme süresinde işe geçici devamsızlık.”

İş Sözleşmesinin Feshinde Usul

Feshin Yazılı Yapılması Zorunluluğu

İşK.m.19/1’e göre işveren fesih bildirimini yazılı yapmak...zorundadır. Yazılı şekilde yapılmayan fesih bildirimini geçersiz sayılacaktır (Süzek 2006: 468). Ancak iş güvencesine sahip olmayan işçilerin iş sözleşmesinin feshinde fesih yazılı olmak zorunda değildir. Haklı nedenle ve geçerli nedenle feshin her ikisinde de yazılı olma zorunluluğu söz konusudur.

Yargıtay kararlarında da tekrarlandığı gibi iş sözleşmesi feshinde işverenin fesih iradesinin açık ve seçik olması gerekmektedir. Fesih bildiriminden işçinin iş sözleşmesinin feshedildiğini raharça anlaması gerekmektedir.

Yargıtay kararına göre fesih sonrası işçi adına bankaya yatırılan tazminatların bankadan çekildiği anda fesihten haberdar olduğu mahkeme kararı benimsenmemiş olup İşK.m.19/1’e göre iş sözleşmesi feshinin bildirimini yazılı şekilde yapılması gerektiğine hükmetmektedir (Yargıtay 9 H.D. 15.09.2005, 2005/22335E., 2005/30197K.).

İş Sözleşmesinin Tarafların Anlaşması (İkale) ile Sona Erdirilmesi

Sözleşme serbestisi prensibi gereği, tarafların anlaşmasıyla sözleşmenin sona erdirilmesi mümkündür. Tarafların kendi istekleri doğrultusunda sözleşmeyi başlatmışlarsa, yine kendi iradeleriyle sözleşmeyi sona erdirmelerini ele alan sözleşmelere "ikale sözleşmesi" denilmektedir.

Ancak İsviçre Hukukunda Borçlar Kanunu md. 115’te açıkça düzenlenen tarafların anlaşmasıyla sona erme hali Türk Borçlar Hukukunda düzenlenmiş değildir (Mollamahmutoğlu ve Astarlı 2005: 694). İkale sözleşmesi iş hukukunun işçi yararı eğilimli yönüyle değerlendirilmeli ve kıdem tazminatı, ihbar tazminatı ve yıllık izin ücreti gibi bazı hakların teminat alınması gerekmektedir. Çünkü ikale sözleşmeleri iş güvencesi hükümlerini dolanmak amaçlı kullanımına açıktır. İkale sözleşmelerinin sözleşmenin tamamını veya bir kısmını ortadan kaldırma gibi özellikleri konusunda farklı görüşler vardır (Turanboy 1998: 36–38). İkale sözleşmeleri iş

sözleşmesinin sona erdirilmesi görevi görmekle birlikte tek taraflı değil çift taraflı irade beyanı gerektirdiği için fesih olarak adlandırılmazlar (Subaşı ve Ömer 2008: 40).

İkale sözleşmesi sonucunda, taraflar arasındaki borç ilişkisi sona erer. Bu durumda alacaklı tarafın alacağı ve borçlu tarafın borcu ortadan kalkar. İkale sözleşmesi, tarafların karşılıklı ve uygun iradeleriyle gerçekleştiği için bir fesih işlemi olarak kabul edilmez. Bu nedenle, işçinin feshe dayalı haklarını ileri sürmesi mümkün değildir (Aydın 2005: 3), taraflar arasında tazminat kararlaştırılmamışsa tazminat talep etme hakları da bulunmaz (Andaç 2005: 106).

Geçerli Sebebin Belirtilmesi Zorunluluğu

İş Kanunu'nun 19/1. maddesine göre, işveren, işçinin iş sözleşmesini sona erdirmeye karar verdiğinde, bu kararını açık ve kesin bir şekilde belirtmek zorundadır. İşveren, fesih bildiriminde belirttiği nedenle bağlıdır ve daha sonra bu nedeni değiştiremez. Bu nedenle, fesih nedeni işçiye net bir şekilde bildirilmelidir. Fesih nedeninin birden fazla olması durumunda, işveren fesih bildiriminde tüm bu nedenleri belirtmelidir.

Geçerli Nedenle Fesih Yapılabilecek Süreler

İş Kanunu'nda geçerli sebeple yapılan feshin hangi süreler içinde yapılacağına dair bir hüküm bulunmamaktadır. Fesih süreci dürüstlük kuralına uygun olarak makul bir süre içinde gerçekleşmelidir ve fesih nedeni ile fesih arasındaki bağlantı kopmamalıdır.

İşçinin Savunmasının Alınması Zorunluluğu

İş Kanunu madde 19/2'ye göre, iş güvencesi kapsamındaki işçinin davranışı veya verimi ile ilgili nedenlerle sözleşmesinin feshedilmesi gerektiğinde, işçinin savunmasının alınması gerekmektedir (Çelik 2014). Savunması alınırken izlenecek prosedür Yargıtay kararında yer almıştır. Buna göre;

“İşçinin savunması, sözleşmenin feshinden önce alınmalıdır. İşçi fesihten önce savunma vermeye davet edilmeli, davet yazısında davranışı nedeniyle işten çıkarma sebebi açık ve keskin bir şekilde belirtilmeli, makul bir süre önceden belirtilen yer, gün ve saatte hazır bulunması, bulunmadığı takdirde yazılı bir savunma verebileceğinin; bildirilen yerde belirtilen gün ve saatte hazır bulunmadığı ve de buna rağmen yazılı bir savunma vermediği takdirde savunma vermekten vazgeçmiş sayılacağıın kendisine hatırlatılması şarttır. Fesih bildirimiyile birlikte veya fesihten sonra savunması istenmesi feshi geçersiz kılar. Keza, ihbar önel süreleri içinde savunma alınması da feshin geçersiz olması sonucunu doğurur” (Yargıtay 9 H.D. 24.09.2008, 2008/2909E., 2008/24572K).

Fesih Bildirimine İtiraz ve Usulü

İşK.m.20'ye göre işçi,

“...fesih bildiriminde sebep gösterilmediği veya gösterilen sebebin geçerli bir sebep olmadığı iddiası ile fesih bildiriminin tebliği tarihinden itibaren bir ay içinde işe iade talebiyle, İş Mahkemeleri Kanunu hükümleri uyarınca arabulucuya başvurmak zorundadır. Arabuluculuk faaliyeti sonunda anlaşmaya varılamaması hâlinde, son

tutanağın düzenlendiği tarihten itibaren, iki hafta içinde iş mahkemesinde dava açılabilir. Taraflar anlaşarlarsa uyuşmazlık aynı sürede iş mahkemesi yerine özel hakeme de götürülebilir. Arabulucuya başvurmaksızın doğrudan dava açılması sebebiyle davanın usulden reddi hâlinde ret kararı taraflara resen tebliğ edilir. Kesinleşen ret kararının da resen tebliğinden itibaren iki hafta içinde arabulucuya başvurulabilir”

İşçi bir ay içinde itiraz hakkını kullanmazsa örtülü olarak itiraz hakkından vazgeçmiş olur. Bir aylık süre hak düşürücü süre olup uyulup uyulmadığına hakim resen dikkat eder. Yargıtay kararları ışığında bir aylık sürenin başlangıcı fesih tarihi değil feshin bildirildiği tarih esas alınmalıdır. Yani feshin yazılı olarak işçiye bildirildiği tarih göz önünde bulundurulur. Ayrıca bir aylık süreden kasıt 30 gün değil bir aylık süredir. Bu sürede “*dava ivedilikle sonuçlandırılır. Mahkemece verilen karar hakkında istinaf yoluna başvurulması halinde, bölge adliye mahkemesi ivedilikle ve kesin olarak karar verir.*”

İspat yükü, belli bir olayın gerçekleşip gerçekleşmediğinin ispatıdır. İspat yükü, davacı ve davalı şeklindeki tarafların davadaki konumuna göre değil davada ileri sürülen maddi vakıalara göre belirlenmelidir (Gökçe 2008: 125). İşK.m.20/2’ye göre; “*Feshin geçerli sebebe dayandığının ispat yükümlülüğü işverene aittir. İşçi feshin başka bir sebebe dayandığını iddia ettiği takdirde, bu iddiasını ispatla yükümlüdür*”. Ayrıca MK.m.6’da da belirtildiği üzere, kanunda aksi öngörülmedikçe, bir vakıadan kendi lehine haklar çıkaran taraf, o vakıayı ispat etmelidir.

Geçersiz Feshin Sonuçları

İş Kanunu'nun 17. maddesine uygun bir şekilde yapılmış ve geçerli bir nedene dayanıyorsa, bir yıldan fazla süredir aynı işyerinde çalışan işçi kıdem tazminatı hakkı kazanır. Ancak, işverenin usulsüz bir şekilde işçiyi işten çıkardığı durumda, işçi hem ihbar hem de kıdem tazminatına hak kazanır.

İş Kanunu'nun 21. maddesine göre, işveren, geçerli bir neden göstermeden veya mahkeme veya özel hakem tarafından gösterilen nedenin geçerli olmadığına karar verildiğinde, işçiyi bir ay içinde işe başlatmak zorundadır. İşveren, başvuruya rağmen işçiyi bir ay içinde işe başlatmazsa, işçiye en az dört aylık ve en fazla sekiz aylık ücreti tutarında tazminat ödemekle yükümlüdür. Eğer feshin geçersizliğine karar verilmişse, işçinin işe başlatılmaması halinde ödenecek tazminat miktarı da belirlenir. Kararın kesinleşmesine kadar çalıştırılmadığı süre için işçiye en fazla dört aya kadar ücret ve diğer haklarının ödenmesi gerekir. İşçi, mahkeme veya özel hakem kararının tebliğinden itibaren on işgünü içinde işe başlamak için işverene başvurmalıdır. Aksi halde işverenin feshi geçerli kabul edilir. Dolayısıyla işveren sadece geçerli nedenle feshin sonuçlarına katlanır. İşverene yapılacak başvurunun şekli konusunda İşK’nda herhangi bir düzenleme bulunmamaktadır. Ancak yazılı şekilde yapılması yerinde olacaktır. İspat kolaylığı açısından başvurunun noter aracılığıyla yapılması en uygun yöntem olacaktır (Akyiğit 2007: 316).

İşçinin İşe Başlatılması

Hakkında işe iade kararı verilen işçinin işverene başvurusunun ardından bir ay içerisinde işe başlatılması zorunludur. Aksi takdirde işveren tarafından işçiye tazminat ödenmesi gerekmektedir. Ayrıca işçi işe ister başlatılsın ister başlatılmasın en fazla dört aya kadar çalıştırılmadığı süreye ilişkin ücret ve diğer haklara hak kazanmaktadır.

“İşçi işe başlatılırsa, peşin olarak ödenen bildirim süresine ait ücret ile kıdem tazminatı, çalıştırılmayan sürelerle ait en çok dört aya kadar ücret ve diğer haklarından mahsup edilir” (İşK.m.21/3). Burada belirtilen ücret giydirilmiş ücrettir (Demircioğlu ve Centel 2016: 96). Mahkeme veya özel hakem, tazminat, ücret ve diğer hakları, dava tarihindeki ücreti esas alarak belirler (Ek fıkra: 7036, m.12, 12.10.2017). Buna ek olarak iş sözleşmesi feshedilen işçinin işe iadesi söz konusu olduğunda daha önceden eğer ödendiye ihbar ve kıdem tazminatının iadesi gerekmektedir.

Kanunda hükmolunduğu gibi kararın kesinleşmesine kadar çalıştırılmadığı süre için işçiye en çok dört aya kadar doğmuş bulunan ücret ve diğer hakları ödenir. Ancak bu noktada işçinin başka işyerinde iş bularak çalışıp çalışmadığı önem kazanmaktadır. Bu durumda işçinin başkasının yanında çalışması söz konusu dört aya ilişkin ücrete hak kazanmasının önünde engel değildir.

İşverenin İşçiyi İşe Başlatmaması

İşe iade edilen işçi bir ay içinde işe başlatılmalıdır. Aksi takdirde iş güvencesi tazminatı, çalıştırılmayan sürelerle ilişkin en fazla dört aylık ücreti ile şartları varsa ihbar ve kıdem tazminatı işverence ödenmek zorundadır.

İş Güvencesi Tazminatı Ödenmesi

İşveren, işe iade kararına rağmen işçiyi işe başlatmazsa, iş güvencesi tazminatı adı verilen bir tazminat ödemekle yükümlüdür. İş Kanunu'nun 21/1. maddesi uyarınca, iş güvencesi tazminatı, işçinin en az dört aylık, en fazla sekiz aylık ücreti tutarında olacak şekilde mahkeme veya özel hakem tarafından belirlenecektir. İş Kanunu'nun 21/2. maddesine göre ise, mahkeme veya özel hakem, feshin geçersizliğine karar verdiğinde, işçinin işe başlatılmaması halinde ödenecek tazminat miktarını da belirlemelidir. İş güvencesi tazminatına hükmedilmesi için işçinin özel olarak iş güvencesi tazminatını istemesine gerek yoktur; işe iade talebinde bulunması yeterlidir.

İhbar ve Kıdem Tazminatı ile Çalıştırılmayan Sürelere İlişkin Ücretin Ödenmesi

İşe iade kararı kesinleştikten sonra işe başlamak amacıyla yasal süresi içinde işverene başvuruda bulunan ancak bir ay içinde işe başlatılmayan işçinin sözleşmesi işveren tarafından feshedilmiş sayılır. Dolayısıyla, işçiye

bildirim süresi verilmemiş veya bildirim süresine ait ücret peşin ödenmemişse, bu sürelerle ait ücret ayrıca ödenir.

SONUÇ

İşe iade davasını kazanan işçi işe başlamak üzere işverene başvuruda bulunması için mahkeme veya özel hakem kararın kesinleşmesinin beklenmesi gerekmektedir. Mevcut sistemde yargı kararlarının ortaya çıkması zaman aldığı için bu süre oldukça uzayabilmektedir. Bütün geliri işinden elde ettiği gelir olan işçinin himayesi adına oldukça olumsuz bir durum olan bu süreç ihtiyati tedbir kararı ile işçinin işe iadesi ile işçinin mağduriyetini engelleyebilecektir.

Daha önce de belirtildiği gibi iş davaları uzun sürebilmektedir. Oysa işe iade edilen işçinin, kararın kesinleşmesine kadar çalıştırılmadığı sürede talep edebileceği ücret, en çok dört aya kadar doğmuş bulunan ücret ve diğer haklardır (İşK.m.21/3). İş Kanunu'nun bu emredici hükmü nedeniyle bireysel ve toplu iş sözleşmeleri ile işçi lehine dahi olsa değişiklik getirilemez. Bu sebeple işçinin işe iadesi dört aydan daha uzun sürse dahi işveren işçiyi işe başlatsın ya da başlatmasın, işçi, en fazla dört aylık ücreti kadar ücretini alabilecektir. Böyle bir sınırlama getirilmesinin sebebi işçi işveren arasında menfaat dengesi kurulmasıdır. Ancak işçinin güçsüz durumu göz önüne alındığında bu sürenin daha uzun olması gerektiği kanaatindeyiz.

KAYNAKÇA

- Akyiğit, E. (2007), Türk İş Hukukunda İş Güvencesi (İşe İade), Ankara: Seçkin Yayınları.
- Andaç, F. (2005), İş Hukuku(Türk Çalışma Hukuku Uygulaması), Ankara: Yargı Yayınevi.
- Aydın, U. (2005). "İş Sözleşmesinin Anlaşma İle Sona Erdirilmesi.", *Çimento İşveren Dergisi*, /3
- Centel, T. (2012), İş Güvencesi, İstanbul: Legal Yayıncılık.
- Çelik, N. (2014), İş Hukuku Dersleri, İstanbul: Beta Yayınları.
- Demircioğlu, A. M., Centel, T. (2016), İş Hukuku : Beta Yayınları.
- Ekonomi, M. (2003). "Hizmet Akdinin Feshi Ve İş Güvencesi Konulu Toplantının Konuşma Metni Ve Genel Görüşmeler.", *Çimento İşveren Dergisi*, 7/2
- Gökçe, E. (2008), Türk İş Hukukunda İşe İade Davası, İstanbul: Legal Yayıncılık.
- Kar, B. (2005). "İş Güvencesinde İspat Yükü Ve Deliller.", *Legal İş Hukuku Ve Sosyal Güvenlik Hukuku Dergisi*, /7
- Kar, B. (2009). "Ölçülülük İlkesinin İş Güvencesinde Uygulanması.", *Sicil*, /15
- Kar, B. (2014). "İş Yargılamasına Hakim Olan İlkeler.", *Dokuz Eylül Üniversitesi Hukuk Fakültesi Dergisi*, 15
- Mollamahmutoğlu, H., Astarlı, M. (2005), İş Hukuku, Ankara: Turhan Kitapevi.
- Subaşı, Ç., Ömer, E. (2008). "İkale Sözleşmesi İle Hizmet Akdine Son Verilmesi.", *Tekstil İşveren Dergisi*, /338
- Süzek, S. (2006), İş Hukuku, İstanbul: Beta Yayınları.
- Turanboy, K. N. (1998), İbra Sözleşmesi, Ankara

PSİKOTİK BOZUKLUKLARDA DICER, DROSHA VE XPO5 GENLERİNİN EKSPRESYON DÜZEYLERİNİN VE POLİMORFİZMLERİNİN ARAŞTIRILMASI¹

1. Merve KAYIŞ

Mersin University, Faculty of Medicine, Department of Medical Biology and Genetic, Çiftlikköy Campus

2. Mehmet Emin ERDAL

Mersin University, Faculty of Medicine, Department of Medical Biology and Genetic, Çiftlikköy Campus

ORCID: 0000-0002-6191-2930

3. Ayşe Nur İNCİ KENAR

Pamukkale University, Faculty of Medicine, Department of Psychiatry, Kınıklı Campus

ORCID: 0000-0001-9206-7170

ÖZET

Psikotik bozukluklar genetik faktörlerin rol aldığı kompleks kalıtsal nöropsikiyatrik hastalık grubudur. Kodlanmayan RNA molekülleri ailesinin bir üyesi olan miRNA'lar, nöropsikiyatrik hastalıklarda gen ekspresyonunun değişiminden sorumlu tutulmaktadır. miRNA oluşum yolağında yer alan gen polimorfizmlerinin toplu olarak miRNA seviyesinde değişime neden olabileceği düşünülmektedir. Bu hasta-kontrol çalışmasında hasta grubunu oluşturan 94 bireyden ve sağlıklı kontrol grubunu oluşturan 90 bireyin periferik kanından izole edilen DNA ve RNA örnekleri üzerinde miRNA oluşum yolağı gen polimorfizmlerinin Real Time PCR ile genotipleme deneyi ve gen ekspresyonlarının analizi yapılmıştır. Ardından hasta-kontrol gruplarının allel ve genotip frekansı hesaplanıp istatistiksel analiz yapılmıştır.

Araştırılan *DICER*, *DROSHA* ve *XPO5* gen polimorfizmlerinin genotip ve allel dağılımları ile psikotik bozukluk olma riski arasında anlamlı bir ilişki bulunamamıştır.

DICER geninde hasta ve kontrol grupları arasında gen ekspresyonları bakımından istatistiksel olarak anlamlı bir fark olduğu bulunmuştur ($p=0.001$). *DICER* geninin ekspresyon düzeyleri dikkate alındığında hasta grubunda kontrol grubuna kıyasla 1,09 kat azalış olduğu saptanmıştır. *DROSHA* geninde hasta ve kontrol grupları arasında gen ekspresyonları bakımından istatistiksel olarak anlamlı bir fark olduğu bulunmuştur ($p=0.009$). *DROSHA* geninin ekspresyon düzeyleri dikkate alındığında hasta grubunda kontrol grubuna kıyasla 1,10 kat azalış olduğu saptanmıştır. Çalışmamızda kullanılan kan örneklerinde *XPO5* geninin ekspresyon düzeyi düşük olduğundan dolayı istatistiksel veri elde edilememiştir.

¹ Bu tez, Mersin Üniversitesi Bilimsel Araştırma Projeleri Birimi tarafından 2018-1-TP2-2807 nolu proje olarak desteklenmiştir.

Sonuç olarak olgun miRNA oluşum yolağında yer alan *DICER*, *DROSHA* ve *XPO5* gen polimorfizmlerinin psikotik bozukluklarla ilişkisi olmadığı, buna karşın *DICER* ve *DROSHA* genlerinin ekspresyon düzeylerinin hastalık oluşumuna olumlu katkısı olduğu bulunmuştur. Bu çalışmanın sonuçlarının bundan sonraki araştırmalar için yol gösterici olacağı düşünülmektedir.

Anahtar Kelimeler: Psikotik bozukluk, şizofreni, miRNA, *DICER*, *DROSHA*, ekspresyon, polimorfizm

INVESTIGATION OF EXPRESSION LEVELS AND POLYMORPHISMS OF *DICER*, *DROSHA* AND *XPO5* GENES IN PSYCHOTIC DISORDERS

1. Merve KAYIŞ

Mersin University, Faculty of Medicine, Department of Medical Biology and Genetic, Çiftlikköy Campus

2. Mehmet Emin ERDAL

Mersin University, Faculty of Medicine, Department of Medical Biology and Genetic, Çiftlikköy Campus

ORCID: 0000-0002-6191-2930

3. Ayşe Nur İNCİ KENAR

Pamukkale University, Faculty of Medicine, Department of Psychiatry, Kınıklı Campus

ORCID: 0000-0001-9206-7170

ABSTRACT

Psychotic disorders are a group of inherited neuropsychiatric disorders in which genetic factors play a role. MiRNAs, a member of the family of non-encoded RNA molecules, are responsible for the change of gene expression in neuropsychiatric diseases. It is thought that the gene polymorphisms in miRNA formation pathway may cause a change in miRNA level. In this patient-control study, the genotyping assay and gene expression analysis of miRNA formation pathway gene polymorphisms on DNA and RNA samples isolated from 94 individuals and healthy subjects from healthy controls were analyzed. Then allele and genotype frequency of patient-control groups were calculated and statistical analysis was performed. There was no significant relationship between genotype and allele distribution of *DICER*, *DROSHA* and *XPO5* gene polymorphisms and the risk of psychotic disorder. There was a statistically significant difference between the patient and control groups in terms of gene expression in the *DICER* gene ($p = 0.001$). When the expression levels of *DICER* gene were taken into consideration, it was found that there was a 1.09-fold decrease in the patient group compared to the control group. There was a statistically significant difference between the patient and control groups in terms of gene expression in the *DROSHA* gene ($p = 0.009$). When the expression levels of the *DROSHA* gene were taken into consideration, it was found that there was a 1.10-fold decrease in the patient group compared to the control group. Since the expression level of *XPO5* gene was low in the blood samples used in our study, no statistical data could be obtained. As a result, it was found that *DICER*, *DROSHA* and *XPO5* gene polymorphisms in mature miRNA formation pathway were not related to psychotic disorders

whereas *DICER* and *DROSHA* gene expression levels contributed positively to disease formation. The results of this study are thought to be the guide for further research.

Key Words: Psychotic disorder, schizophrenia, miRNA, *DICER*, *DROSHA*, expression, polymorphism

1. GİRİŞ

Psikotik bozukluk, fonksiyonel ve organik koşulların her ikisinden de kaynaklanabilen, kişinin algısında ve düşüncelerinde değişiklikler yaparak sosyal yaşantısını etkileyen, disfonksiyonel beyin ağlarıyla ilişkili, kişinin gerçeğe bağlantısının kaybolduğu, yıkıcı zihinsel hastalıklardır [1,2]. Kişide ergenlik çağında görülmeye başlayan bu hastalık grubu toplumun en ciddi akıl hastalıklarını oluşturmaktadır. Son günlerde yapılan çalışmalarda, genel popülasyonun yaklaşık %3'ünü etkilediği belirtilmiştir [3,4].

Varsanı ve sanrılara eşlik eden davranış bozukluklarının görüldüğü ve kişinin kendine özgü bir içe kapanım dünyasına çekildiği en yaygın psikotik bozukluk olan şizofreni, erken yaşlarda başlar ve yaşam boyu devam eder. Genetik, nörogelişimsel, çevresel ve sosyokültürel faktörler gibi klinik ve biyolojik olarak heterojen varlıkların farklı alt gruplarını içeren çok yönlü bir etiyolojiye sahiptir [5].

Şizofreni gibi psikotik bozuklukların yaygın etiyolojisi polimorfizm, gen delesyonu, gen insersiyonu, gen amplifikasyonu ya da gen translokasyonu gibi genetik faktörleri ve stres gibi çevresel faktörleri içerir [6]. Şizofreninin sebebi tam olarak bilinmemekle birlikte yapılan çalışmaların büyük çoğunluğu bu hastalığın kalıtımında genetik yatkınlığı savunmaktadır [7,8].

Son yıllarda çeşitli hastalıkların moleküler mekanizmalarının aydınlatılmasına yönelik çalışmalar mikroRNA'lar (miRNA'lar) üzerinde yoğunlaşmıştır. miRNA'ların fonksiyonu hala tam olarak anlaşılammış olmasına rağmen, son zamanlarda yapılan çalışmalarda, şizofreni ve çeşitli hastalıkların moleküler mekanizmalarında önemli rol oynadığı gösterilmiştir [9,10].

miRNA'lar, hedef mRNA'lara bağlanarak mRNA degradasyonu veya inhibisyonuna yol açan, yaklaşık olarak 19-24 nükleotid uzunluğundaki kodlanmayan RNA'lardır. miRNA'lar genlerin yaklaşık %60'ının transkripsiyon sonrası gen ekspresyonunun düzenlenmesinde önemli rol oynarlar [11].

miRNA'ların biyolojik oluşum süreci, hücre çekirdeğinde başlayıp sitoplazmada son bulan üç adımlık işlem süreci sonucunda meydana gelir. İlk adımda miRNA genlerinden, primer miRNA 'ların (pri-miRNA) transkripsiyonu gerçekleşir. İkinci adımda pri-miRNA'lar nükleus içinde öncül miRNA'lara dönüştürülür. Üçüncü adımda olgun miRNA'lar nükleustan sitoplazmaya taşınır [12].

Şizofreni hastası bireylerden elde edilen postmortem beyin dokusu örnekleriyle yapılan miRNA çalışmaları incelendiğinde, pek çok miRNA'nın gen ekspresyon düzeyinde değişiklikler olduğu görülmüştür [13,14]. Bu çalışmalarda sadece gen ekspresyon düzeyindeki değişimlerin değil aynı zamanda tek nükleotid polimorfizmlerinin de (SNP) şizofreni ile ilişkili olduğu bulunmuştur. Cairns ve arkadaşlarının yapmış olduğu bir çalışmada, 2 miRNA'nın (miR-130b ve miR-193a-3p) kontrol grubuna kıyasla şizofreni hastalarında anlamlı düzeyde heterojeniteye sahip olduğu gözlemlenmiştir [15].

Şizofreni ve psikotik bozuklukların oluşum sürecinde rol oynayan moleküler genetik mekanizmanın aydınlatılması hem hastalığın teşhisinde hem de prognozunun daha iyi anlaşılmasında yol gösterici olabilir. Aynı zamanda bu moleküler mekanizmanın aydınlatılmasıyla beraber etkin tedavi yöntemleri geliştirilebilecektir. Bu bilgiler doğrultusunda çalışmamızda, psikotik bozukluklarda, miRNA biyogenez yolağında yer alan *DICER*, *DROSHA* ve *XPO5* genlerinin ekspresyon düzeyleri ve polimorfizmleri araştırıldı. İlk olarak seçilen genlere ait 3'-UTR, 5'-UTR, intron ve promotör bölgelerinde yerleşik SNP'ler incelenmiştir. Ardından bu genlerin ekspresyon düzeyleri de ölçülerek hastalığın oluşumuna katkıları araştırılmıştır. miRNA'larda meydana gelen ekspresyon değişimleri mRNA regülasyonunun bozulmasına, mRNA degradasyonuna sebep olmaktadır. Bu durumun hastalık oluşumu ile ilişkisinin tespit edilmesi, gen susturulması gibi bazı yeni nesil gen tedavisi yaklaşımlarına ışık tutmasını sağlayacaktır. Literatür taraması sonucunda farklı genetik hastalıklarda önemli rol oynadığı bilinen miRNA molekülünün biyogenezinde rol alan *DICER*, *DROSHA* ve *XPO5* genlerinin ekspresyon düzeylerinin ve polimorfizmlerinin psikotik bozukluklarla ilişkisini araştıran bir çalışmaya rastlanmamıştır. Çalışmamız bu alanda yapılan ilk hasta kontrol çalışmasıdır. Çalışmamızın daha sonra yapılacak çalışmalar için yol gösterici nitelikte olacağını düşünmekteyiz.

2. ARAŞTIRMA VE BULGULAR

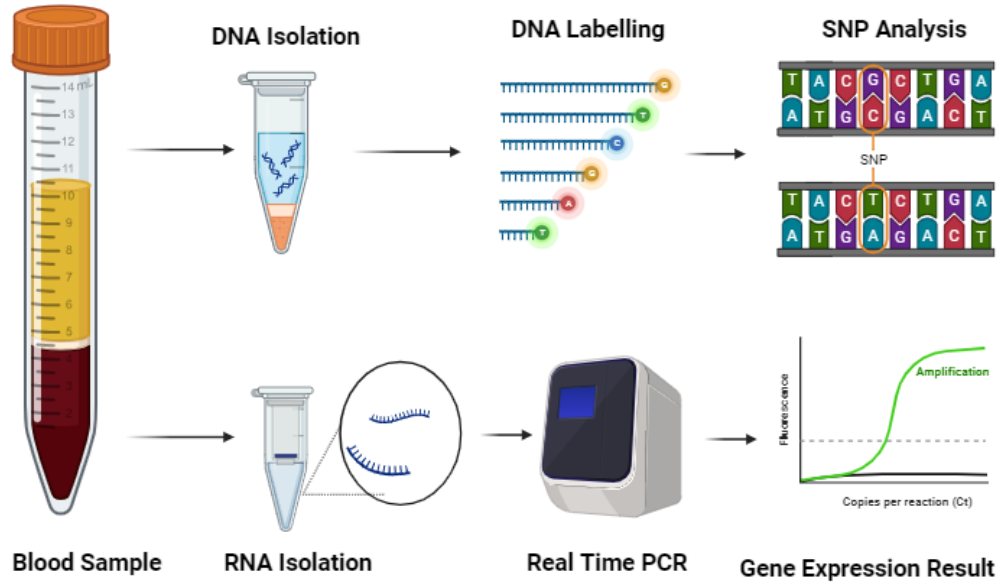
2.1. Deneysel Çalışmalar

Şekil 1 de gösterildiği gibi, ilk olarak psikotik bozukluk tanısı almış bireylerden (n=94) ve sağlıklı kontrol grubunu oluşturan bireylerden (n=94) elde edilen kan örneklerinden sırasıyla DNA ve RNA izolasyonu yapılmıştır.

Elde edilen RNA lardan cDNA kütüphanesi oluşturulmuş olup, ardından bu cDNA lar ile Real Time PCR metodu ile gen ekspresyonları analiz edilmiştir.

İzole edilen DNA lar ise problarla işaretlenerek genotipleme deneyi yapılmış ve tek nükleotid polimorfizmlerine bakılmıştır.

Bulunan sonuçlar aşağıda detaylı şekilde açıklanmıştır.



Şekil 1. Materyal Method Tüm Çalışmanın Şematik Gösterimi

2.2. Deneysel Sonuçlar

Tablo 1. Hasta-Kontrol Gruplarına ait Polimorfizmlerin Genotip Dağılımları

Gen Adı	Genotip	Hasta	Kontrol	P
<i>DICER</i> <i>rs13078</i> A>T	AT/TT	20/76	21/70	0,711*
<i>DICER</i> <i>rs1057035</i> T>C	TT/CT/ CC	52/38/7	52/30/9	0,606
<i>DROSHA</i> <i>rs10719</i> A>G	AA/AG/GG	6/42/49	7/40/44	0,903
<i>DROSHA</i> <i>rs493760</i> C>T	CT/TT	42/55	36/55	0,603*
<i>XPO5</i> <i>rs1107</i> T>G	TT/GT/GG	52/46/9	34/41/16	0,234
<i>XPO5</i> <i>rs1106841</i> A>C	AA/AC	46/51	36/55	0,277*
* Hasta veya kontrol grubu Hardy-Weinberg dengesinde değildir				

Hasta ve kontrol gruplarının *DICER*, *DROSHA* ve *XPO5* polimorfizmlerinin genotip dağılımları arasında anlamlı bir ilişki bulunamadı (Tablo 1). Hasta grubunda *DICER*, *DROSHA* ve *XPO5*’e ait genotip dağılımları Hardy-Weinberg dengesinde değildir. Kontrol grubunda ise sadece *DROSHA* ve *XPO5*’e ait genotip dağılımı Hardy-Weinberg dengesinde değildir. *DICER* rs13078 A>T bakımından hasta grubunda Hardy-Weinberg dengesinde değilken ($p<0,001$), kontrol grubunda ($p=0,210$) Hardy-Weinberg dengesindedir. *DROSHA* rs493760 C>T bakımından hasta ($p=0,020$) ve kontrol grubunda ($p=0,007$) Hardy-Weinberg dengesinde değildir.

Tablo 2. Hasta-Kontrol Gruplarına ait Allel Dağılımlarının Yüzdesi

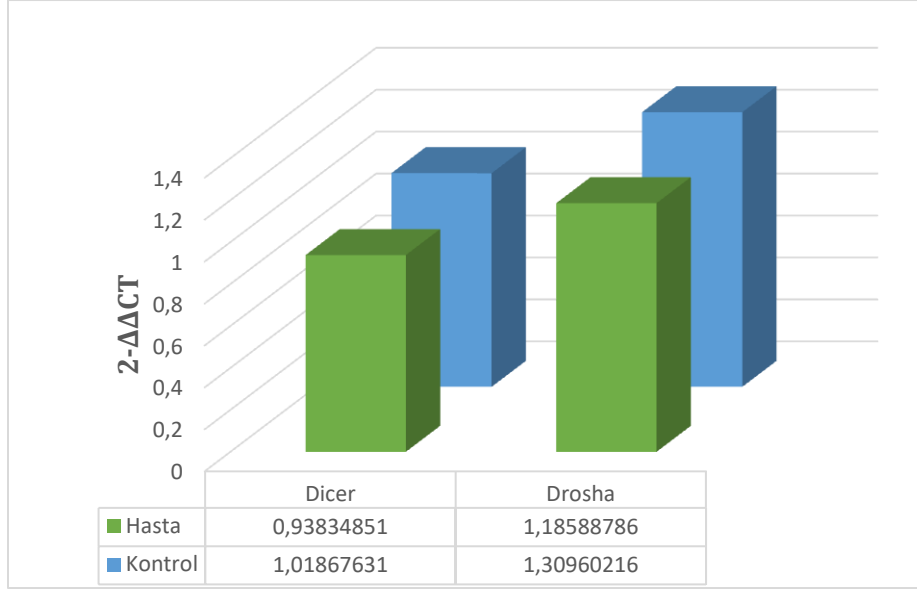
Gen	SNP Referans No	Hasta (%)	Kontrol (%)	Avrupa Frekansı (%)*
DICER A>T	<i>rs13078</i>	10,42/89,58	11,54/88,46	15,80/84,20
DICER T>C	<i>rs1057035</i>	73,20/26,80	73,63/26,37	38,8/61,2
DROSHA A>G	<i>rs10719</i>	27,84/72,16	29,67/73,63	23,25/76,75
DROSHA C>T	<i>rs493760</i>	21,65/78,35	19,78/80,22	29,5/70,5
XPO5 T>G	<i>rs11077</i>	67,01/32,99	59,89/40,11	41,70/58,30
XPO5 A>C	<i>rs1106841</i>	23,71/76,29	19,78/80,22	36,46/63,54

* Avrupa frekansları için dbSNP (Database of single nukleotide polymorphisms) veri tabanı kullanıldı.

Hasta-kontrol gruplarının *DICER*, *DROSHA* ve *XPO5* genlerine ait rs13078, rs1057035, rs10719, rs493760, rs1107 ve rs1106841 polimorfizmlerinin allel frekansları arasında anlamlı bir ilişki bulunamamıştır (Tablo 2-3). *XPO5* rs1106841 kontrol ve hasta grubunda “Hardy-Weinberg” dengesi göstermemişken, *DICER* rs1057035 kontrol ve hasta grubunda “Hardy-Weinberg” dengesindedir. *DROSHA* rs10719 kontrol ve hasta grubunda “Hardy-Weinberg” dengesindedir. *DICER* rs13078 ise kontrol grubunda “Hardy-Weinberg” dengesinde iken, hasta grubunda değildir. Bu nedenle *DICER* rs13078 ile gruplar arasında anlamlı bir ilişki bulunamamıştır (p=0,606).

Tablo 3. Hasta ve Kontrol Gruplarına Göre ilgili Genlerin 2- $\Delta\Delta$ CT, min-max, medyan ve p değerleri. Q1=%25, Q3=%75.

Gen	Grup	2- $\Delta\Delta$ CT	Min-Max	Medyan	Q1-Q3	P
<i>DICER</i>	Hasta	0,93834851± 0,127739738	0,5754811, 309449	0,942569	0,853241011, 01455274	0,001
	Kontrol	1,01867631± 0,192696783	0,6283641, 454083	1,021168	0,876753991, 15505422	
<i>DROSHA</i>	Hasta	1,18588786± 0,270631927	0,5101151, 907638	1,182549	0,976536881, 39776603	0,009
	Kontrol	1,30960216± 0,365035705	0,0000001, 947665	1,33122	1,059985731, 59228819	



Şekil 2. Kontrol ve hasta grupları arasında *DICER* ve *DROSHA* genlerinin ekspresyon düzeylerinin grafiksel gösterimi

DICER ve DROSHA Ekspresyonunun Değerlendirilmesi

Kontrol grubunda *DICER* gen ekspresyon düzeyinin 1,01867631, hasta grubunda ise 0,93834851 olduğu gözlenirken, ekspresyon düzeyleri dikkate alındığında hasta grubunda kontrol grubuna kıyasla 1,09 kat azalış olduğu saptandı. Bu azalışa karşın, kontrol ve hasta grubunda *DICER*'a ait ekspresyon düzeyleri arasında istatistiksel olarak anlamlı bir fark gözlemlendi ($p=0,001$).

Kontrol grubunda *DROSHA* gen ekspresyon düzeyinin 1,30960216, hasta grubunda ise 1,18588786 olduğu gözlenirken, ekspresyon düzeyleri dikkate alındığında hasta grubunda kontrol grubuna kıyasla 1,10 kat azalış olduğu saptandı. Bu azalışa karşın, kontrol ve hasta grubunda *DROSHA*'a ait ekspresyon düzeyleri arasında istatistiksel olarak anlamlı bir fark gözlemlendi ($p=0,009$).

XPO5 Ekspresyonunun Değerlendirilmesi

XPO5 geninin ekspresyon düzeyi hasta ve kontrol gruplarında tespit edilemedi. Bu sebeple bu genin ekspresyon düzeyine ait verilerin istatistiksel değerlendirilmesi yapılamadı. Bu genin ekspresyon düzeyinin belirlenebilmesi için Real-Time PCR çalışma şartları (primer-prob bağlanma sıcaklığı) değiştirilerek çalışma tekrar edildi. Aynı zamanda cDNA örneklerinin miktarları az olabileceği düşüncesi ile farklı örneklerden alınan cDNA miktarları artırılarak çalışma tekrarlandı. Buna ek olarak primer ve prob miktarlarının yetersiz olabileceği düşüncesi ile primer ve prob miktarları artırılarak çalışma tekrarlandı. Herhangi bir sonuç alınamadığı için bu kez kalıp RNA

miktarları ve cDNA miktarlarının değiştirilmesi gerektiği düşünöldü. Daha önce 5 µg/µl olan kalıp RNA miktarı, 10 µg/µl olacak şekilde değiştirildi ve yeniden cDNA sentezi gerçekleştirildi. Elde edilen yeni cDNA örneklerinden de farklı miktarlarda (5, 10 ve 20 µl) kullanıldı ancak yine ekspresyon düzeyi saptanamadı. Son olarak ekspresyon karışımına (mix) ayrı ayrı DMSO ve Formamid konularak *XPO5* geninin primer ve proba bağlanma özgülüğü artırılmaya çalışıldı ve çalışma tekrarlandı ancak yine ekspresyon düzeyine dair sonuç alınamadı.

Genotip ve Ekspresyon Ölçümlerinin Birbirleri ile İlişkisi

Tablo 4.Hasta ve Kontrol gruplarına ait *DICER* rs13078 genotip ve ekspresyon değerleri

<i>DICER</i> rs13078	AT	TT	P
	Ortalama±S.Sapma	Ortalama±S.Sapma	
Hasta	0,935490±0,161843	0,938744±0,119326	0,920
Kontrol	1,060821±0,148996	1,006033±0,203213	0,255
p	0,014	0,015	

Hasta grubunda *DICER* rs13078 AT ve TT genotipleri arasında ekspresyon değerleri bakımından anlamlı bir fark yoktur ($p=0,920$). Kontrol grubunda *DICER* rs13078 AT ve TT genotipleri arasında ekspresyon değerleri bakımından anlamlı bir fark yoktur ($p=0,255$). *DICER* rs13078 AT genotipine göre hasta ve kontrol grubu arasında ekspresyon değerleri bakımından anlamlı bir fark vardır ($p=0,014$). *DICER* rs13078 TT genotipine göre hasta ve kontrol grubu arasında ekspresyon değerleri bakımından anlamlı bir fark vardır ($p=0,015$).

3. SONUÇ

-Çalışmamız sonucunda, *DICER* ve *DROSHA* genlerinin ekspresyon düzeyleri açısından kontrol ve hasta grupları arasında istatistiksel olarak anlamlı bir fark olduğu gözlemlendi ($p<0,05$). *DICER* ve *DROSHA* genlerinin ekspresyon düzeylerinin hasta grubunda azaldığı gözlemlendi. Çalışmamız, bu genlerdeki olası ekspresyon değişimlerinin pre-miRNA veya olgun miRNA oluşumunu engelleyerek psikotik bozukluk oluşumuna aracılık edebileceği fikrini ortaya çıkarmaktadır.

-*XPO5* geninin hasta ve kontrol grupları arasında ekspresyon düzeylerine ait veriler elde edilemedi. Bu genin hasta grubumuzda düşük düzeyde ekspresyona uğradığını düşünmekteyiz. Bu alanda yapılacak başka çalışmalarla daha net ve sağlıklı sonuçlar elde edilebilir. Bu çalışma sonucundan elde edilen bilgiler, şizofreni gibi psikotik bozuklukların oluşumuna aracılık eden moleküler mekanizmaların aydınlatılmasına, olası moleküler belirteçlerin sayısının artırılmasına, erken tanı ve etkin tedavi yöntemlerinin geliştirilmesine yönelik katkısının yanında yeni çalışmaların geliştirilmesine olanak sağlayabileceğini düşünmekteyiz.

-Bu çalışmadan sonra yapılacak olan çalışmalarda, hasta ve kontrol grupları arasında yaş olarak anlamlı bir fark olmamasına dikkat edilmesi gerektiği düşünülmektedir. Ayrıca SNP analizlerine ait daha verimli sonuçlar elde edebilmek için daha geniş örneklem büyüklükleri ile çalışmanın önemli olacağı düşünülmektedir

KAYNAKÇA

- [1]Pinault, D. (2017). A Neurophysiological Perspective on a Preventive Treatment against Schizophrenia Using Transcranial Electric Stimulation of the Corticothalamic Pathway. *Brain sciences*, 7(4), 34.
- [2]da Silva, J. A., Alves, A., Talina, M., Carreiro, S., Guimaraes, J., & Xavier, M. (2007). Arachnoid cyst in a patient with psychosis: Case report. *Annals of General Psychiatry*, 6(1), 16.
- [3]O'Keeffe, J.; Conway, R.; McGuire, B., A systematic review examining factors predicting favourable outcome in cognitive behavioural interventions for psychosis. *Schizophrenia research* 2017, 183: 22-30.
- [4]Andreasen, N.C., Olsen, S., Negative v positive schizophrenia. Definition and validation. *Arch Gen Psychiatry* 1982, 39(7):789-794
- [5]Merikangas, K.R., Swendsen, J.D., Genetic epidemiology of Psychiatric disorders. *Epidemiol Rev* 1997; 19: 144-155
- [6]Giridharan, V. V., Thandavarayan, R. A., Fries, G. R., Walss-Bass, C., Barichello, T., Justice, N. J., ... & Quevedo, J. (2016). Newer insights into the role of miRNA a tiny genetic tool in psychiatric disorders: focus on post-traumatic stress disorder. *Translational psychiatry*, 6(11), e954.
- [7]Fumero, L.A.; Gonzalez, P. Role of Melatonin in Schizophrenia. *Int. J. Mol. Sci.* 2013, 14, 9037-9050.
- [8]He, K., Guo, C., He, L., & Shi, Y. (2018). MiRNAs of peripheral blood as the biomarker of schizophrenia. *Hereditas*, 155(1), 9.
- [9]Lim, J. H., Kim, S. Y., Kim, H. J., Kim, K. S., Han, Y. J., Kim, M. H., ... & Park, S. Y., MicroRNAs as potential biomarkers for noninvasive detection of fetal trisomy insight an *Journal of assisted reproduction and genetics* 2015, 32(5), 827-837
- [10]J.M. Perkel. Visiting 'noncodarnia'. *BioTechniques* 2013;54(6):301-304
- [11]Calin GA, Sevignani C, Dumitru CD, et al. Human microRNA genes are frequently located at fragi le sites and genomic regi-ons involved in cancers. *Proc Natl Acad Sci* 2004;101:2999-3004
- [12]Ramiro G, George A. Calin, and Carlo M. Croce. MicroRNAs in Cancer, *Annual Review of Medicine* 2009;60:167-179
- [13]Santarelli, D. M., Króliczewski, J., Tooney, P. A., & Cairns, M. J. (2011). Upregulation of dicer and microRNA expression in the dorsolateral prefrontal cortex Brodmann area 46 in schizophrenia. *Biological psychiatry*, 69(2), 180-187.
- [14]van Os, J., & Kapur, S. (2009). Schizophrenia. *The Lancet*, 374(9690), 635-645.
- [15]Cairns, J.M. Circulating miRNA Biomarkers for Schizophrenia? *Am J Psychiatry*. 2015, 172:11, 1059-1061.

MTT ANALİZİ KULLANILARAK MODİFİYE LAZERLE ÇİZİLMİŞ GRAFEN ÜZERİNDEKİ FİBROBLAST HÜCRELERİNİN HÜCRE CANLILIKLARININ ARAŞTIRILMASI

1. Merve KAYIŞ

Koç University, Faculty of Medicine, Department of Medical Biology and Genetic, Koç University Hospital Campus

2. Şeyma Erkaya

Gebze Technical University, Nanotechnology Institute, Main Campus

3. Zelal ADIGUZEL

Koç University, Faculty of Medicine, Department of Medical Biology and Genetic, Koç University Hospital Campus

ORCID: 0000-0002-0769-2906

4. Nihan AYDEMİR

Gebze Technical University, Nanotechnology Institute, Main Campus

ORCID: 0000-0002-4345-186X

ÖZET

Grafen bazlı nanomalzemeler, kanser teşhis ve tedavisinde büyük umut vaat eden; yeni bir malzeme olarak kullanılmaya aday nanopartiküllerdir. Bu çalışmanın amacı L929 fibroblast hücrelerinin grafen üzerinde proliferasyonlarının incelenmesi, MTT analizi ile hücre canlılığı ve sitotoksitesinin araştırılmasıdır.

Grafenler, 96 kuyucuklu platalere sığacak şekilde 4 mm çapında kesilerek hazırlandı. Daha sonra, 15 er dk sırası ile ön ve arka yüzeyleri UV ışığı altında steril edildi. Ardından 24 saat PBS içerisinde bekletildi. L929 hücreleri hücre kültürü laboratuvarında hemocytometer cihazı ile sayılarak, her kuyu başına 5000 hücre olacak şekilde grafenlerin üzerine damla damla yavaşça ekildi. 24 saat bekletildikten sonra boş kuyucuklara alınarak üzerlerine MTT bileşeni (5mg/ml) eklendi ve en az 2 saat daha bekletildi. Son olarak her kuyuya eşit miktarda DMSO (Dimetil sülfoksit) 100 μ l ilave edildi. Absorbans değerleri, MTT Reader cihazı ile ölçüldü. Bu işlem 24, 48 ve 72. saatlerde ölçüm almak için tekrarlandı.

Absorbansların 24, 48 ve 72. saatlerde arttığı tespit edildi. Kontrol grubunun absorbansı 0,078 iken; hücrelerin olduğu grubun absorbansı sırasıyla 0.130, 0.263 ve 0.365 idi.

L929 hücrelerinin grafen üzerinde yapıştığı, çoğaldığı ve 72 saate kadar hayatta kaldığı gözlemlendi. Kullanılan grafen hücreler için uygundur ve toksik değildir. Bu nedenle klinik çalışmalara da uygundur. Grafenin klinik uygulamalara yönelik sensörlerde kullanılması gelecekte biyobelirteç belirleme çalışmalarına yardımcı olacaktır.

Anahtar kelimeler: Lazerle Çizilmiş Grafen, Hücre Canlılığı, MTT Analizi

INVESTIGATE OF CELL VIABILITY OF L929 FIBROBLAST CELLS ADHERED ON MODIFIED LASER-DRAWN GRAPHENE USING MTT ANALYSIS

1. Merve KAYIŞ

Koç University, Faculty of Medicine, Department of Medical Biology and Genetic, Koç University Hospital Campus

2. Şeyma Erkaya

Gebze Technical University, Nanotechnology Institute, Main Campus

3. Zelal ADIGUZEL

Koç University, Faculty of Medicine, Department of Medical Biology and Genetic, Koç University Hospital Campus

ORCID: 0000-0002-0769-2906

4. Nihan AYDEMİR

Gebze Technical University, Nanotechnology Institute, Main Campus

ORCID: 0000-0002-4345-186X

ABSTRACT

Graphene-based nanomaterials are a candidate to be a new material with great promise in cancer diagnosis and treatment. The aim of this study is investigating whether L929 fibroblast cells adhere and proliferate on graphene.

Graphenes were cut in to 4 mm diameter to fit into the 96 well plates. Graphenes were sterilized with UV and they were kept in PBS for 24 hours. L929 cells were seeded 5000 cells/per well and slowly seeded dropwise on graphenes. Then, they were taken into empty wells and exposed to MTT reagent (5mg/ml). Later equal amount of DMSO (Dimethyl sulfoxide) was added. Absorbances were measured with the reader. This process was repeated to take measurements at 24, 48 and 72 hours.

It was found that the absorbances increased at 24, 48 and 72 hours. While the absorbance of blank graphene is 0.078; the absorbance of graphene with cells were 0.130, 0.263 and 0.365 respectively.

L929 cells adhered, proliferated and survived on graphene for up to 72 hours. The graphene that used is suitable for cells and is non-toxic. Therefore, it is also suitable for clinical studies. The use of graphene in sensors for clinical applications will help biomarker determination studies in the future.

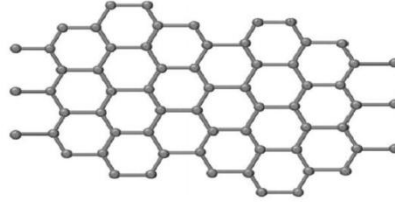
Key words: Laser-Scribed Graphene, Cell Viability, MTT Assay

1. GİRİŞ

Elektrokimyasal biyosensörler, enzim-substrat reaksiyonları veya antikor-antijen etkileşimleri gibi biyokimyasal olayları elektrik sinyallerine dönüştürmeye dayanan tipik analitik biyosensörlerdir.

Grafen, yüksek iletkenliğe, yüksek kaliteye ve kristal özelliklere sahip, tek atom kalınlığında, iki boyutlu bir nanomateryaldir ve karbon atomlarının bir allotropudur. Yüksek elektron transfer gücü ve spesifik yüzey alanı

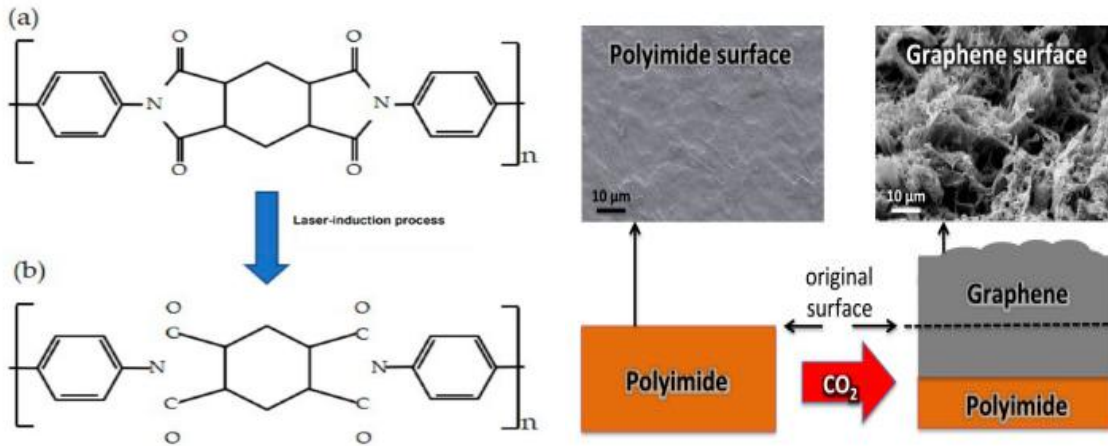
gibi grafeni biyosensörlerde mükemmel bir dönüştürücü malzeme haline getiren özelliklere ek olarak, grafenin, grafen bazlı nanomalzemelere göre çeşitli avantajları vardır. Bu üstün özellikleri nedeniyle elektrokimyasal biyosensörlerin geliştirilmesinde elektrot malzemesi olarak yaygın şekilde kullanılmaktadırlar (1).



Şekil 1. Grafen Yapısı

Termal parçalama, mekanik pul pul dökülme, hummer yöntemi ve kimyasal buhar biriktirme (CVD), grafen üretmek için tasarlanan işlemler arasındadır. Grafen ve grafen oksit gibi türdeşlerini hazırlamak için ıslak kimyasal prosedürler zaman alıcıdır; bir dizi oksidasyon ve indirgeme aşaması, uzun yıkama, santrifüjleme ve katmanlardaki oksijen fonksiyonlarının sayısı ve miktarı üzerinde daha az kontrol gerektirir.

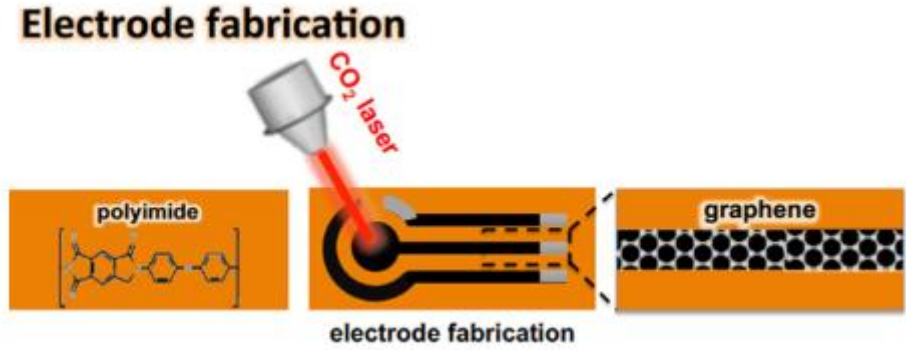
VD işlemi tek bir grafen katmanı üretse de yüzey pürüzlülüğü, yüzey alanı ve gözeneklilik niteliklerinin sensörün elektrokimyasal aktivitesi için kritik öneme sahip olduğunu unutmamak gerekir. 3D grafen üretimi için lazerle aşındırma yaklaşımı, yüksek fırın sıcaklığı gerektiren ve aşındırma ve kritik nokta kurutma gibi işlem sonrası işlemleri veya adım adım zaman alan aerojel oluşturmayı gerektiren kimyasal buhar biriktirme (CVD) prosedürüne göre avantajlar sunar. adım işlemleri.



Şekil 2. Grafen Üretiminin Şematik Gösterimi

Grafen sentezi için geleneksel yöntemlerle karşılaştırıldığında Lazer Çizilmiş Grafen (LSG), iyi elektriksel iletkenlik, hızlı elektron hareketliliği, mekanik stabilite, gözeneklilik ve geniş yüzey alanı gibi birçok avantaj sağlar.

LSG, başta poliimidler olmak üzere çeşitli substrat türlerinin lazer indüksiyonu yoluyla grafen katmanları üretir. Çok esnek sensörlerin oluşturulması, poliimid substratın doğrudan lazerle aşındırılmasıyla grafenin üretilmesiyle desteklenmiştir.



Şekil 3. Grafen İletkenliği

Grafen ve türevleri, yararları ve olağanüstü nitelikleri nedeniyle, sensörlerin ve biyosensörlerin oluşturulması da dahil olmak üzere çeşitli sektörlerde çalışma ve yenilik açısından popüler bir konu haline geliyor. Grafen katmanları üretmek için çeşitli polimer filmlerin, en yaygın olarak poliimidlerin lazer indüksiyonuna dayanır. Önceden belirlenmiş hız, sıcaklık ve güç parametreleriyle polimid altlık üzerine gönderilen lazer ışını bazı bağları kırarak grafen oluşumunu sağlar.

Maskesiz, bilgisayar kontrollü bir tasarımda LSG, alt tabaka yüzeyinde çeşitli formlarda basit bir şekilde şekillendirilebilir. CVD grafen ile karşılaştırıldığında, lazerle çizilmiş grafen daha kolay bir hazırlama tekniğine sahiptir ve yüksek gözenekliliğe ve yüzey alanına sahip homojen, çok katmanlı istiflenmiş grafen üretir, bu da onu elektrokimyasal sensör uygulamaları için daha iyi bir seçim haline getirir (2).

Uygulama alanları

✓ Klinik Uygulama

- Bakteri tespiti
- Kanser tespiti
- Ürik asit tespiti

- Doku biyosensörleri
- DNA biyosensörleri
- Mikroakışkan biyosensörler
- Enzim biyosensörleri
- Kolesterol biyosensörleri

✓ **Gıda endüstrisi**

- Fenolik bileşikler
- Akrilamid tespiti
- Sülfite tespiti

✓ **Çevresel Sağlık**

- Pestisit tespiti

✓ **•Ağır metaller (3).**

MTT Testi

Günümüzde en yaygın kullanılan hücre canlılığı, proliferasyon ve sitotoksite belirleme yöntemlerinin başında MTT testi gelmektedir. Mosmann tarafından 1983'te geliştirilen yöntem, hücre canlılığı testlerinin "altın standardı" olarak adlandırılmaktadır (4). MTT testi in vitro olarak sadece hücre değil doku kültürlerinde de kullanıma olanak verir ve deri irritasyon, deri korozyon ile göz irritasyon testlerinde de hücre canlılığının ölçümü için kullanılmaktadır.

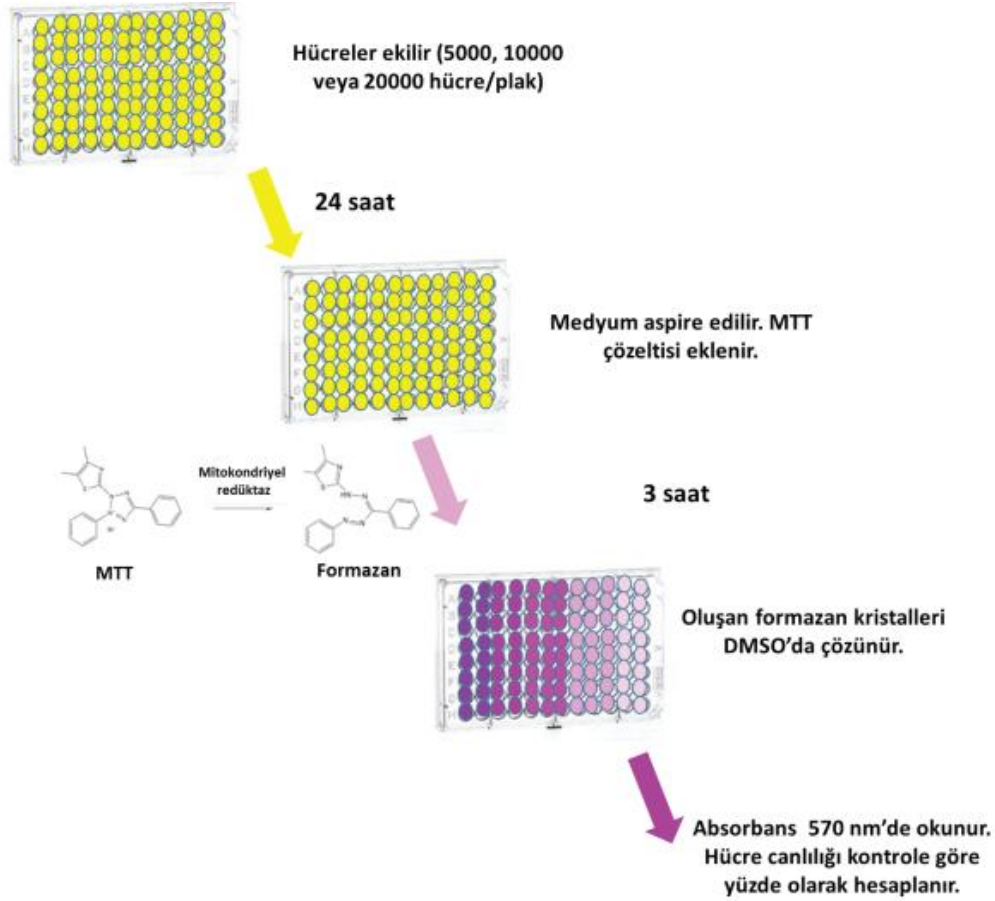
MTT sarı renkli bir formazan tuzdur ve kimyasal yapısı Şekil 4'de gösterilmiştir. Proliferasyona uğrayan hücreler artan mitokondriyel dehidrojenaz enzim aktivitesi ile MTT'yi mor renkli suda çözünmeyen formazan kristallerine dönüştürür. Oluşan bu kristaller dimetil sülfoksit (DMSO)'da veya izopropil alkolde çözünür. Daha sonra hücre canlılığı spektrofotometrik olarak belirlenir ve uygulama yapılmayan hücrelerin canlılığı %100 kabul edilerek, uygulama yapılan hücrelerin canlılığı bu hücrelere göre yüzde (%) olarak belirlenir. MTT testinin yapılışı Şekil 5'de özetlenmiştir (4,5)



Şekil 4. MTT'nin kimyasal yapısı

MTT yönteminin üstünlükleri şunlardır (4, 5):

- ✓ Güvenilir ve hızlı bir yöntemdir.
- ✓ Tekrarlanabilirliği oldukça yüksektir.
- ✓ Hem sitotoksitenin hem de hücre proliferasyonunun belirlenmesi için kullanılabilir. MTT yönteminin dezavantajları şunlardır (6,7):
- ✓ MTT formazanlar suda çözülmez ve hücrelerde iğne şeklinde kristaller oluşturur; bu nedenle, ölçümden hemen önce bu kristalleri çözmek gereklidir. İyi çözülme gerçekleşmezse kuyucuklar arasında ciddi absorban farklılıkları görülebilir.
- ✓ MTT formazan kendisi de sitotoksiktir. MTT formazanlar nedeniyle gözlenen hücre ölümü için mutlaka kontrol kullanmak gereklidir; böylece yanlış pozitif veya yanlış negatif sonuçlar önlenmiş olur.
- ✓ Hücreler MTT ile 2-4 saat kadar inkübe edilirler; bekletildikleri süre içinde MTT'nin hücre canlılığını ne kadar etkileyebileceği bilinmemektedir.
- ✓ Özellikle ölen hücrelerin hücre kültüründen uzaklaştırılması MTT formazan kristalleri nedeniyle zorlaşabilir.
- ✓ MTT testinde kullanılan kozmetik ürünün herhangi bir bileşeni ve uygulanan kimyasal madde MTT ile reaksiyona giriyorsa veya MTT'yi kendi indirgeyebiliyorsa, hücre canlılığının tespiti için farklı bir yöntem seçilmesi gereklidir.



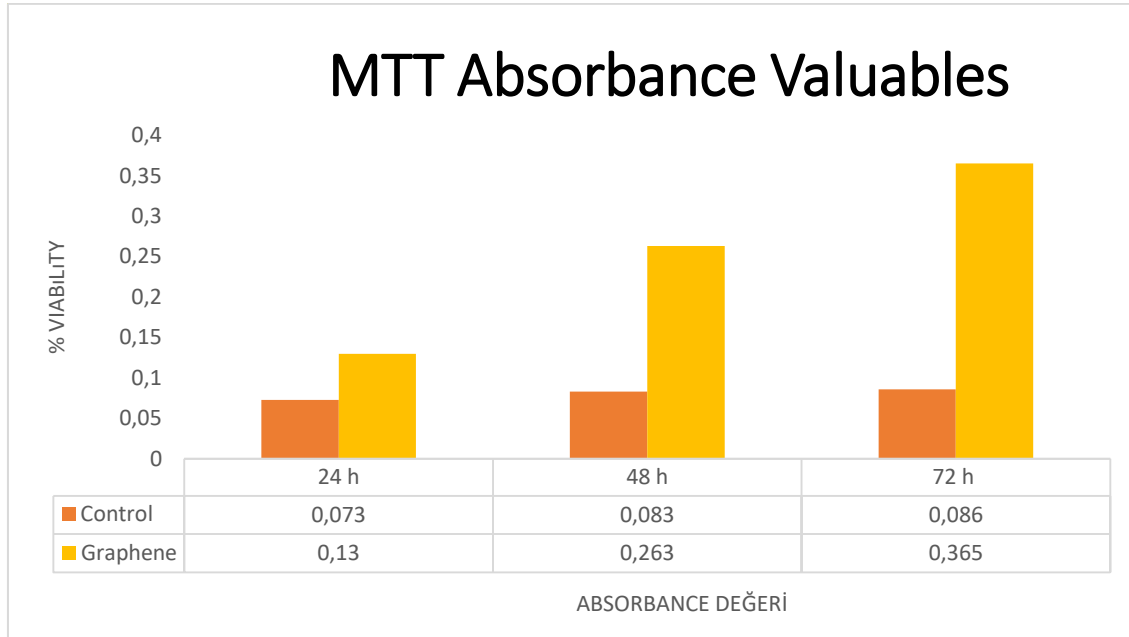
Şekil 5. MTT Çalışma Prensipleri Şematik Gösterimi

2. ARAŞTIRMA VE BULGULAR

2.1. Deneysel Çalışmalar

- ✓ Grafenler, 96 oyuklu plakalara sığacak şekilde 4 mm çapında kesildi.
- ✓ Grafenler UV ile sterilize edildi ve 24 saat PBS içerisinde tutuldu.
- ✓ L929 hücreleri, oyuk başına 5000 hücre olacak şekilde ekildi
- ✓ Grafenler üzerine damla damla yavaşça ekildi.
- ✓ Daha sonra boş kuyucuklara alınarak MTT reaktifine (5mg/ml) maruz bırakıldı.
- ✓ Daha sonra eşit miktarda DMSO (Dimetil sülfoksit) ilave edildi.
- ✓ Absorbanslar MTT Reader cihazı ile ölçüldü.
- ✓ Bu işlem 24, 48 ve 72. saatlerde ölçüm almak için tekrarlandı.

3. SONUÇ



KAYNAKÇA

1. Ma, H., Wu, D., Cui, Z., Li, Y., Zhang, Y., Du, B., & Wei, Q. (2012). Graphene-Based Optical and Electrochemical Biosensors: A Review. *Http://Dx.Doi.Org/10.1080/00032719.2012.706850*, 46(1), 1–17. <https://doi.org/10.1080/00032719.2012.706850>
2. Lahcen, A. A., Rauf, S., Beduk, T., Durmus, C., Aljedaibi, A., Timur, S., Alshareef, H. N., Amine, A., Wolfbeis, O. S., & Salama, K. N. (2020). Electrochemical sensors and biosensors using laser-derived graphene: A comprehensive review. *Biosensors and Bioelectronics*, 168, 112565. <https://doi.org/10.1016/J.BIOS.2020.112565>
3. Mehrvar, M., sciences, M. A.-A., & 2004, undefined. (n.d.-d). Recent developments, characteristics, and potential applications of electrochemical biosensors. *Jstage.Jst.Go.Jp*. Retrieved May 26, 2022, from https://www.jstage.jst.go.jp/article/analsci/20/8/20_8_1113/article/-char/ja/
4. Mosmann T: Rapid colorimetric assay for cellular growth and survival: application to proliferation and cytotoxicity assays. *J Immunol Methods* 1983, 65:55–63
5. Kumar P, Nagarajan A, Uchil PD: Analysis of Cell Viability by the MTT Assay. *Cold Spring Harb Protoc* 2018, 2018(6).
6. Lindl T, Lewandowski B, Schreyögg S, Stäudte A: An evaluation of the in vitro cytotoxicities of 50 chemicals by using an electrical current exclusion method versus the neutral red uptake and MTT assays. *Altern Lab Anim* 2005, 33(6):591-601.
7. Stepanenko AA, Dmitrenko VV: Pitfalls of the MTT assay: Direct and off-target effects of inhibitors can result in over/ underestimation of cell viability. *Gene* 2015, 574(2):193-203

ENDOMETRİOZİS/ADENOMYOZİSLİ HASTALARDA SERUM İRİSİN DÜZEYİNİN ARAŞTIRILMASI

Dr. Erman Akdemir

Ankara Yıldırım Beyazıt Üniversitesi Tıp Fakültesi Kadın Hastalıkları ve Doğum Kliniği

ORCID: 0000-0002-6364-487X

Prof. Dr. Esmâ Sarıkaya

Ankara Yıldırım Beyazıt Üniversitesi Tıp Fakültesi Kadın Hastalıkları ve Doğum Kliniği

ORCID: 0000-0002-8522-7364

ÖZET

Endometriozis/Adenomyozisli Hastalarda Serum İrisin Düzeyinin Tanıyı Öngörme Açısından Değerinin Araştırılması

AMAÇ: Bu çalışmanın amacı Endometriozisli hastalar, Adenomyozisli hastalar ile sağlıklı gönüllü bireylerde irisin düzeyinin belirlenmesi, irisinin Endometriozis/Adenomyozis non-invaziv tanısında kullanılıp kullanılmayacağını gösterilmesi ve irisin düzeyinin bu hastalıkların patofizyolojisindeki yerinin araştırılmasıdır.

MATERYAL VE METOT: Çalışmamıza Ankara Şehir Hastanesi Kadın Hastalıkları ve Doğum Hastanesi jinekoloji kliniğine başvuru yapan 40 Endometriozis ön tanılı, 40 Adenomyozis ön tanılı hasta grubu ve herhangi bir jinekolojik patolojisi olmayan 40 kadın olmak üzere toplam 120 gönüllü kadın çalışmamıza katılmıştır. Her üç gruptaki kadınların demografik bilgileri, klinik ve laboratuvar bulguları kaydedildi. Çalışmamıza katılanların serum irisin seviyelerinin tayini için rutin kan tetkikleri alımı sırasında alınan kan serum örnekleri kullanıldı. Alınan numuneler Human İrisin ELISA kiti kullanılarak analiz edildi. Her üç grubun demografik klinik özellikleri, kan sonuçları ve CK-MM düzeyleri SPSS istatistik programı kullanılarak karşılaştırıldı ve istatistiksel anlamlılıkları değerlendirildi.

BULGULAR: Çalışmamızda Endometriozisi olanların serum irisin ortalaması $2355,7 \pm 629,1$ (pg/mL), Adenomyozisi olanların serum İrisin ortalaması $2200,0 \pm 508$ (pg/mL), herhangi bir jinekolojik hastalığı olmayan kontrol grubu serum irisin ortalaması $1622,8 \pm 379$ (pg/mL) olarak bulunmuştur. Serum irisin düzeyi endometriozisli hasta grubunda kontrol grubuna göre istatistiksel olarak anlamlı yüksek bulunmuştur ($<0,001$). Belirlediğimiz $2091,3$ pg/ml irisin eşik değeri, %57,5 duyarlılık ve %97,5 özgüllük ile endometriozisli kadınları endometriozisi olmayan kadınlardan ayırt edebilmektedir. Serum irisin düzeyi adenomyozisli hasta grubunda kontrol grubuna göre istatistiksel anlamlı yüksek bulunmuştur ($<0,001$). Belirlediğimiz $2091,3$ pg/ml irisin eşik değeri %60 duyarlılık ve %97,5 özgüllük ile adenomyozisli kadınları adenomyozisi olmayan kadınlardan ayırt edebilmektedir. Adenomyozis grubundaki hastaların BMI değerleri kontrol grubuna göre anlamlı oranda yüksek

bulunmuştur ($<0,001$). Endometriozis grubu ile kontrol grubu arasında BMI açısından ise anlamlı fark görülmemiştir. Endometriozis grubunun gravida, parite ve yaşayan değerleri kontrol grubuna göre anlamlı oranda düşük bulunmuştur ($<0,001$). Endometriozis grubunda CA125 ve CA19.9 değerleri kontrol grubuna göre anlamlı oranda yüksek bulunmuştur ($<0,001$). Adenomyozis grubundaki hastaların hemoglobin (hgb) değerleri kontrol grubuna göre anlamlı oranda düşük bulunmuştur ($<0,001$). Endometriozis grubunun Nötrofil Lenfosit oranı (NLR) kontrol grubuna göre anlamlı oranda yüksek bulunmuştur ($p=0,036$).

SONUÇ: Çalışma sonucunda irisin düzeyi adenomyozis ve endometriozisli hastalarda yüksek olarak bulunmuştur. Çalışmamız adenomyozis ve endometriozis için ROC analizi ile kesme noktası veren ilk çalışma özelliği taşımaktadır. İrisin düzeyi için kesme noktası, araştırdığımız iki hastalık için de aynı olarak bulunmuştur. Literatürdeki çalışmalar incelendiğinde endometriozis BMI ilişkisi açısından birbirinden farklı sonuçlar görülmüştür. Bizim çalışmamızda endometriozisli hastaların BMI değerleri incelendiğinde obezitesi olan kadınlarda endometriozis insidansının daha az olduğu bulunmuştur.

ANAHTAR KELİMELEER: Endometrioma, Endometriozis, Adenomyozis, İrisin, non-invaziv tanı belirteçleri, vücut kitle indeksi

INVESTIGATION OF THE VALUE OF SERUM IRISIN LEVEL IN PREDICTING THE DIAGNOSIS IN PATIENTS WITH ENDOMETRIOZIS/ADENOMYOZIS

ABSTRACT

OBJECTIVE: The aim of this study is to determine the irisin level in patients with endometriosis, patients with adenomyosis and healthy volunteers, to show whether irisin can be used in the non-invasive diagnosis of Endometriosis/Adenomyosis and to investigate the place of irisin level in the pathophysiology of these diseases.

MATERIAL AND METHODS: A total of 120 volunteer women, including 40 prediagnosed Endometriosis, 40 Adenomyosis prediagnosed patients and 40 women without any gynecological pathology, who applied to Ankara City Hospital Gynecology and Obstetrics Hospital gynecology clinic participated in our study. Demographic information, clinical and laboratory findings of the women in all three groups were recorded. For the determination of serum irisin levels of the participants in our study, blood serum samples taken during routine blood tests were used. The samples were analyzed using the Human Irisin ELISA kit. Demographic clinical features, blood results and CK-MM levels of all three groups were compared using the SPSS statistical program and their statistical significance was evaluated .

RESULTS: In our study, the mean serum iris of those with endometriosis was 2355.7 ± 629.1 (pg / mL), the mean serum iris of those with adenomyosis was 2200.0 ± 508 (pg / mL), the mean serum iris of the control group without any gynecological disease was 1622.8 It was found to be ± 379 (pg / mL). Serum irisin level was

found to be statistically significantly higher in the endometriosis patient group compared to the control group (<0.001). 2091,3 pg /ml irisin threshold we determined value , 57.5% sensitivity and 97.5% specificity, can distinguish women with endometriosis from women without endometriosis. Serum irisin level was found to be statistically significantly higher in the patient group with adenomyosis compared to the control group (<0.001). The threshold value of 2091,3 pg /ml irisin that we determined can distinguish women with adenomyosis from women without adenomyosis with 60% sensitivity and 97.5% specificity. The BMI values of the patients in the adenomyosis group were found to be significantly higher than the control group (< 0.001). There was no significant difference between the endometriosis group and the control group in terms of BMI. The gravida and parity values of the endometriosis group were found to be significantly lower than the control group (<0.001). CA125 and CA19.9 values were found to be significantly higher in the endometriosis group than in the control group (<0.001). The hemoglobin values of the patients in the adenomyosis group were found to be significantly lower than the control group (<0.001). The Neutrophil Lymphocyte ratio of the endometriosis group was found to be significantly higher than the control group ($p=0.036$).

CONCLUSION: As a result of the study, irisin level was found to be high in patients with adenomyosis and endometriosis. Our study is the first to give a cut-off point with ROC analysis for adenomyosis and endometriosis . The cut-off point for irisin level was the same for the two diseases we investigated. When the studies in the literature were examined, different results were seen in terms of the relationship between endometriosis and BMI. In our study, when the BMI values of patients with endometriosis were examined, it was found that the incidence of endometriosis was lower in women with obesity.

KEYWORDS: Endometrioma, Endometriosis, Adenomyosis, Irisin, non-invasive diagnostic markers, body mass index

GİRİŞ

Endometriozis, endometrium benzeri gland ve stromal dokunun uterusun dışında yer almasıdır. Endometrium ise menstrüel siklusa göre büyüme ve dökülme aşamalarından geçerek değişkenlik gösteren, uterusun en iç tabakasıdır. (1)

Yapılan son çalışmalarla birlikte, endometriozis, öncelikle overler dahil olmak üzere tüm pelvik dokuları ve organları etkileyebilen östrojene bağımlı kronik inflamatuvar bir süreçle karakterize, patogenezi daha tam olarak anlaşılamamış karmaşık bir klinik sendrom olduğu düşünülmüştür.(2)

Adenomyozis, geçen yüzyılda myometrium içinde endometriyal bezler ve stroma varlığı ile tanımlanan iyi huylu bir jinekolojik hastalıktır.(3) Adenomyozis, anormal uterin kanama (AUK), infertilite veya pelvik ağrı ve

hatta asemptomatik kadınlarda noninvaziv tekniklerle teşhis edilen çok yönlü bir hastalık haline gelmiştir.(4) Görüntüleme tekniklerindeki gelişmeler, adenomyozis tanısı alan vaka sayılarının artmasına olanak sağlamıştır. Adenomyozis ayrıca AUK nedenlerinin PALM-COEIN FIGO sınıflandırması arasında özel bir madde olarak kabul edilir.(5)

İrisin, beyaz yağ dokusunun esmerleşmesine ve anti-inflamatuar yolaklara dahil olan yeni bir miyokin olarak tanımlanmıştır.(6)

Kronik inflamasyon, periton boşluğunda endometriozisin gelişmesinde ve ilerlemesinde önemli bir rol oynar. Adipositokinler beyaz yağ dokusundan salgılanan proteinlerdir ve metabolizmayı, bağışıklığı, endokrin sistemi ve inflamasyonun düzenlenmesini etkiler, farklı ve hatta zıt roller oynarlar. Biriken kanıtlar, adipositokinlerin ve inflamatuvar belirteçlerin pro- veya anti-inflamatuar etkilerinin endometriozis patogenezinin kısmen sorumlu olduğunu göstermektedir.(7)

Tüm bu bilgiler ışığında endometriozis ve adenomyozis ön tanılı hasta gruplarının serum irisin düzeylerini, herhangi bir jinekolojik patolojisi olmayan sağlıklı kadınların serum irisin düzeyleri ile karşılaştırarak; irisinin bu hastalıkların non-invaziv tanısında değerli bir belirteç olup olamayacağını araştırmayı amaçladık.

MATERYAL VE METOT

2.1. YÖNTEM

Çalışmamızın tasarımı prospektif, kesitsel, vaka-kontrol, gözlemsel bir araştırma olarak yapılmıştır.

Çalışma grubu; yapılan jinekolojik muayene ve transvajinal ultrasonografiye göre overde endometrioması olan 40, ultrasonografik olarak adenomyozis ön tanısı alan 40 hasta ve aktif jinekolojik patolojisi bulunmayan 40 gönüllü olmak üzere toplam 120 kadından oluşmaktadır. Hastaların yaş, gravida, parite, menstrüel siklusun hangi fazında olduğu, vücut ağırlığı, boy, beden kitle indeksi verileri kaydedilmiştir.

Çalışmaya dahil olma kriterleri; hastaların gönüllü olarak onam vermesi, aktif spor yapmamasıdır. Endometrioma mevcut olan hasta grubu için çalışmaya kabul edilen yaş aralığı 18-45 yaş arası; adenomyozis grubu ve kontrol grubu için ise 18-60 yaş arasıdır. Çalışma dışlanma kriterleri; onam vermemek, aktif spor yapmak, tiroit hastalığı mevcut olması, akut ya da kronik böbrek hastalığı olması, DM hastalığı olması, 18 yaş altı olmak, endometriozis grubu için 45 yaş üzeri olmak, adenomyozis grubu ve kontrol grubu için 60 yaş üstü olmaktır. Her üç grup için de ek jinekolojik patolojisi bulunan hastalar çalışmaya dahil edilmemiştir.

2.2. KAN ÖRNEKLERİNİN ve VERİLERİN TOPLANMASI

Çalışmaya dahil edilme ve dışlama kriterlerini karşılayan kişiler çalışmaya dahil edilmiştir. Çalışmaya katılan kadınlar adenomyozis, endometriozis ve kontrol grubu olarak çalışmaya alınmıştır. Çalışmamızda belirlenen

kriterlere göre seçilmiş endometriozis grubu katılımcı sayısı 40'a, adenomyozis grubu katılımcı sayısı 40'a ve sağlıklı kontrol grubu katılımcı sayısı 40'a ulaşınca çalışmaya son verilmiştir.

Ön tanısı Adenomyozis ve endometriozis olarak belirlenen hasta grupları ve jinekolojik patolojisi olmayan kontrol grubu kadınlardan yaklaşık 10 cc venöz kan alınmıştır. Alınan kan sarı kapaklı, vakumlu, plastik jelli tüplere konulmuş ve 30 dakika içinde biyokimya laboratuvarında bulunan Nüve (Nüve Sanayi Malzemeleri İmalat ve Ticaret A.Ş., Ankara, Türkiye) NF800 santrifüj cihazında 3000xg'de 10 dk santrifüj edilerek, serum kısmı ayrıldıktan sonra serum örnekleri eppendorf tüplerine alınarak çalışma gününe kadar biyokimya laboratuvarında bulunan -80 °C dolabında saklanmıştır.

2.2.1. Yöntemler

2.2.1.1. Klinik Biyokimya ve Hormon Testleri

CA 125 ve CA 19-9 testi kemilüminesans yöntemle, Atellica Solution IM 1600 model otoanalizörde (Siemens, Almanya) ölçüldü. Nötrofil/Lenfosit oranı flow sitometrik yöntem ile Advia 2120 Hematology System model cihazda (Siemens, Almanya) çalışıldı. İrisin mikro enzim bağlı immunassay (ELISA) yöntemiyle çalışıldı.

2.2.1.2. İrisin Düzeyi Ölçümü

İrisin düzeyi (ELK Biotechnology, PRC) kiti kullanılarak ELISA yöntemiyle ölçüldü. Ölçümler iki kez tekrarlandı ve ortalamaları alınarak değerlendirmeler yapıldı. Kitin çalışma içi ve çalışmalar arası %CV değerleri sırasıyla <8 ve <%10 olarak belirlendi.

2.3. İSTATİSTİKSEL ANALİZ

Analizler SPSS (Statistical Package for Social Sciences; SPSS Inc., Chicago, IL) 22 paket programında değerlendirilmiştir. Çalışmada tanımlayıcı veriler kategorik verilerde n, % değerleri, sürekli verilerde ise ortalama±standart sapma (Ort±SS) değerleri ile gösterilmiştir. Gruplar arası kategorik değişkenlerin karşılaştırılmasında ki-kare analizi (Pearson Chi-kare) uygulanmıştır. Sürekli değişkenlerin normal dağılıma uygunluğu Kolmogorov-Smirnov testi ile değerlendirilmiştir. İki grubun ölçümsel veri açısından karşılaştırılmasında normal dağılıma uyanlara student t testi, normal dağılım göstermeyenlere ise Mann Whitney U testi yapılmıştır. İki'den fazla değişkenlerin karşılaştırılmasında normal dağılıma uyanlara One Way ANOVA analizi, normal dağılım göstermeyenlere ise Kruskal Wallis testi yapılmıştır. Sürekli değişkenlerin birbiriyle ilişkisinin incelenmesinde normal dağılım gösterenlerde Pearson, normal dağılım göstermeyenlerde ise Spearman korelasyon testinden yararlanılmıştır. İrisin değerinin tanıdaki değerini ölçmek için Receiver operating characteristic (ROC) eğrileri çizildi. Analizlerde istatistiksel anlamlılık düzeyi p<0,05 olarak kabul edilmiştir.

BULGULAR

Çalışmaya 40 adenomyozis, 40 endometriozis ve 40 kontrol grubu olmak üzere toplam 120 gönüllü kadın katılmıştır. Gruplar arasında yaş açısından anlamlı farklılık görülmüştür ($p<0,001$). Bu farklılık tüm gruplar arasındaki farktan kaynaklanmıştır ve adenomyozis grubunun en yaşlı ve endometriozis grubunun en genç olduğu tespit edilmiştir.

Gruplar arasında BMI açısından anlamlı farklılık görülmüştür ($p<0,001$). Bu farklılık adenomyozis grubu ile diğer iki grup arasındaki farktan kaynaklanmıştır ve adenomyozis grubunun BMI değerinin diğer iki gruptan anlamlı şekilde yüksek olduğu tespit edilmiştir.

Gruplar arasında gravida, parite ve yaşayan sayısı açısından anlamlı farklılık görülmüştür ($p<0,001$). Bu farklılık endometriozis grubu ile diğer iki grup arasındaki farktan kaynaklanmıştır ve endometriozis grubunun gravida, parite ve yaşayan sayısı değerlerinin diğer iki gruptan anlamlı şekilde düşük olduğu görülmüştür.

Gruplar arasında irisin açısından anlamlı farklılık görülmüştür ($p<0,001$). Bu farklılık kontrol grubu ile diğer iki grup arasındaki farktan kaynaklanmıştır ve kontrol grubunun irisin düzeyi diğer iki gruptan anlamlı şekilde düşük olduğu görülmüştür.

Gruplar arasında CA125 ve CA19.9 düzeyi açısından anlamlı farklılık görülmüştür ($p<0,001$). Bu farklılık endometriozis grubu ile diğer iki grup arasındaki farktan kaynaklanmıştır ve endometriozis grubunun CA125 ve CA19.9 düzeyleri diğer iki gruptan anlamlı şekilde yüksek olduğu görülmüştür.

Gruplar arasında Hemoglobin (HGB) açısından anlamlı farklılık görülmüştür ($p<0,001$). Bu farklılık adenomyozis grubu ile diğer iki grup arasındaki farktan kaynaklanmıştır ve adenomyozis grubunun Hgb düzeyi diğer iki gruptan anlamlı şekilde düşük olduğu görülmüştür.

Gruplar arasında NLR açısından anlamlı farklılık görülmüştür ($p=0,036$). Bu farklılık sadece endometriozis grubu ile kontrol grubu arasındaki farktan kaynaklanmıştır ve endometriozis grubunun NLR düzeyinin diğer kontrol grubundan anlamlı şekilde yüksek olduğu görülmüştür (Tablo 1).

Tablo 1. Çalışmaya dahil edilen grupların ölçümsel verilerinin karşılaştırılması

	ADENOMYOZİ S	ENDOMETRİOZ İS	KONTROL GRUBU	P
	Ort±SS	Ort±SS	Ort±SS	
Yaş	45,4±5,5 ^a	34,6±7,0 ^b	39,6±10,6 ^c	<0,001 [*]
BMI (kg/m ²)	29,5±3,0 ^a	27,0±2,2 ^b	27,3±3,5 ^b	0,001 ^{**}
Gravida	2,7±1,2 ^a	0,8±1,1 ^b	2,0±1,4 ^a	<0,001 ^{**}
Parite	2,4±,9 ^a	0,7±1,0 ^b	1,8±1,2 ^a	<0,001 ^{**}
Yaşayan	2,5±,9 ^a	0,6±,9 ^b	1,8±1,3 ^c	<0,001 ^{**}
İrisin	2200,0±508,5 ^a	2355,7±629,1 ^a	1622,8±379,1 ^b	<0,001 [*]
CA125	12,8±6,9 ^a	81,1±40,6 ^b	16,0±10,2 ^a	<0,001 ^{**}
CA19.9	11,0±3,9 ^a	58,2±47,1 ^b	17,3±8,6 ^c	<0,001 ^{**}
Hgb	10,6±1,5 ^a	12,0±,9 ^b	12,2±1,0 ^b	<0,001 [*]
NLR	2,4±1,1 ^{a,b}	2,5±1,2 ^a	2,0±0,6 ^b	0,036 [*]

*One Way ANOVA analizi, **Kruskal Wallis testi uygulanmıştır. ^{a,b,c}Farklılığın kaynaklandığı grup

Adenomyozis ve kontrol grubunda bulunanlarda irisin düzeyi ile yaş ve BMI arasında pozitif yönde; irisin düzeyi ile CA19.9 ve Hgb arasında ise negatif yönde anlamlı bir korelasyon bulunmuştur. (Tablo 2).

Tablo 2. Adenomyozis ve kontrol grubunda bulunanların korelasyonu

	İrisin	Yaş	Gravida	Parite	Yaşayan	BMI	CA125	CA19.9
Yaş	r 0,272							
	p 0,015							
Gravida	r 0,003	0,574						
	p 0,980	0,000						
Parite	r 0,067	0,613	0,923					
	p 0,554	0,000	0,000					
Yaşayan	r 0,077	0,585	0,907	0,986				
	p 0,498	0,000	0,000	0,000				
BMI	r 0,385	0,611	0,495	0,547	0,555			
	p 0,000	0,000	0,000	0,000	0,000			
CA125	r -0,133	-0,234	0,049	0,013	0,015	-0,185		
	p 0,240	0,037	0,667	0,907	0,895	0,100		
CA19-9	r -0,261	-0,137	-0,049	-0,004	-0,028	-0,119	0,084	
	p 0,019	0,225	0,666	0,974	0,807	0,295	0,457	
Hgb	r -0,363	-0,183	-0,144	-0,155	-0,175	-0,249	-0,107	0,323
	p 0,001	0,104	0,201	0,170	0,121	0,026	0,345	0,003

*korelasyon analizi yapılmıştır.

Endometriozis ve kontrol grubunda bulunanlarda irisin düzeyi ile CA125 ve CA19-9 arasında pozitif yönde anlamlı bir korelasyon bulunmuştur. (Tablo 3).

Tablo 3. Endometriozis ve kontrol grubunda bulunanların korelasyonu

		İrisin	Yaş	Gravid a	Parite	Yaşaya n	BMI	CA12 5	CA19. 9	Hgb	En büyük endo.	Endo. sayısı
Yaş	r	- 0,017										
	p	0,881										
Gravida	r	- 0,194	0,680									
	p	0,084	0,000									
Parite	r	- 0,152	0,713	0,954								
	p	0,178	0,000	0,000								
Yaşayan	r	- 0,155	0,696	0,950	0,992							
	p	0,169	0,000	0,000	0,000							
BMI	r	0,151	0,705	0,533	0,555	0,534						
	p	0,181	0,000	0,000	0,000	0,000						
CA125	r	0,534	- 0,196	-0,337	- 0,333	-0,324	- 0,043					
	p	0,000	0,082	0,002	0,003	0,003	0,705					
CA19.9	r	0,456	- 0,093	-0,279	- 0,267	-0,263	0,013	0,486				
	p	0,000	0,413	0,012	0,017	0,019	0,907	0,000				
Hgb	r	- 0,061	- 0,049	-0,087	- 0,047	-0,044	- 0,156	- 0,114	0,122			
	p	0,592	0,666	0,442	0,680	0,697	0,167	0,312	0,283			
En büyük endo.	r	- 0,040	- 0,179	0,054	- 0,021	-0,001	0,120	- 0,083	0,043	0,046		
	p	0,808	0,269	0,741	0,900	0,993	0,461	0,610	0,793	0,777		
Endo. sayısı	r	0,066	0,341	0,325	0,354	0,380	0,018	0,159	0,049	- 0,161	-0,172	
	p	0,684	0,032	0,041	0,025	0,015	0,910	0,326	0,763	0,320	0,288	
Toplam çap	r	0,072	- 0,022	0,136	0,130	0,156	0,055	0,062	0,055	0,009	0,651	0,458
	p	0,659	0,894	0,404	0,424	0,338	0,734	0,703	0,737	0,954	0,000	0,003

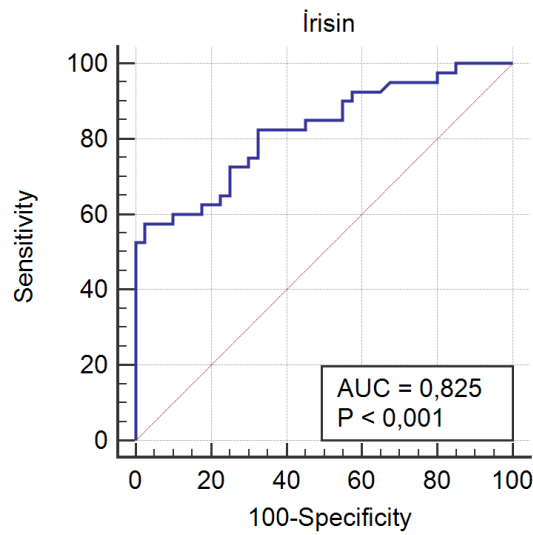
*korelasyon analizi yapılmıştır.

Adenomyozis olma durumuna göre irisin değeri üzerinden yapılan ROC analizine göre kesme noktası >2091,3 olarak bulunmuştur. Bu kesme noktadaki duyarlılık %57,5, özgüllük ise %97,5 olarak bulunmuştur. Çizilen ROC eğrisinde eğri altında kalan alan 0,825 olarak bulunmuştur (p<0,001)(Şekil 1).

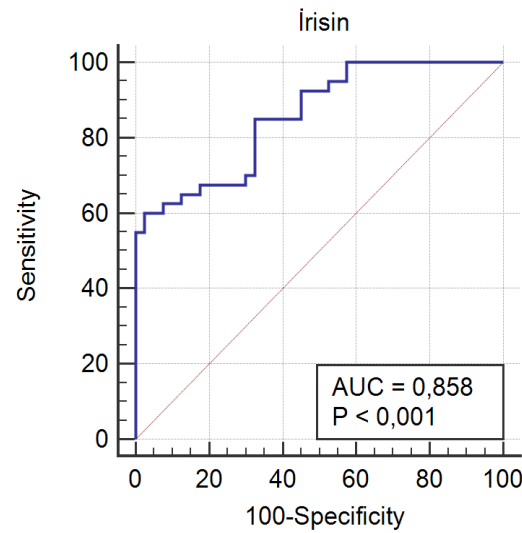
Endometriozis olma durumuna göre irisin değeri üzerinden yapılan ROC analizine göre kesme noktası >2091,3 olarak bulunmuştur. Bu kesme noktadaki duyarlılık %60, özgüllük ise %97,5 olarak bulunmuştur. Çizilen ROC eğrisinde eğri altında kalan alan 0,858 olarak bulunmuştur (p<0,001)(Tablo 4, Şekil 2).

Tablo 4. Adenomyozis ve endometriozis olma durumuna göre irisin değerinin ROC analiz sonucu

	Adenomyozis için İrisin	Endometriozis için İrisin
Kesme noktası	>2091,3	>2091,3
Duyarlılık	%57,5	%60,0
Özgüllük	%97,5	%97,5
Pozitif prediktif değer	%95,8	%96,0
Negatif prediktif değer	%69,6	%70,9
AUC (eğri altında kalan alan)	0,825	0,858
AUC %95 güven aralığı	0,723-0,901	0,761-0,926
AUC p değeri	<0,001	<0,001



Şekil 1. Adenomyozis için irisin değerinin ROC Eğrisi



Şekil 2. Endometriozis için irisin değerinin ROC Eğrisi

4. TARTIŞMA

Endometriozis reproduktif dönem kadınları etkileyen fizyopatolojisi halen net olarak aydınlatılamamış bir hastalıktır. Endometriozis, reproduktif çağıdaki kadınlarda infertilite ve kronik pelvik ağrının en yaygın nedenlerinden biridir.(2) Endometriozisin kesin tanısı altın standart yöntem olan laparoskopik olarak konur.

Adenomyozis, myometrium içinde endometriyal bezler ve stroma varlığı ile tanımlanan iyi huylu bir jinekolojik hastalıktır.(3) Son yıllarda yapılan çalışmalar adenomyozisin histopatolojik bir tablodan bağımsız olarak görüntüleme teknikleriyle teşhis edilebilen klinik bir duruma dönüştüğünü göstermektedir.(8) Görüntüleme tekniklerindeki gelişmeler, adenomyozis tanısı alan vaka sayılarının artmasına olanak sağlamıştır. Ancak halen adenomyozis kesin tanısı histopatolojik olarak konulmaktadır. Çalışmamızın amacı adenomyozis tanısını non-invaziv olarak koymaya ve hastalık şiddetini öngörmeye yardımcı olabilecek yeni bir belirteç araştırmaktır.

Literatürde endometriozis ve adenomyozis insidansının yaş ile ilişkisi incelendiğinde endometriozisin daha genç kadınlarda(9), adenomyozisin ise daha yaşlı kadınlarda saptandığı görülmüştür(10). Bizim çalışmamızdaki her üç grup da ortalama yaş olarak birbirinden anlamlı derece farklı izlenmiştir ($p<0,001$). Endometriozis grubunun en genç, adenomyozis grubunun ise en yaşlı olduğu tespit edilmiştir. Çalışmamız sonucunda bu veriler literatür ile uyumlu görülmüştür.

Yapılan çalışmalara göre infertil kadınlarda endometriozis görülme sıklığı %20-%40 arası olarak kabul edilmiştir.(11) Biz bu çalışmamızda endometriozisi olan hastaların kontrol grubuna göre gravida, parite ve yaşayan sayıları istatistiksel olarak anlamlı düşük izlenmiştir ($p<0,001$). Çalışmamızın sonucunda literatürlerle uyumlu olarak endometriozisin infertilite ile ilişkili olabileceği düşündürülen veriler elde edilmiştir.

Endometriozis tanısına yardımcı olabilecek belirteç olarak CA 125 ve CA 19-9 değerleri kullanılmaktadır. (12, 13) Çalışmamızda endometriozisi olan hastalarda CA 125 ve CA 19-9 düzeyleri kontrol grubu ile kıyaslandığında anlamlı yüksek olarak görülmüştür ($p<0,001$). Sonuç olarak bu bulgular incelenen literatürlerle uyumlu olarak değerlendirilmiştir.

Güncel literatürde, endometriozisin inflamatuvar süreçlerle yakın ilişkili olduğu düşünülmektedir. Bu nedenle endometriozis tanısında kullanılabileceği düşünülen bir diğer belirteç ise nötrofil lenfosit oranı (NLR) dir. SAYAN, C. D. Et al'ın 50 endometrioması olan hasta ve 50 endometrioması olmayan hasta üzerinde yaptığı çalışmada, endometriozis grubunun NLR değeri kontrol grubundan anlamlı şekilde yüksek bulunmuştur ($p<0,05$).(14) Bizim çalışmamız sonucunda da endometriozis grubunun NLR değeri kontrol grubundan istatistiksel olarak anlamlı derecede yüksek bulunmuştur ($p=0,036$). Elde edilen bu sonuç, endometriozis patofizyolojisinde inflamasyonun yer aldığı hipotezini destekler niteliktedir.

Çalışmamızda baktığımız belirteçlere ek olarak endometrioziste başka belirteçlerde incelenmiştir. Bunlar adiponektin, IL 8 ve çözünebilir interselüler adezyon molekülü-1 (sICAM-1)'dir.

Adiponektin, yağ dokusu tarafından yaygın olarak sentezlenen ve salgılanan adipokin ailesinin en önemli üyelerinden biridir. Adiponektin için glikoz seviyesinin düzenlenmesi ve lipid homeostazı gibi çeşitli roller tanımlanmıştır. Ayrıca, adiponektin üreme sisteminde önemli bir rol oynar.(15) Adiponektinin kadın doğurganlığında etkili olduğunu ve kadın üreme sisteminde önemli bir rol oynadığını çeşitli veriler göstermiştir. Çalışma, endometriozisi olan hastalarda serum adiponektin seviyesinin düştüğünü göstermiştir. (16)

Endometriumdan sentezlendiği düşünülen proinflamatuvar bir kemokin olan IL-8'in de endometriozisi olan hastalarda diagnostik bir belirteç olarak kullanılabileceğine yönelik çalışmalar mevcuttur. (14) İncelenen bu çalışmada endometriozisi olan hastalarda serum IL-8 düzeyi kontrol grubuna göre istatistiksel anlamlı yüksek olarak görülmüştür.(14)

Endometrioziste biyobelirteç olarak araştırılan bir diğer molekül ise çözünebilir interselüler adezyon molekülü-1(sICAM-1)'dir. Çözünebilir interselüler adezyon molekülü-1(sICAM-1), endometrium ve endometriotik implantlardan salgılanmaktadır. Ayrıca endometriozisli kadınların endometriumlarından daha fazla miktarlarda bu molekülün sekrete edildiği gösterilmiştir. Yapılan çalışmalarda endometriozisli hastalarda sICAM-1 düzeyleri yüksek bulunmuştur. (17)

Adenomyozis AUK etiyolojisini gösteren PALM-COEIN FIGO sınıflandırması arasında özel bir başlık olarak kabul edilmektedir. (6) Çalışmamızda adenomyozis grubundaki AUK belirteci olarak hemoglobinin düzeyini kontrol grubuyla karşılaştırdığımızda; adenomyozis grubunun hgb değeri kontrol grubundan istatistiksel olarak anlamlı düşük görülmüştür ($p<0,001$). Bu sonuç; adenomyozisin AUK etiyolojisinde yer aldığına dair literatür bilgilerini desteklemektedir.

Endometriozisi olan hastalarda BMI düzeyi ilişkisi için yapılan araştırmalarda birbiriyle çelişen farklı sonuçlar olduğu görülmüştür. Tang Y. Et al tarafından yürütülen 2020 yılında yapılan bir çalışma genel olarak BMI ile endometriozis insidansı arasında bir ilişki olmadığını, ancak normal kilolu kadınlara kıyasla obez kadınlarda endometriozis insidansında önemli bir artış olduğunu göstermektedir. (18) Metodoloji ve örneklem büyüklüğü nedeniyle öne çıkan Shah DK. Et al tarafından yürütülen bir çalışmada ise tam tersi sonuçlar gözle çarpmaktadır. Bu çalışmada 116.430 kadın hemşireden oluşan bir kohort prospektif olarak incelenmiştir. 5504 kadında laparoskopik olarak endometriozis doğrulanmıştır. BMI'ı yüksek kadınlarda istatistiksel olarak anlamlı bir ters endometriozis prevalansı tespit edildi. (19) Bununla birlikte, Avustralya'da yakın zamanda yapılan Holdsworth-Carson SJ. Et al tarafından yürütülen bir vaka kontrol çalışması, normal vücut kitle indeksi olan kadınların, düşük kilolu kadınlara kıyasla endometriozis olma riskinin daha yüksek olduğunu buldu.(20)

Literatürlerde gözlenen birbiriyle uyumsuz sonuçlar nedeniyle çalışmamızı BMI alt gruplarına göre sınıflandırmaya çalıştık. Bizim çalışmamızda ise endometriozis grubunda bulunanların %10'unun ve kontrol grubunda bulunanların ise %30'unun BMI düzeyi 30 ve üzeri olarak bulunmuştur. Endometriozis grubu hastalarda BMI değeri 24-29 arası olanların oranı %87,5 olarak bulunmuştur. BMI değeri 18-23 arası görülen oran ise %2,5'tur. Araştırılan gruplar arasında BMI kategorileri açısından istatistiksel olarak anlamlı farklılık görülmüştür ($p<0,001$). Bizim çalışmamızın sonucu olarak BMI yüksekliğiyle endometriozis insidansı arasında ters ilişki bulunmaktadır.

Bir miyokin olarak irisinin bulunduğu yerler göz önünde bulundurulduğunda birçok sistemi etkileyen bir protein olduğu düşünülmektedir. Güncel çalışmalarda birçok hastalıkta rolü olabileceği vurgulanmıştır. (Tablo 5)

Tablo 5. İrisin düzeyi hastalık ilişkisi

HASTALIK	İRİSİN DÜZEYİ	ÇALIŞMA
PKOS	ARTAR	Zhang L. Et al, 2018
TİP 2 DM	AZALIR	Choi YK. Et al, 2013
ALZHEİMER	AZALIR	Tsai CL. Et al, 2019
PARKİNSON	AZALIR	Pignataro P. Et al, 2021
METABOLİK SENDROM	AZALIR	Park KH. Et al,2013
ROMATOİD ARTRİT	AZALIR	SOLIMAN, Samar A. Et al, 2022
KBY	AZALIR	Wen MS. Et al,2013
ENDOMETRİOZİS	ARTAR	Kaya Sezginer E. Et al, 2021
HİPOTİROİDİ	AZALIR	Shan, D. Et al, 2020

İrisin ve Tip 2 DM üzerine yapılan literatürdeki çalışmalar incelendiğinde bazı çalışmalarda Tip 2 DM'li hastalarda serum irisin seviyeleri yüksek olarak bulunmuştur(21). Çoğu çalışmada ise irisin değeri kontrol grubuna göre düşük bulunmuştur.(22) Yapılan çalışmalarda tip 2 DM de irisin düzeyi için kesme noktası mevcut değildi.

İrisin ve hipotiroidi ilişkisi üzerine yapılan literatürdeki çalışmalar incelendi. Dan Shan. Et al. Tarafından yürütülen 2020 yılında yapılan bir çalışmada irisin düzeyi kontrol grubuna göre düşük olarak bulunmuştur ($p<0,001$). (23)

Parkinson ve Alzheimer hastalıklarında da serum irisin düzeyleri düşük olarak bulunmuştur. Bu hastalıklardaki mekanizma otofaji işleyişinin bozulması ya da azalmasıdır. Otofaji bir hücrenin içinde kullanılmış protein ve diğer moleküllerin geri dönüştürüldüğü ve hücre içinde istenmeyen maddelerin birikimine engel olan süreçtir. Alzheimer ve parkinson gibi nörodejeneratif hastalıkların zemininde bozulmuş otofajiye bağlı olarak hücre içinde biriken artık maddelerin olduğu düşünülmektedir. (24)

Yapılan çalışmalarda irisin düzeyinin kontrol grubuna göre yüksek bulunduğu bir diğer hastalık ise polikistik over sendromudur. (25)

Biz bu çalışmada endometriozis ve adenomyozis ön tanılı hastalarda tanı konulma süresini azaltmak, tanıyı kolaylaştırmak amacıyla ve medikal tedavi tercih edilebilecek grupta non-invaziv bir tanı yöntemi olarak kullanılabilecek bir belirteç olarak irisin molekülünün değerini araştırdık. Literatürde endometriozis irisin ilişkisinden bahseden, Kaya Sezginer E. Et al tarafından yürütülen 2021 yılında yapılan tek bir adet çalışma bulunmuştur. Bu çalışma 16 endometriozis, 14 kontrol hastası ile yapılan bu çalışma sonucunda irisin düzeyi anlamlı yüksek bulunmuştur ($p=0,024$). (26) Bizim çalışmamızda endometriozisi olanlarda irisin düzeyi kontrol grubuna göre istatistiksel olarak anlamlı yüksek görülmüştür ($p<0,001$). Bu sonuçlara göre irisin düzeyi endometriozis tanısı için kullanılabilecek bir belirteç olarak değerlendirilebilir. Ancak bu sonuçların daha büyük ölçekli yeni çalışmalarla desteklenmesi gerekmektedir.

Güncel literatürün tamamı incelendiğinde; adenomyotik hastalardaki irisin düzeyini araştıran bir çalışma bulunmamaktadır. Bizim çalışmamız, adenomyozisteki irisin seviyesinin değişimini araştıran literatürdeki ilk çalışma olma özelliği taşımaktadır. Çalışmamız sonucunda, adenomyozisi olanlarda irisin düzeyi kontrol grubuna göre istatistiksel olarak anlamlı yüksek görülmüştür ($p<0,001$). Elde ettiğimiz bu sonuç, çalışmamızın başında, adenomyoziste non-invaziv bir tanı yöntemi olarak irisinin kullanılabileceği yönündeki hipotezimizi destekler niteliktedir. Bu sonuçların daha geniş kapsamlı yeni çalışmalarla da desteklenmesi gerekmektedir.

Çalışma sonucunda irisin düzeyi adenomyozis ve endometriozisli hastalarda yüksek olarak bulunmuştur. Çalışmamız hem adenomyozis hem de endometriozis için ayrı ayrı ROC analizi ile kesme noktası veren ilk çalışma özelliği taşımaktadır. İrisin düzeyi kesme noktası endometriozis ve adenomyozis için aynı olarak bulunmuştur. (Kesme noktası=2091,3)

Endometriozis grubunun kendi içindeki korelasyon analizi incelendiğinde; serum CA 125 ve CA 19-9 değerleri ile irisin düzeyi arasında pozitif yönde bir korelasyon bulunmakla birlikte istatistiksel olarak anlamlı değildir. Ancak endometriozis ve kontrol grubunun birlikte korelasyon analizi yapıldığında; irisin düzeyi ile CA 125 ve CA 19-9 seviyesi arasında pozitif yönde anlamlı bir korelasyon izlenmiştir. CA 125 için r değeri 0,534, p değeri $<0,001$ olarak bulunmuştur. CA 19-9 için r değeri 0,456, p değeri $<0,001$ olarak bulunmuştur. Yine aynı şekilde adenomyozis grubunun kendi içindeki korelasyon analizi incelendiğinde hgb değeri ile irisin düzeyi arasında negatif yönde bir ilişki olmakla birlikte istatistiksel olarak anlamlı değildir. Adenomyozis ve kontrol grubunun birlikte korelasyon analizi yapıldığında; hgb düzeyi ile irisin seviyesi arasında negatif yönde anlamlı bir korelasyon görülmektedir. Bu durum, hasta sayısının artışı ile açıklanabilir. Endometriozisin şiddetini ölçmede kullanılabilecek non-invaziv objektif bir kriter olan serum CA 125 ve CA 19-9 düzeyi ile adenomyozis şiddetini ölçmede kullanılabilecek en basit objektif kriter olan hgb düzeyi; serum irisin düzeyi ile primer ilişkili bulunmuştur. Bir başka deyişle irisin düzeyi, sadece hastalığın tanısını koymakta değil; şiddetini

ölçmekte de kullanılabilir bir yöntem olabilir ve bu bilgi gelecekteki daha geniş çaplı çalışmalarla desteklenmelidir.

Tüm bu sonuçlar incelendiğinde irisin düzeyi sadece tanı koymak için değil aynı zamanda hastalık şiddetini öngörmeye kullanılabilir objektif kriterlerden biri olabilir.

5. SONUÇ

Çalışmamızda 40 endometriozisli, 40 adenomyozisli ve 40 sağlıklı gönüllü kontrol grubu kadın üzerinde serum irisin düzeyini incelediğimiz çalışmamızda, serum irisin düzeyi hem endometrioziste hem de adenomyoziste kontrol grubuna göre istatistiksel anlamlı yüksek bulunmuştur. Literatürdeki çalışma incelendiğinde endometriozis irisin düzeyi ilişkisi için bizim çalışmamız hasta sayısı bakımından daha geniş çaplıdır. Literatürde adenomyozis için irisin düzeyi açısından çalışma bulunmamaktadır. Adenomyozis irisin düzeyi ilişkisi açısından çalışmamız literatüre katkı sağlayan ilk çalışma özelliği taşımaktadır.

Çalışmamızda hasta grupları yaş açısından incelendiğinde endometriozis grubunun en genç, adenomyozis grubunun ise en yaşlı olduğu bulunmuştur. Bu sonuçlar literatür bilgileriyle uyumlu bulunmuştur.

Hasta gruplarımızı demografik olarak incelediğimizde endometriozis grubunun gravida, parite ve yaşayan sayısı açısından anlamlı düşük olduğu bulunmuştur. Endometriozis grubu BMI açısından incelendiğinde ise literatürde görülen farklı sonuçlara rağmen bizim çalışmamızda obezitesi olan kadınlarda endometriozis insidansının daha düşük olduğu görülmüştür.

Adenomyozis grubu hastalık şiddetini öngörmeye hgb değerinin irisin düzeyi ile korelasyon analizine göre kullanılabilirliği düşünülmüştür.

Çalışmamızın sonucu olarak endometriozisi veya adenomyozisi olan hasta gruplarında non-invaziv bir belirteç olarak irisin düzeyinin kullanılabilirliği konusunda katkı sağlamaktadır. Çalışmamızın; endometriozisli ve adenomyozisli hastalarda irisin düzeyi için daha fazla ve geniş çaplı çalışmalarla desteklenmesine ihtiyaç vardır.

6. KAYNAKÇA

1. Peiris AN, Chaljub E, Medlock D. Endometriosis. JAMA. 2018;320(24):2608-.
2. Liu S, Kohlmeier A, Yin P, Milad M, Wei J, Serdar E, Bulun, Bahar D, Yilmaz, Christia Sison, Kaoru Miyazaki, Lia Bernardi. 2019.
3. Robboy SJ. Robboy's pathology of the female reproductive tract: Elsevier Health Sciences; 2009.
4. Abbott JA. Adenomyosis and abnormal uterine bleeding (AUB-A)—pathogenesis, diagnosis, and management. Best practice & research Clinical obstetrics & gynaecology. 2017;40:68-81.
5. Munro MG, Critchley HO, Broder MS, Fraser IS, Disorders FWGoM. FIGO classification system (PALM-COEIN) for causes of abnormal uterine bleeding in nonpregnant women of reproductive age. International Journal of Gynecology & Obstetrics. 2011;113(1):3-13.

6. Huerta-Delgado AS, Roffe-Vazquez DN, Gonzalez-Gil AM, Villarreal-Calderón JR, Tamez-Rivera O, Rodriguez-Gutierrez NA, et al. Serum irisin levels, endothelial dysfunction, and inflammation in pediatric patients with type 2 diabetes mellitus and metabolic syndrome. *Journal of diabetes research*. 2020;2020.
7. Moonen MP, Nascimento EB, van Marken Lichtenbelt WD. Human brown adipose tissue: Underestimated target in metabolic disease? *Biochimica et Biophysica Acta (BBA)-Molecular and Cell Biology of Lipids*. 2019;1864(1):104-12.
8. Ryan GL, Stolpen A, Van Voorhis BJ. An unusual cause of adolescent dysmenorrhea. *Obstetrics & Gynecology*. 2006;108(4):1017-22.
9. Eskenazi B, Warner ML. Epidemiology of endometriosis. *Obstetrics and gynecology clinics of North America*. 1997;24(2):235-58.
10. Benson RC, Sneed VD. Adenomyosis: a reappraisal of symptomatology. *American Journal of Obstetrics and Gynecology*. 1958;76(5):1044-61.
11. Verkauf B. Incidence, symptoms, and signs of endometriosis in fertile and infertile women. *The Journal of the Florida Medical Association*. 1987;74(9):671-5.
12. Hornstein M, Harlow B, Thomas P, Check J. Endometriosis: Use of a new CA 125 assay in the diagnosis of endometriosis. *Human Reproduction*. 1995;10(4):932-4.
13. Harada T, Kubota T, Aso T. Usefulness of CA19-9 versus CA125 for the diagnosis of endometriosis. *Fertility and sterility*. 2002;78(4):733-9.
14. SAYAN CD, ÖZAKŞİT MG, Sarikaya E, ERYILMAZ ÖG, MOLLAMAHMUTOĞLU L, DEVEER R. Serum interleukin-8, CA-125 levels, neutrophil-to-lymphocyte ratios, and combined markers in the diagnosis of endometriosis. *Turkish Journal of Medical Sciences*. 2013;43(3):417-23.
15. Garaulet M, Hernandez-Morante JJ, de Heredia FP, Tébar FJ. Adiponectin, the controversial hormone. *Public health nutrition*. 2007;10(10A):1145-50.
16. Takemura Y, Osuga Y, Harada M, Hirata T, Koga K, Morimoto C, et al. Serum adiponectin concentrations are decreased in women with endometriosis. *Human Reproduction*. 2005;20(12):3510-3.
17. Somigliana E, Viganò P, Candiani M, Felicetta I, Di Blasio AM, Vignali M. Use of serum-soluble intercellular adhesion molecule-1 as a new marker of endometriosis. *Fertility and sterility*. 2002;77(5):1028-31.
18. Tang Y, Zhao M, Lin L, Gao Y, Chen GQ, Chen S, Chen Q. Is body mass index associated with the incidence of endometriosis and the severity of dysmenorrhoea: a case-control study in China? *BMJ open*. 2020;10(9):e037095.
19. Shah DK, Correia KF, Vitonis AF, Missmer SA. Body size and endometriosis: results from 20 years of follow-up within the Nurses' Health Study II prospective cohort. *Human Reproduction*. 2013;28(7):1783-92.
20. Holdsworth-Carson SJ, Dior UP, Colgrave EM, Healey M, Montgomery GW, Rogers PA, Girling JE. The association of body mass index with endometriosis and disease severity in women with pain. *Journal of Endometriosis and Pelvic Pain Disorders*. 2018;10(2):79-87.
21. García-Fontana B, Reyes-García R, Morales-Santana S, Ávila-Rubio V, Muñoz-Garach A, Rozas-Moreno P, Muñoz-Torres M. Relationship between myostatin and irisin in type 2 diabetes mellitus: a compensatory mechanism to an unfavourable metabolic state? *Endocrine*. 2016;52(1):54-62.
22. Alis R, Sanchis-Gomar F, Pareja-Galeano H, Hernández-Mijares A, Romagnoli M, Víctor VM, Rocha M. Association between irisin and homocysteine in euglycemic and diabetic subjects. *Clinical biochemistry*. 2014;47(18):333-5.
23. Shan D, Zou L, Liu X, Cai Y, Dong R, Hu Y. Circulating irisin level and thyroid dysfunction: a systematic review and meta-analysis. *BioMed Research International*. 2020;2020.
24. Pesce M, Ballerini P, Paolucci T, Puca I, Farzaei MH, Patruno A. Irisin and autophagy: First update. *International journal of molecular sciences*. 2020;21(20):7587.
25. Zhang L, Fang X, Li L, Liu R, Zhang C, Liu H, et al. The association between circulating irisin levels and different phenotypes of polycystic ovary syndrome. *Journal of endocrinological investigation*. 2018;41(12):1401-7.
26. Sezginer EK, Kirlangıç ÖF, TANRIVERDİ MDE, Topçu HO, Serap G. Analysis of changes in serum levels and gene expression profiles of novel adipocytokines (omentin, vaspin, irisin and visfatin) and their correlation with serum C-reactive protein levels in women diagnosed with endometriosis. *Turkish Journal of Pharmaceutical Sciences*. 2022;19(1):48.

KÜME BAŞ AĞRISINDA *CACNA1A*, *HCRTR2*, *F2RL1* GENLERİNİN EKSPRESYON ANALİZİ¹**Eda SİVEREK**Mersin University, Faculty of Medicine, Department of Medical Biology
ORCID: 0000-0001-6872-5436**Mehmet Emin ERDAL**Mersin University, Faculty of Medicine, Department of Medical Biology
ORCID: 0000-0002-6191-2930**Aynur ÖZGE**Mersin University, Faculty of Medicine, Department of Neurology
ORCID: 0000-0003-2797-2398**Nevra ÖKSÜZ**Mersin University, Faculty of Medicine, Department of Neurology
ORCID: 0000-0003-4825-7457**Asena Ayça ÖZDEMİR**Mersin University, Faculty of Medicine, Department of Medical Education
ORCID: 0000-0002-0108-1880**Özet**

Küme baş ağrısı, şimdiye kadar bilinen en şiddetli primer baş ağrısı biçimidir. Hastalığın ailevi olarak ortaya çıkışı genetik ilişkiyi göstermektedir. Bu çalışmada, küme baş ağrısının genetik özelliğine odaklanarak, küme baş ağrısının semptomlarından ve şimdiye kadar bilinen fizyopatolojik özelliklerinden yola çıkarak ilişkisi olabileceği düşünülen *CACNA1A*, *HCRTR2*, *F2RL1* genlerinin, küme baş ağrısı tanısı konmuş hastalarda ve sağlıklı bireylerde ekspresyon düzeylerini belirleyerek küme baş ağrısı ile ilişkisinin değerlendirilmesi amaçlanmıştır. Çalışmamızda küme baş ağrısı tanısı almış hasta (n=24) ve kontrol grubunu oluşturan sağlıklı (n=40) bireylerde ilgili genlerin ekspresyon düzeyleri incelenmiştir. Kan örnekleri, Mersin Üniversitesi Nöroloji Anabilim Dalı'ndan temin edilmiştir. Bireylerden alınan kan örneklerinde trizol RNA ekstraksiyon yöntemi kullanıldı. Elde edilen RNA'lardan cDNA sentezi yapılarak, Real Time PCR ile *CACNA1A*, *HCRTR2*, *F2RL1* genlerini karşılaştırmalı CT yöntemi ($\Delta\Delta CT$) kullanılarak ekspresyon çalışması yapıldı. Analiz sonucundan elde edilen bulgular Shapiro Wilk testi, Student's t-test, Ki-Kare testi ve Mann-whitney U testi kullanılarak istatistiksel olarak değerlendirilmiştir. Kontrol ve hasta grupları arasında *CACNA1A* ve *F2RL1* genlerinin ekspresyon düzeylerinde istatistiksel olarak anlamlı bir fark gözlenmezken ($p>0,05$), *HCRTR2* geninin ekspresyon düzeyinde istatistiksel olarak anlamlı bir fark olduğu gözlenmiştir ($p<0,05$). Küme baş ağrısına aday

¹ Bu çalışma, Mersin Üniversitesi Bilimsel Araştırma Projeleri Birimi tarafından 2019-2-TP2-3522 proje numarası ile desteklenmiştir.

genlerden biri olan, *HCRTR2* geninin küme baş ağrısı ile ilişkisi olabileceği düşüncesi desteklenmiştir. Hastalığın oluşumunu sağlayan moleküler mekanizmaların aydınlatılmasına, olası biyobelirteçlerin sayısının artırılmasına, erken tanı ve etkin tedavi yöntemlerinin geliştirilmesine yönelik katkı sağlayacak çalışmaların geliştirilmesine olanak sağlayabilecektir.

Anahtar kelimeler: Küme Baş Ağrısı, primer baş ağrıları, genetik, gen, ekspresyon.

Abstract

Cluster headache is the most severe form of primary headache known to date. The familial occurrence of the disease indicates a genetic association. In this study, our aim was to assess the relationship between cluster headache and the genetic characteristics of the condition. To achieve this, we focused on the symptoms of cluster headache and its known physiopathological features. Additionally, we sought to determine the expression levels of *CACNA1A*, *HCRTR2*, and *F2RL1* genes, which are thought to be potentially associated with cluster headache, in individuals diagnosed with cluster headache as well as in healthy individuals. Expression levels of the relevant genes were examined in patients diagnosed with cluster headache (n=24) and a control group of healthy individuals (n=40) in our study. Blood samples were obtained from the Department of Neurology at Mersin University. Trizol RNA extraction method was used for blood samples obtained from individuals. After cDNA synthesis from the obtained RNA, Real-Time PCR was used to conduct the expression study of *CACNA1A*, *HCRTR2*, *F2RL1* genes using the comparative CT method ($\Delta\Delta CT$). The findings from the analysis were statistically evaluated using Shapiro-Wilk test, Student's t-test, Chi-square test, and Mann-Whitney U test. While there was no statistically significant difference in the expression levels of *CACNA1A* and *F2RL1* genes between the control and patient groups ($p>0.05$), a statistically significant difference was observed in the expression level of the *HCRTR2* gene ($p<0.05$). The findings support the hypothesis that the *HCRTR2* gene, one of the candidate genes for cluster headache, may be associated with the condition. This study could contribute to the elucidation of molecular mechanisms underlying the disease, increase the number of potential biomarkers, and facilitate the development of early diagnosis and effective treatment methods.

Keywords: Cluster Headache, primary headaches, genetics, gene, expression.

57 YAŞ DIYABETİK HASTADA VULVAR BÖLGEYE UZANAN YAYGIN FOURNIER GANGRENI: VAKA SUNUMU

Aybuke Cangoz¹,
Kayra Cangoz²,
Tolga Dinc²,
Esmâ Sarıkaya^{1,3}

1- Ankara Bilkent Şehir Hastanesi, Kadın Hastalıkları ve Doğum Kliniği, Ankara, Türkiye

2- Ankara Bilkent Şehir Hastanesi, Genel Cerrahi Kliniği, Ankara, Türkiye

3- Ankara Yıldırım Beyazıt Üniversitesi, Kadın Hastalıkları ve Doğum Kliniği, Ankara, Türkiye

Anahtar Kelimeler

Fournier Gangreni, Yaygın, Vulvar Bölge, Diyabetes Mellitus

GİRİŞ

Nekrotizan fasiit, cilt altı dokusu ve fasiaya yayılan şiddetli bir enfeksiyonla karakterize nadir bir durumdur. Vücudun çeşitli bölgelerini etkileyebilir. Erkek cinsiyette daha sıklıkla görülmektedir; ancak kadın hastalarda daha ölümcül seyretmektedir. Risk faktörleri arasında şeker hastalığı, travma ve kronik hastalıklar yer alır. Fournier Gangreni, genellikle ağırlı şişme ile başlayan ve palpabl kutanöz krepitasyonla birlikte görülen gangrenöz polimikrobial nekroz ile karakterizedir.

VAKA SUNUMU

57 yaşındaki bir kadın, perineal ve perianal bölgeleri kaplayan nekroz dokusu ile hastaneye kabul edildi. Hastanın 1 normal doğum 2 sezaryan olmak üzere üç gebelik öyküsü mevcut. (G3P3Y3). Diyabetes Mellitus, hipertansiyon ve karaciğer sirozu gibi eşzamanlı hastalıkları ve 37 paket x yıl sigara kullanım öyküsü vardı. Kabul edildiğinde kan glukoz düzeyi 745, beyaz kan hücresi sayısı 18.650, sodyum değeri 132, prokalsitonin 2,23 ve CRP 134,2 idi. Perianal bölgeden labium majus ve pubik bölgelere kadar uzanan yaygın nekrotiz mevcuttu. Jinekoloji ve genel cerrahi bölümleri tarafından ortak operasyon planlaması yapıldı. Sol gluteal bölge etrafındaki tüm nekrotik alanlar ve sol labium majus, normal doku görünene kadar debride edildi. Perop alınan kültür sonuçlarında herhangi bir üreme gözlenmedi. Ameliyatın ardından hasta Genel Cerrahi Yoğun Bakım ünitesine nakledildi. Hastanın Fournier Gangreni Şiddet Endeksi (FGSI) değeri 10 olarak hesaplandı ve 8 den yüksek olması nedeniyle yüksek mortalite sınıfında kabul edildi. Geniş spektrumlu antibiyotiklerle (meropenem, daptomisin ve metronidazol) tedavi edildi. Hasta yatış süresince toplamda 3 kez debride edildi. Her seferinde nekroze alanın ilerlediği gözlemlendi. Kabulün beşinci gününde vital bulguları aniden kötüleşti. Kan basıncı önemli ölçüde düştü ve sonucunda bir kardiyak arrest geçirdi. Yapılan tüm müdahalelere rağmen hasta yaşamını yitirdi.

TARTIŞMA

Fournier Gangreninin standart tedavisi cerrahi ve geniş spektrumlu antibiyotiklerdir. Kabul anında ciddi nekrozu, yüksek kan glukoz seviyeleri, kadın cinsiyet, hepatik siroz gibi risk faktörlerinin olması ve FGSI değerinin 10 olması nedeniyle hastamız yüksek riskli olarak kabul edilmiştir. Yapılan debridmanlara ve geniş spektrumlu antibiyoterapilere rağmen yatışının 5. Gününde hasta yaşamını yitirmiştir. Fournier gangreni hızlı ilerleyebilen ölümcül bir hastalıktır.

Figürler:

1A) Hastanın acil servis başvurusundaki nekroze alanları

1B) 1. Debridman sonrası çekilen fotoğraf

1C) 2. Debridman sonrası çekilen fotoğraf

1D) Hastanın yatışının 5. Gününde yaşamını yitirmeden önce çekilmiş olan yara yeri fotoğrafı



Referanslar:

- 1) Luvsannyam E, Johnson S, Velez V, Bottu A, Rungteranoont T, Hammersla MA, Tiesenga F. Fournier's Gangrene in a Female Diabetic Patient: A Case Report. *Cureus*. 2022 Jan 16;14(1):e21293. doi: 10.7759/cureus.21293. PMID: 35186555; PMCID: PMC8846449.
- 2) Jean Alfred Fournier (1832-1914): his contributions to dermatology. *Toodayan N. Our Dermatol Online J*. 2015;6:486–491.
- 3) 1) Luvsannyam E, Johnson S, Velez V, Bottu A, Rungteranoont T, Hammersla MA, Tiesenga F. Fournier's Gangrene in a Female Diabetic Patient: A Case Report. *Cureus*. 2022 Jan 16;14(1):e21293. doi: 10.7759/cureus.21293. PMID: 35186555; PMCID: PMC8846449.

- 2) Jean Alfred Fournier (1832-1914): his contributions to dermatology. Toodayan N. Our Dermatol Online J. 2015;6:486–491.
- 3) Sokmen, Selman. (2012). Fournier Gangrene. J ANKEM. 26. 331-336.
- 4) Oymacı E, Coşkun A, Yakan S, Erkan N, Uçar AD, Yıldırım M. Evaluation of factors affecting mortality in Fournier's Gangrene: Retrospective clinical study of sixteen cases. Ulus Cerrahi Derg. 2014 Jun 1;30(2):85-9. doi: 10.5152/UCD.2014.2512. PMID: 25931901; PMCID: PMC4379823.
- 5) Canbaz H, Çağlıkülekçi M, Altun U, Dirlik M, Türkmenoğlu O, Taşdelen B, Aydın S. Fournier gangreni: 18 olgudaki prognoza etki eden risk faktörlerinin ve tedavi maliyetinin değerlendirilmesi [Fournier's gangrene: analysis of risk factors affecting the prognosis and cost of therapy in 18 cases]. Ulus Travma Acil Cerrahi Derg. 2010 Jan;16(1):71-6. Turkish. PMID: 20209400.

DO SPIRITUALITY AND RELIGIOSITY HAVE MODERATOR EFFECT ON WISDOM-PSYCHOLOGICAL WELL-BEING RELATION AMONG OLD INDIVIDUALS? AN EXAMPLE FROM TURKEY¹

Nilsu BORHAN

Pamukkale University, Faculty of Humanities and Social Sciences, Department of Psychology, Kınıklı Campus

ORCID: 0000-0002-7964-6730

Özlem BOZO

Middle East Technical University, Faculty of Arts and Science, Department of Psychology, Çankaya Campus

ORCID: 0000-0002-4480-1876

ABSTRACT

It can be inferred from the previous aging research that wisdom, religiosity, spirituality, and psychological well-being are connected to each other. The current study tried to find out, whether there are significant associations between intrinsic religiosity, wisdom, spiritual, and psychological well-being in late adulthood. Specifically, it was hypothesized that wisdom and psychological well-being relation would be moderated by intrinsic religiosity and spiritual well-being for Turkish individuals in late adulthood period. Data was obtained from 165 individuals (97 females and 68 males) whose ages ranged between 65 and 88 ($M = 70.30$, $SD = 5.26$). Participants answered demographic information form, Three-Dimensional Wisdom Scale, Religious Orientation Scale, Spiritual Well-being subscale of the Mental, Physical and Spiritual Well-being Scale, and Psychological Well-being Scale. Significant associations were evident between wisdom and psychological well-being, and spirituality and psychological well-being, separately. Unexpectedly, intrinsic religiosity was not related to psychological well-being. The moderator role of intrinsic religiosity on the relationship between wisdom and psychological well-being was not supported, whereas the moderator role of spiritual well-being was supported by moderation analyses of the present study. The affective dimension of wisdom may not reflect Turkish old adults' understanding of being a wise person. For future studies, it is suggested that culturally more appropriate wisdom scale for Turkey's cultural context would be developed, which would make more possible to explore the true nature of the relationship between the variables of this study. Moreover, results supported the notion that the spiritual well-being of the individuals may matter more than having an intrinsic religious orientation for their psychological well-being levels.

Keywords: Spirituality, Religiosity, Wisdom, Late Adulthood

¹ This paper was produced from Master's Thesis

YAŞLI YETİŞKİNLERDE SPİRİTÜELLİK VE DİNDARLIK BİLGELİK-PSİKOLOJİK İYİ OLUŞ İLİŞKİSİ ÜZERİNDE DÜZENLEYİCİ ETKİYE SAHİP MİDİR? BİR TÜRKİYE ÖRNEĞİ

ÖZ

Daha önceki yaşlanma araştırmalarından bilgelik, dindarlık, maneviyat ve psikolojik iyi oluşun birbiriyle bağlantılı olduğu sonucuna varılabilir. Mevcut çalışma, ileri yetişkinlikte içsel dindarlık, bilgelik, manevi ve psikolojik refah arasında anlamlı ilişkiler olup olmadığını bulmaya çalışmıştır. Spesifik olarak, ileri yetişkinlik dönemindeki Türk bireyler için bilgelik ve psikolojik iyi oluş ilişkisinin içsel dindarlık ve manevi iyi oluş tarafından düzenleneceği varsayılmıştır. Yaşları 65 ile 88 arasında değişen (Ort. = 70.30, SS = 5.26) 165 kişiden (97 kadın ve 68 erkek) veri elde edilmiştir. Katılımcılar demografik bilgi formunu, Üç Boyutlu Bilgelik Ölçeği'ni, Dini Yönelim Ölçeği'ni, Zihinsel, Fiziksel ve Ruhsal İyi Olma Ölçeği'nin Manevi İyi Olma Alt Ölçeği'ni ve Psikolojik İyi Olma Ölçeği'ni yanıtlamışlardır. Bilgelik ve psikolojik iyi oluş ile maneviyat ve psikolojik iyi oluş arasında ayrı ayrı anlamlı ilişkiler olduğu ortaya çıkmıştır. Beklenmedik bir şekilde, içsel dindarlığın psikolojik iyi oluşla ilişkili olmadığı bulunmuştur. Bilgelik ve psikolojik iyi oluş arasındaki ilişkide dindarlığın düzenleyici rolü bu çalışmanın moderasyon analizleri tarafından desteklenmemişken, maneviyatın düzenleyici rolü desteklenmiştir. Bilgelğin duygusal boyutu Türk yaşlı yetişkinlerin bilge insan olma anlayışlarını yansıtmıyor olabilir. Gelecek çalışmalarda, bu çalışmanın değişkenleri arasındaki ilişkinin gerçek doğasının keşfedilmesini daha mümkün kılması açısından, Türkiye'nin kültürel bağlamına daha uygun bir bilgelik ölçeğinin geliştirilmesi önerilmektedir. Ayrıca sonuçlar, bireylerin psikolojik iyi oluş düzeyleri açısından manevi refahının, içsel bir dini yönelime sahip olmaktan daha önemli olabileceği fikrini desteklemiştir.

Anahtar Kelimeler: Spiritüellik, Dindarlık, Bilgelik, İleri Yetişkinlik

1. INTRODUCTION

1.1. Wisdom and Psychological Well-being of Older Adults

Neither research nor lay person has achieved a compromise about wisdom's definition (Borhan, 2017; Jeste & Lee, 2019). Walsh (2015) explained that wisdom is a both complicated and extensive construct, which brings along diverse meanings. Yet, some common characteristics of all potential definitions can be mentioned, as offered by Walsh (2015), being a benevolent and intellectual person who is skilled in making the right decisions in different social contexts, has a sense of self-awareness, and a supreme tolerance for others, is successful at handling uncertain and ambiguous situations, and protecting the emotional balance under all circumstances. Since wisdom is not a uniform construct that has a single solid definition, its assessment generally is not unidimensional as well. Ardelt (2003) argued that definitions of the wisdom so far only supported reflective and

cognitive parts of it whereas affective wisdom was ignored. Thus, she proposed the Three-Dimensional Wisdom Scale (3D-WS) that combines reflective, cognitive, and affective wisdom. Cognitive wisdom is for evaluating the individual's desire and skills to comprehend a situation extensively, his awareness of uncertainty of both mankind and life. Only after the individual possesses cognitive wisdom, he can develop reflective wisdom. A person can understand the life fully only when he grasps the reality as the way it is. This ability requires the judgment of a situation from many views so that that person can be self-aware and have insight. Finally, Ardelit added that affective wisdom is about existence of positivity toward others and lack of neutral or negative feelings and behaviors toward others.

Even though wisdom is a vague term to define, and it has a vast number of definitions and measures, common knowledge clearly suggests that wisdom is a correlate of favorable results for older individuals. The previous research revealed that wisdom is associated with life satisfaction, physical health, familial relationships (Ardelt, 1997; Ardelit, 2000; Hayat et al., 2016; Jeste & Lee, 2019; Khuzaimah et al., 2023; Krause, 2016), emotional well-being (Etezadi & Pushkar, 2013; Jeste et al., 2023; Takahashi, 2017), personality growth, personality adjustment, generativity (Wink, & Staudinger, 2016), and subjective well-being (Ardelt & Edwards, 2016; Ardelit & Jeste, 2016; Puchalska-Wasył, 2023) among old population.

Wisdom can be connected to wellbeing in late adulthood via other mechanisms rather than a direct effect. Positive outcomes of wisdom on well-being may be coming from wisdom's potential to boost older individuals' resilience levels (Hayat et al., 2016). To illustrate, Ardelit and Jeste (2022) tried to investigate how wisdom can be relevant to subjective well-being among old individuals and they found out that resilience is a significant mediator of these relation. Wisdom can also prevent feeling of loneliness in late adulthood (Lee et al., 2019). Ardelit and Ferrari (2019) indicated the indirect positive effect of wisdom on subjective well-being via sense of mastery, purpose in life, and religiosity. Frankly, it is possible that wisdom has the role of a protective factor against the negative consequences of struggles of old people's lives.

The previous research also claims that the connection between wisdom and psychological well-being can be via a filtering out system in autobiographical memory of older people. Being a wiser person in old adulthood may bring about one's filtering out her autobiographical memory in a more positive way, which in turn may have a close relation with psychological well-being. In the study of Sayar (2013) conducted within Turkey context, memories of individuals from different age groups were compared. It was indicated that when defining emotionally positive memories, older adults tended to report these memories by using observer point of view while they told their negatively charged memories by using first person point of view. The author explained this tendency as an indication of being more mature and wiser in old adulthood. Old individuals gain the ability of

seeing and perceiving past positive events in a more detailed manner. In support of the wisdom-positive memory bias relationship, one study (Mager, 2019) found that when older adults engage in a storytelling task in which the main themes were listening and learning from others' experiences, being heard by others, having a sense of connectivity with others, and a sense of empowerment helped older adult participants enrich their resilience, which was associated with wisdom previously (Ardelt & Jeste, 2022; Hayat et al., 2016).

1.2. Intrinsic Religious Orientation & Spiritual Well-being

Allport and Ross (1967) proposed two opposing concepts in a continuum of religious orientation of individuals: intrinsic versus extrinsic religious orientation. They clarified the difference between them as follows: Individuals with intrinsic religious orientation have no purpose of benefit from the religion but merely living their religion but people with extrinsic religious orientation, on the other hand, benefit from religion for the sake of their own good. They may use religion to feel safe or to get a higher social position in the society. Previous research indicated that having an intrinsic religious orientation was generally found to be associated with positive outcomes for older adults while the reverse is true for older people with extrinsic orientation (Dezutter et al., 2006; García-Alandete & Bernabé Valero, 2013; Göcen, 2013; Maltby et al., 1999; Momtaz et al., 2010; Osborne et al., 2016). Yet, it also grabs the attention that several studies revealed a positive association of both extrinsic and intrinsic orientation with the psychological well-being of older individuals (i.e., Momtaz et al., 2010). Extrinsic religious orientation may bring along increased social prestige in the society. This social prestige can make older individuals feel more potent than younger individuals do, which can even compensate for the loss of other resources resulting from getting old (Shkolnik et al., 2001). Still, intrinsic orientation is known to be correlated with escalated mental health (Dezutter et al., 2006), psychological hardiness (Erdoğan, 2015), life satisfaction (Osborne et al., 2016), happiness (by the help of positive religious coping) (Lewis et al., 2005), decreased depressive symptoms (Campos et al., 2020), decreased trait and death anxiety, enhanced self-esteem (Maltby et al., 1999; Rababa et al., 2021), psychological well-being (García-Alandete & Bernabé Valero, 2013; Göcen, 2013; You & Lim, 2019), and spiritual well-being (Lueke et al., 2023).

Some research studies claimed that intrinsic religiosity can be the moderator variable on the relation between widowhood and psychological well-being; intrinsic orientation may facilitate the adaptation process after one's losing a spouse and thus can improve psychological well-being (Momtaz et al., 2010). This can be an answer why widowed Christian people are likely to experience a rise in their religious beliefs and attendance levels for church (Brown et al., 2004). Yet, in one study conducted by Momtaz et al. (2010), a significant link between extrinsic religious orientation and psychological well-being mediated by decline of negative results of chronic medical conditions was evident. The presence of such studies that showed positive implications of not only

intrinsic but also extrinsic orientation may point out the importance of cultural context. Lavrič and Flere (2008) suggested that when the culture is highly religious, psychological well-being might have a positive connection with general religiosity and an even higher positive connection with intrinsic orientation. It has been known that although Turkey is a secular country, religion generally plays a crucial role in the lives of Turkish people (Acevedo et al., 2015; Çukur et al., 2004). Consequently, the cultural background in Turkey can be postulated as highly religious.

Jernigan (2001) came up with a definition of spirituality as arranging personal and collective life surrounded by changeable beliefs and relationships required to have a life that is worth living and makes death senseful. He also stated that the cultural and religious variables may change this definition. Another way of developing a deeper understanding of spirituality or spiritual well-being may necessitate the inquiry about the fine details discriminating religion and spirituality (Borhan, 2017). Although they might be related to some extent, and spirituality is a broader term encompassing religion, they are not the same constructs (Vosloo et al., 2009). For instance, some people make themselves known as “spiritual and religious” whereas others may define their belief system as “spiritual but not religious” or “only spiritual” (Zinnbauer et al. (1997). Spirituality has also been indicated as a relevant construct to wisdom. Jeste and his associate (2019) proposed that spirituality is closely related to wisdom and even some measures of wisdom may comprise spirituality as one dimension of wisdom. Although Ardel’s Three-Dimensional Wisdom Scale do not capture items related to spirituality or a spirituality-related dimension, its items and dimensions can be possibly linked to spirituality.

Similar to previous research regarding wisdom and intrinsic religious orientation, several studies indicated that spirituality is also associated with higher levels of psychological well-being (Božek et al., 2020; Greenfield et al, 2009; Kirby et al., 2004), reduction in depressive related symptoms (Mills et al., 2015), and enhanced life satisfaction (Cowlshaw et al., 2013; Esteban et al., 2021; Yaden et al., 2022). Especially during worldwide or nationwide crises such as the COVID-19 Pandemic, spirituality, and religiosity may be the protective factors functioning as coping mechanisms for individuals’ psychological and physical health (Arslan & Yıldırım, 2021; Coppola et al., 2021; Esteban et al., 2021).

1.3. Moderators of Wisdom and Psychological Well-being: Intrinsic Religiosity and Spiritual Well-being

The existing literature provided evidence that wisdom can be both directly and indirectly associated with the psychological well-being of older adults. Ardel and Ferrari (2019) found out that religiosity can be one of the mechanisms explaining wisdom-wellbeing relation. Similarly, spirituality was assumed as a part of wisdom in some studies (Jeste & Lee, 2019). Although wisdom and spirituality may not have a direct association with each other, wisdom-psychological well-being relation can be stronger for the individuals with higher spiritual well-

being and intrinsic religious orientation. To our knowledge, the current literature lacks studies examining spiritual well-being and intrinsic religiosity as moderators of wisdom-well-being relation. Therefore, this study aimed to investigate associations between wisdom, intrinsic religiosity, spiritual well-being, and psychological well-being via moderation models to uniquely contribute to the relevant literature.

2. METHOD & RESULTS

2.1. Participants

There were 165 participants ($M = 70.30, SD = 5.26$) with an age range of 65-88 in the current study. As a part of convenience sampling technique, undergraduate psychology students found participants older than 65 in return for bonus points in a class. For the demographic characteristics of the sample, Table 1 can be examined.

Table 1. Demographics of the Participants

(165 participants)	%	<i>M</i>	<i>SD</i>	Variables	<i>N</i>
Gender					
Female	97		58.8		
Male	68		41.2		
Age				70.30	5.26
Education					
Not literate/Literate/Primary school	72		43.6		
Secondary school/High school	47		28.5		
Bachelor’s/Master’s/Doctoral degree	45		27.3		
Income					
Low	32		19.4		
Middle	119		72.1		
High	11		6.7		
Marital Status					
Single/Divorced/Widowed	53		32.1		
Married	111		67.3		
Residence					
Alone/Caregiver	27		16.4		
Wife/Husband	63		38.2		
Family	74		44.8		
Physical Illness					
Yes	73		44.2		
No	92		55.8		

2.2. Measures

Three-Dimensional Wisdom Scale (3D-WS): Ardelt (2003) created 3D-WS to measure wisdom defined as composing of cognitive, affective, and reflective parts. It is a 5-point Likert type scale having 39 items in total (14 items for cognitive, 12 items for reflective, and 13 items for affective dimension). For Turkish version, its items were translated into Turkish by the present researcher and then they were retranslated by a certified translator to check for discrepancies. For total wisdom score, internal reliability as indicated by Cronbach's alpha was found as .84. After the confirmatory analysis conducted by Borhan (2017), 26 items left in Turkish 3D-WS, mostly problematic items belonged to the affective component; only 2 items left for affective wisdom. For total wisdom, internal consistency reliability was found as .80 in the present study.

Religious Orientation Scale (ROS): Allport and Ross (1967) created Religious Orientation Scale (ROS) to have an idea about whether individuals' religious orientations are intrinsic or extrinsic. It has 10 items with a 5-point Likert scale. In the current study, the internal consistency reliability coefficient of ROS was .85.

Psychological Well-Being Scale (PWS): This scale with ten items having a 7-point Likert type scale was developed to indicate the level of healthy psychological functioning of individuals (Diener et al., 2009). Internal consistency reliability of Turkish PWS was found as .80 (Telef, 2001).

Mental, Physical and Spiritual Well-being Scale (MPS): MPS was generated by Vella-Brodrick and Allen (1995) to assess individuals' mental, physical, and spiritual well-being simultaneously. Only spiritual well-being subscale was used in the current study. Turkish version was formed by Şahin and Baloğlu (2017). The current study found its reliability as .84.

2.3. Procedure

Before data collection process, ethical approval was obtained from Middle East Technical University Human Subjects Ethics Committee. Informed consent and demographics forms and the remaining scales were shared with the participants.

2.4. Data Analytic Plan

To test moderation hypotheses of the study, IBM SPSS 29 was used through the macro written by Hayes and Matthes (2009).

2.5. Findings

Intercorrelations among the study variables can be observed in Table 2.

Table 2. Intercorrelations among the study variables

Variables	1	2	3	4
1. Psychological Well-being	.87			
2. Wisdom	.469**	.80		
3. Spiritual Well-being	.198*	.099	.84	
4. Religious Orientation*	-.097	.011	-.663**	.85

Note 1. * $p < .05$, ** $p < .01$.

Note 2. Cronbach's alpha values of the scales are presented in bold font on the diagonal.

Note 3. Lower scores indicate higher intrinsic religious orientation.

3.7. Moderation Analysis for Wisdom and Psychological Well-Being

Initially, moderator role of religious orientation on the relation between wisdom and psychological well-being was examined (See Table 3). Results indicated that the overall model was significant ($R^2=.23$, $F(3, 161) = 16.11$, $p < .001$). However, the interaction effect was not significant ($B = .05$, $SE = .18$, $t = .29$, $p = .77$) (see Figure 1). Hence, having an intrinsic religious orientation did not predict the strength of wisdom-psychological well-being association.

Table 3. Moderator role of religious orientation

Predictor	β	p	95% CI	
Religious Orientation	-.30	.62	-1.48,	.88
Wisdom	.7.43	.06	-.37,	15.22
Religious Orientation x Wisdom	.05	.77	-.31,	.41

Note. Lower scores indicate higher intrinsic religious orientation

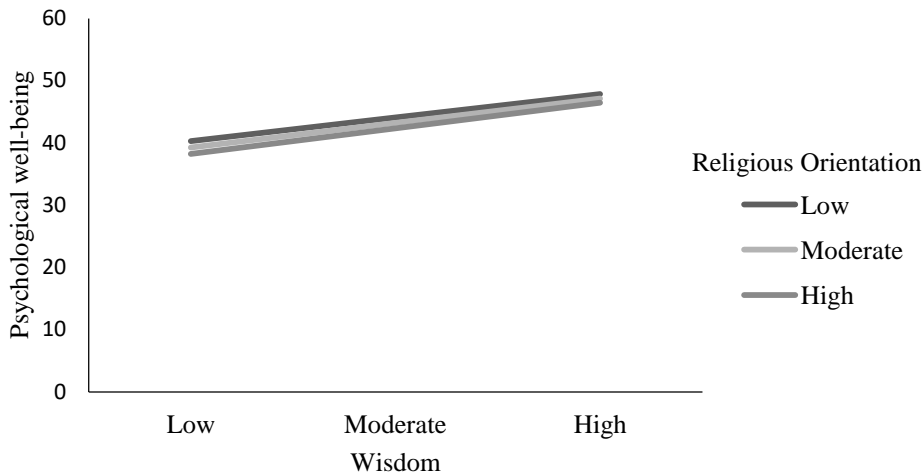


Figure 1. Illustration for the absence of moderator effect of religious orientation (Note. Low religious orientation means high intrinsic orientation)

Afterwards, spiritual well-being and wisdom interaction for the prediction of psychological well-being was inquired (see Table 4). According to the results, both the general model ($R^2=.26$, $F(3, 161) = 18.99$, $p < .001$) and the interaction effect were significant ($B = -.31$, $SE = .15$, $t = -1.99$, $p = .04$) (see Figure 2). The Johnson-Neyman technique (Johnson & Neyman, 1936) was utilized to find spiritual well-being’s critical value, which changes the wisdom-psychological well-being association from nonsignificant to significant. It was observed that when spiritual well-being scores of the participants are higher than 48.23, the relationship between wisdom and psychological well-being becomes significant ($B = 3.94$, $SE = 1.99$, $p = .050$, 95% CI[0, 7.87]) (See Figure 2).

Table 4. Moderator role of spiritual well-being

Predictor	β	p	95% CI	
Spiritual well-being*	1.15	.02	-65.88,	11.84
Wisdom*	20.05	.001	8.12,	31.99
Spiritual well-being x Wisdom	-.31	.04*	-.61,	.00

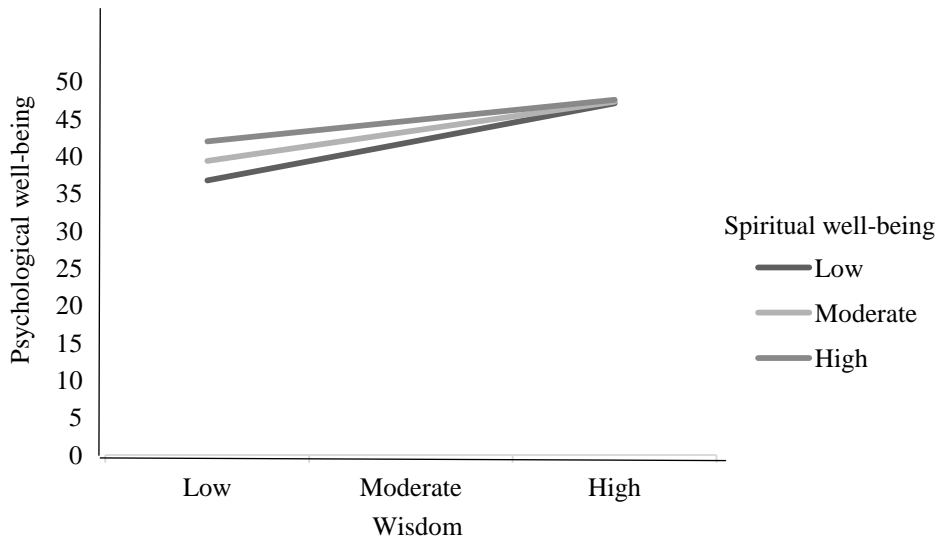


Figure 2. Illustration for significant moderation effect of spiritual well-being

3. DISCUSSION

In this study, associations between wisdom, spiritual well-being, and religious orientation were examined. Moreover, potential moderator roles of spiritual well-being and religious orientation on the relationship between wisdom and psychological well-being were investigated.

- Findings indicated that wisdom and spiritual well-being are associated with better psychological well-being, which is consistent with previous literature (Ardelt & Edwards, 2015; Ardel & Jeste, 2016; [Božek et al., 2020](#); Greenfield et al., 2009; Kirby et al., 2004; Puchalska-Wasył, 2023).
- Religious orientation was not associated with psychological well-being of the participants, which is not in line with the existing literature (Campos et al., 2020; Dezutter et al., 2006; Erdogan, 2014; García-Alandete & Bernabé Valero, 2013; Lewis et al., 2005; Osborne et al., 2016; You & Lim, 2019). Still, there are some previous research studies pointing out that being religious may not always necessarily mean having better psychological outcomes; some studies focused on the need for balance in one's life regarding religion since excessive amounts of religiosity may sometimes cause dampened well-being (Cohen & Johnson, 2017; Pöhls et al., 2020).
- Results also showed that only the moderator role of spiritual well-being was significant, whereas intrinsic religious orientation was not a significant moderator. In cases of lower level of wisdom, higher spiritual well-being is associated with enhanced psychological well-being. It seems that spiritual well-being can have a buffer effect on psychological well-being, compensating for low wisdom.

- Differential findings of spirituality and religiosity implied the fine line between religiosity and spirituality, making contributions to related literature.
- When compared to extrinsic/intrinsic religious orientation, spiritual well-being, and wisdom may be more critical elements for old adults' mental health. Thus, these results supported the idea that health professionals working with old adults should consider these findings by implementing complementary treatment methods (de Oliveira et al., 2019; Rego et al., 2020). To achieve this mission successfully, training about these topics should be targeted at those professionals (Vieten & Lukoff, 2022). Moreover, intervention studies should target enhancing wisdom and spiritual well-being of old adults for promoting their wellbeing.
- To reach a more precise conclusion about the true nature of the relationship between the related variables more accurately, a more culturally oriented wisdom scale for Turkey can be developed and used in future research. From the viewpoint of the Turkish cultural background, the wisdom construct may not have an affective component, unlike Ardelt's suggestion (2003).

REFERENCES

- Allport, G. W., & Ross, J. M. (1967). Personal religious orientation and prejudice. *Journal of Personality and Social Psychology*, 5(4), 432–443. <https://doi.org/10.1037/h0021212>
- Ardelt, M. (1997). Wisdom and life satisfaction in old age. *The Journals of Gerontology Series B: Psychological Sciences and Social Sciences*, 52(1), P15-P27. <https://doi.org/10.1093/geronb/52B.1.P15>
- Ardelt, M. (2000). Antecedents and effects of wisdom in old age. *Research on Aging*, 22(4), 360–394. <https://doi.org/10.1177/0164027500224003>
- Ardelt, M. (2003). Empirical assessment of a three-dimensional wisdom scale. *Research On Aging*, 25(3), 275–324. <https://doi.org/10.1177/0164027503251764>
- Ardelt, M., & Edwards, C. A. (2016). Wisdom at the end of life: An analysis of mediating and moderating relations between wisdom and subjective well-being. *Journals of Gerontology - Series B Psychological Sciences and Social Sciences*, 71(3), 502–513. <https://doi.org/10.1093/geronb/gbv051>
- Ardelt, M., & Ferrari, M. (2019). Effects of wisdom and religiosity on subjective well-being in old age and young adulthood: Exploring the pathways through mastery and purpose in life. *International Psychogeriatrics*, 31(4), 477-489. <https://doi.org/10.1017/S1041610218001680>
- Ardelt, M., & Jeste, D. V. (2016). Wisdom and hard times: The ameliorating effect of wisdom on the negative association between adverse life events and well-being. *The Journals of Gerontology Series B: Psychological Sciences and Social Sciences*, 0(0), gbw137. <https://doi.org/10.1093/geronb/gbw137>
- Ardelt, M., & Jeste, D. V. (2022). Wisdom as a resiliency factor for subjective well-being in later life. *Psychozoiale und Medizinische Rehabilitation*, 118, 13-28.
- Arsilan, G., & Yildirim, M. (2021). Meaning-based coping and spirituality during the COVID-19 pandemic: mediating effects on subjective well-being. *Frontiers in Psychology*, 12, 646572. <https://doi.org/10.3389/fpsyg.2021.646572>
- Acevedo, G. A., Ellison, C. G., & Yilmaz, M. (2015). Religion and child-rearing values in Turkey. *Journal of Family Issues*, 36(12), 1595-1623. <https://doi.org/10.1177/0192513X13504921>
- Borhan, N. (2017). *Intrinsic religiosity and spiritual well-being as moderators of the relation between wisdom and psychological well-being in elderly* [Unpublished master's thesis]. Middle East Technical University.

- Božek, A., Nowak, P. F., & Blukacz, M. (2020). The relationship between spirituality, health-related behavior, and psychological well-being. *Frontiers in Psychology, 11*, 1997. <https://doi.org/10.3389/fpsyg.2020.01997>
- Brown, S. L., Nesse, R. M., House, J. S., & Utz, R. L. (2004). Religion and emotional compensation: results from a prospective study of widowhood. *Personality and Social Psychology Bulletin, 30*(9), 1165–1174. <https://doi.org/10.1177/0146167204263752>
- Campos, J., Bredemeier, J., & Trentini, C. (2020). Meaning in life as a mediator of the relationship between intrinsic religiosity and depression symptoms. *Trends in Psychology, 28*(4), 560–568. <https://doi.org/10.1007/s43076-020-00036-0>
- Cohen, A. B., & Johnson, K. A. (2017). The relation between religion and well-being. *Applied Research in Quality of Life, 12*, 533–547. <https://doi.org/10.1007/s11482-016-9475-6>
- Coppola, I., Rania, N., Parisi, R., & Lagomarsino, F. (2021). Spiritual well-being and mental health during the COVID-19 pandemic in Italy. *Frontiers in Psychiatry, 12*, 626944. <https://doi.org/10.3389/fpsyg.2021.626944>
- Cowlshaw, S., Niele, S., Teshuva, K., Browning, C., & Kendig, H. (2013). Older adults' spirituality and life satisfaction: a longitudinal test of social support and sense of coherence as mediating mechanisms. *Ageing & Society, 33*(7), 1243–1262. <https://doi.org/10.1017/S0144686X12000633>
- Çukur, C. S., De Guzman, M. R. T., & Carlo, G. (2004). Religiosity, values, and horizontal and vertical individualism—Collectivism: A study of Turkey, the United States, and the Philippines. *The Journal of Social Psychology, 144*(6), 613–634. <https://doi.org/10.3200/SOCP.144.6.613-634>
- de Oliveira, J. A. C., Anderson, M. I. P., Lucchetti, G., Ávila Pires, E. V., & Gonçalves, L. M. (2019). Approaching spirituality using the patient-centered clinical method. *Journal of Religion and Health, 58*, 109–118. <https://doi.org/10.1007/s10943-017-0534-6>
- Dezutter, J., Soenens, B., & Hutsebaut, D. (2006). Religiosity and mental health: A further exploration of the relative importance of religious behaviors vs. religious attitudes. *Personality and Individual Differences, 40*(4), 807–818 <https://doi.org/10.1016/j.paid.2005.08.014>
- Diener, E., Wirtz, D., Biswas-diener, R., Tov, W., Kim-prieto, C., Choi, D., & Oishi, S. (2009). Assessing well-being. The Collected Works of Ed Diener. *Social Indicators Research Series, 39*, 247–266. https://doi.org/10.1007/978-90-481-2354-4_12
- Erdoğan, E. (2015). Tanrı algısı, dini yönelim biçimleri ve öznel dindarlığın psikolojik dayanıklılıkla ilişkisi: Üniversite örnekleme. *Mustafa Kemal Üniversitesi Sosyal Bilimler Enstitüsü Dergisi, 12*(29), 223–246. <https://dergipark.org.tr/en/pub/mkusbed/issue/19575/208833>
- Esteban, R. F. C., Turpo-Chaparro, J. E., Mamani-Benito, O., Torres, J. H., & Arenaza, F. S. (2021). Spirituality and religiousness as predictors of life satisfaction among Peruvian citizens during the COVID-19 pandemic. *Heliyon, 7*(5). <https://doi.org/10.1016/j.heliyon.2021.e06939>
- Etezadi, S., & Pushkar, D. (2013). Why are wise people happier? an explanatory model of wisdom and emotional well-being in older adults. *Journal of Happiness Studies, 14*(3), 929–950. <https://doi.org/10.1007/s10902-012-9362-2>
- García-Alandete, J., & Bernabé-Valero, G. (2013). Religious orientation and psychological well-being among Spanish undergraduates. *Acción Psicológica, 10*(1), 135–148. <https://doi.org/10.5944/ap.10.1.7040>
- Göcen, G. (2013). Pozitif psikoloji düzleminde psikolojik iyi olma ve dini yönelim ilişkisi: yetişkinler üzerine bir araştırma. *Toplum Bilimleri Dergisi, 7* (13), 97–130.
- Greenfield, E. A., Vaillant, G. E., & Marks, N. F. (2009). Do formal religious participation and spiritual perceptions have independent linkages with diverse dimensions of psychological well-being? *Journal of Health and Social Behavior, 50*(2), 196–212. <https://doi.org/10.1177/002214650905000206>
- Hayat, S. Z., Khan, S., & Sadia, R. (2016). Resilience, Wisdom, and Life Satisfaction in Elderly Living with Families and in Old-Age Homes. *Pakistan Journal of Psychological Research, 31*(2).

- Hayes, A. F., & Matthes, J. (2009). Computational procedures for probing interactions in OLS and logistic regression: SPSS and SAS implementations. *Behavior Research Methods*, 41(3), 924-936.
- IBM Corp. Released 2022. IBM SPSS Statistics for Windows, Version 29.0. Armonk, NY: IBM Corp
- Jernigan, H. L. (2001). Spirituality in older adults: A cross-cultural and interfaith perspective. *Pastoral Psychology*, 49(6), 413-437. <https://doi.org/10.1023/A:1010349501085>
- Jeste, D. V., Glorioso, D. K., Depp, C. A., Lee, E. E., Daly, R. E., Jester, D. J., ... & Mausbach, B. T. (2023). Remotely administered resilience-and wisdom-focused intervention to reduce perceived stress and loneliness: pilot controlled clinical trial in older adults. *The American Journal of Geriatric Psychiatry*, 31(1), 58-64. <https://doi.org/10.1016/j.jagp.2022.07.006>
- Jeste, D. V., & Lee, E. E. (2019). Emerging empirical science of wisdom: definition, measurement, neurobiology, longevity, and interventions. *Harvard Review of Psychiatry*, 27(3), 127. <https://doi.org/10.1097/HRP.0000000000000205>
- Johnson, P.O. & Neyman, J. (1936). Test of certain linear hypotheses and applications to some educational problems. *Statistical Research Memoirs*, 1, 57-93.
- Khuzaimah, U., Hinduan, Z. R., Agustiani, H., & Siswadi, A. G. P. (2023). Social Support, Religiosity, Wisdom and Well-Being Among Older Adults in Indonesia. *Clinical Interventions in Aging*, 1249-1262. <https://doi.org/10.2147/CIA.S414855>
- Kirby, S. E., Coleman, P. G., & Daley, D. (2004). Spirituality and well-being in frail and nonfrail older adults. *The Journals of Gerontology: Series B, Psychological Sciences and Social Sciences*, 59(3), P123-P129. <https://doi.org/10.1093/geronb/59.3.P123>
- Krause, N. (2016). Assessing the relationships among wisdom, humility, and life satisfaction. *Journal of Adult Development*, 23, 140-149. <https://doi.org/10.1007/s10804-016-9230-0>
- Lavrič, M., & Flere, S. (2008). The role of culture in the relationship between religiosity and psychological well-being. *Journal of Religion and Health*, 47(2), 164-175. <https://doi.org/10.1007/s10943-008-9168-z>
- Lee, E. E., Depp, C., Palmer, B. W., Glorioso, D., Daly, R., Liu, J., ... & Jeste, D. V. (2019). High prevalence and adverse health effects of loneliness in community-dwelling adults across the lifespan: Role of wisdom as a protective factor. *International Psychogeriatrics*, 31(10), 1447-1462. <https://doi.org/10.1017/S104161022000366X>
- Lewis, C. A., Maltby, J., & Day, L. (2005). Religious orientation, religious coping and happiness among UK adults. *Personality and Individual Differences*, 38(5), 1193-1202. <https://doi.org/10.1016/j.paid.2004.08.002>
- Lueke, N. A., Lueke, A. K., Aghababaei, N., Ferguson, M. A., & Bushman, B. J. (2023). Fundamentalism and intrinsic religiosity as factors in well-being and social connectedness: An Iranian study. *Psychology of Religion and Spirituality*, 15(3), 398. <https://doi.org/10.1037/rel0000429>
- Mager, B. (2019). Storytelling contributes to resilience in older adults. *Activities, Adaptation & Aging*, 43(1), 23-36. <https://doi.org/10.1080/01924788.2018.1448669>
- Maltby, J., Lewis, C. A., & Day, L. (1999). Religious orientation and psychological well-being: The role of the frequency of personal prayer. *British Journal of Health Psychology*, 4(4), 363-378. <https://doi.org/10.1348/135910799168704>
- Mills, P. J., Wilson, K., Iqbal, N., Iqbal, F., Alvarez, M., Pung, M. A., ... Redwine, L. (2015). Depressive symptoms and spiritual wellbeing in asymptomatic heart failure patients. *Journal of Behavioral Medicine*, 38(3), 407-415. <https://doi.org/10.1007/s10865-014-9615-0>
- Momtaz, Y. A., Ibrahim, R., Hamid, T. A., & Yahaya, N. (2010). Mediating effects of social and personal religiosity on the psychological well being of widowed elderly people. *OMEGA - Journal of Death and Dying*, 61(2), 145-162. <https://doi.org/10.2190/OM.61.2.d>

- Osborne, D., Milojev, P., & Sibley, C. G. (2016). Examining the indirect effects of religious orientations on well-being through personal locus of control. *European Journal of Social Psychology, 46*(4), 492–505. <https://doi.org/10.1002/ejsp.2182>
- Pöhls, K., Schlösser, T., & Fetchenhauer, D. (2020). Non-religious identities and life satisfaction: Questioning the universality of a linear link between religiosity and well-being. *Journal of Happiness Studies, 21*, 2327–2353. <https://doi.org/10.1007/s10902-019-00175-x>
- Puchalska-Wasyl, M. M. (2023). Do Wisdom and Well-Being Always Go Hand in Hand? The Role of Dialogues with Oneself. *Journal of Happiness Studies, 24*(3), 1059–1074. <https://doi.org/10.1007/s10902-023-00621-x>
- Rababa, M., Hayajneh, A. A., & Bani-Iss, W. (2021). Association of death anxiety with spiritual well-being and religious coping in older adults during the COVID-19 pandemic. *Journal of Religion and Health, 60*, 50–63. <https://doi.org/10.1007/s10943-020-01129-x>
- Rego, F., Gonçalves, F., Moutinho, S., Castro, L., & Nunes, R. (2020). The influence of spirituality on decision-making in palliative care outpatients: a cross-sectional study. *BMC Palliative Care, 19*(1), 1–14. <https://doi.org/10.1186/s12904-020-0525-3>
- Sayar, F. (2013). Gençlerin ve yaşlıların otobiyografik bellek özellikleri açısından karşılaştırılması: Betimsel bir çalışma. *Psikoloji Çalışmaları Dergisi, 33*(1), 1–16. <http://www.journals.istanbul.edu.tr/tr/index.php/psikoloji>
- Shkolnik, T., Weiner, C., Malik, L., & Festinger, Y. (2001). The effect of Jewish religiosity of elderly Israelis on their life satisfaction, health, function and activity. *Journal of Cross-Cultural Gerontology, 16*(3), 201–19. <https://doi.org/10.1023/A:1011917825551>
- Şahin, R. & Baloğlu, M. (2017). Fiziksel-zihinsel-manevi iyi oluş ve ölüm kaygısı. 2. Avrasya Pozitif Psikoloji Kongresi (pp. 212-213).
- Takahashi, M. (2017). Development of relational wisdom and happiness in late adulthood. In *Advancing Developmental Science: Philosophy, Theory, and Method* (pp. 199-209). Routledge.
- Telef, B. B. (2011). The validity and reliability of the Turkish version of the Psychological Well-being Scale. *11th National Congress of Counseling and Guidance*. İzmir, Turkey.
- Vella-Brodrick, D. A., & Allen, F. C. (1995). Development and psychometric validation of the mental, physical, and spiritual well-being scale. *Psychological Reports, 77*(2), 659–674. <https://doi.org/10.2466/pr0.1995.77.2.659>
- Vosloo, C., Wissing, M. P., & Temane, Q. M. (2009). Gender, spirituality and psychological well-being. *Journal of Psychology in Africa, 19*(2), 153–159. <https://doi.org/10.1080/14330237.2009.10820274>
- Vieten, C., & Lukoff, D. (2022). Spiritual and religious competencies in psychology. *American Psychologist, 77*(1), 26. <https://doi.org/10.1037/amp0000821>
- Walsh, R. (2015). What is wisdom? Cross-cultural and cross-disciplinary syntheses. *Review of General Psychology, 19*(3), 278–293. <https://doi.org/10.1037/gpr0000045>
- Wink, P., & Staudinger, U. M. (2016). Wisdom and psychosocial functioning in later life. *Journal of Personality, 84*(3), 306–318. <https://doi.org/10.1111/jopy.12160>
- Yaden, D. B., Batz-Barbarich, C. L., Ng, V., Vaziri, H., Gladstone, J. N., Pawelski, J. O., & Tay, L. (2022). A meta-analysis of religion/spirituality and life satisfaction. *Journal of Happiness Studies, 23*(8), 4147–4163. <https://doi.org/10.1007/s10902-022-00558-7>
- You, S., & Lim, S. A. (2019). Religious orientation and subjective well-being: The mediating role of meaning in life. *Journal of Psychology and Theology, 47*(1), 34–47. <https://doi.org/10.1177/009164711879518>
- Zinnbauer, B. J., Pargament, K. I., Cole, B., Rye, M. S., Butter, E. M., Belavich, T. G., ... Butter, E. M. (1997). Religion and spirituality: Unfuzzifying the fuzzy. *Journal for the Scientific Study of Religion, 36*(4), 549–564. <https://doi.org/10.2307/1387689>

SON ZAMANLARDA ÜLKEMİZDE GÖRÜLME SIKLIĞI ARTAN ‘UYUZ HASTALIĞI’NA HALK SAĞLIĞI HEMŞİRELİĞİ YAKLAŞIMI

Uzm. Hemş. Ali UĞURLU,

Kafkas Üniversitesi Sağlık Araştırma ve Uygulama Merkezi, Kars

ORCID:0009-0003-0816-3381

Dr. Öğr. Ü. Gönül GÖKÇAY,

Kafkas Üniversitesi, Sağlık Bilimleri Fakültesi, Halk Sağlığı Hemşireliği, Kars

ORCID: 0000-0003-0140-8668

Öğrt. Eda ERSARİ ŞEN

Zübeyde Hanım Mesleki Ve Teknik Anadolu Lisesi, İzmit Kocaeli

ORCID: 0009-0003-0376-3943

Arzu HUDAYKULYYEVA

Kafkas Üniversitesi, Hemşirelik Bölümü, Kars

ORCID: 0009-0004-6027-2443

ÖZET

GİRİŞ: Uyuz, zorunlu bir insan paraziti olan *Sarcoptes Scabiei*'in neden olduğu yoğun kaşıntılı ve çok bulaşıcı bir deri enfestasyonudur. Tüm dünyada yaygın olarak görülebilen uyuz hastalığı kalabalık insan topluluklarında özellikle hijyen eksikliği gözlendiği durumlarda yaygın olabilmekte ve salgınlara yol açabilmektedir. Mülteci kampları, askeri kışlalar, okullar, hastaneler, uzun yol seyahat gemileri, toplu taşıma araçları, yatılı yurtlar, çocuk-yaşlı bakım evleri, oteller, hapisaneler başlıca riskli alanlar olarak sayılabilir. **AMAÇ:** Bu derlemenin amacı son zamanlarda ülkemizdeki prevalansı oldukça artan uyuz vakalarını halk sağlığı hemşiresi bakış açısıyla değerlendirmek ve hastalığın önemli noktalarını vurgulayarak toplum sağlığına önerilerle katkılarda bulunmaktır. **YÖNTEM:** Çalışmanın literatür taraması 20-28 Ekim 2023 tarihleri arasında yapılmıştır. Çalışma sırasında “Uyuz” VE “Uyuz Hastalığı” VE “*Sarcoptes Scabiei*” VE “Halk Sağlığı Hemşireliği”nde Uyuz Önlemleri” VE “Halk Sağlığı Hemşireliği”nde Uyuz Yönetimi” VE ‘Salgınlar ve Hemşirelik’ VE ‘Nurse and Scabies’ anahtar kelimeleri ve bu kelimelerin İngilizce-Türkçe tercümelemleri kullanılarak Google Akademik, PubMed, Sience Direct arama motorlarında taramalar yapılmıştır. **LİTERATÜR BULGULARI:** Dünyada her yıl ortalama 300 milyon insanın uyuz hastalığına yakalandığı belirtilmektedir. “*Sarcoptes Scabiei*” paraziti insandan insana bulaşan ırk, cinsiyet, yaş, sosyoekonomik durum gözetmeyen bir hastalıktır. Halk arasında yaşanmışlıklarla oldukça iyi bilinen ama profesyonel yardımla çözülmesi gereken önemli bir halk sağlığı sorunudur. Hayvanlarda da görülen uyuz hastalığı insana geçebilir ama konakçı farklılığı sebebi ile insanda tutunup çoğalamaz ve kısa sürede kaybolur. **SONUÇ:** İnsanlık tarihi kadar eskilere uzanan uyuz hastalığı zaman zaman ciddi salgınlara neden olmuş toplumların dinamik yapılarını yavaşlatmış veya bozmuştur. Toplumların temizlik ve hijyen alışkanlıklarını geliştirmeleri veya değiştirmeleri ile ilgili eğitimler verme

konusunda halk sađlığı hemřirelerine önemli görevler düşmektedir. Özellikle toplu yaşam alanlarında halk sađlığı hemřirelerinin eğitimler vermesi; ilaçların doğru ve etkin kullanılmasını, bulaşın yayılmasını engellemek için etkin izolasyonun sağlanması ve ikincil enfeksiyonların engellenmesini önemli oranda sağlayacaktır.

Anahtar Kelimeler: Uyuz, Uyuz Hastalığı, Sarcoptes Scabiei, Halk Sađlığı Hemřireliđi, Uyuz ve Hemřirelik.

PUBLIC HEALTH NURSING APPROACH TO THE INCREASING PREVALENCE OF 'SCABIES' DISEASE IN OUR COUNTRY RECENTLY

ABSTARCT

INTRODUCTION: Scabies is an intensely itchy and highly contagious skin infestation caused by Sarcoptes Scabiei, an obligate human parasite. Scabies disease, which can be seen widely all over the world, can be common in crowded human communities, especially in cases where there is a lack of hygiene, and it can lead to epidemics. Refugee camps, military barracks, schools, hospitals, long way travel ships , public transport vehicles, boarding dormitories, child and elderly care homes, hotels, prisons can be considered as the main risk areas.

OBJECTIVE: The aim of this review is to evaluate scabies cases, the prevalence of which has increased recently in our country, from the perspective of a public health nurse and to contribute to public health with suggestions by emphasizing the important points of the disease. **METHOD:** The literature review of the study was conducted between 20-28 October 2023. During the study, the keywords "Scabies" AND "Scabies Disease" AND "Sarcoptes Scabiei" AND "Scabies Precautions in Public Health Nursing" AND "Scabies Management in Public Health Nursing" AND 'Epidemics and Nursing' AND 'Nurse and Scabies' and Searches were made in Google Scholar, PubMed, Science Direct search engines using the English-Turkish translations of these words.

LITERATURE FINDINGS: It is stated that an average of 300 million people in the world suffer from scabies every year. The "Sarcoptes Scabiei" parasite is a disease that is transmitted from person to person, regardless of race, gender, age or socioeconomic status. It is an important public health problem that is well known among the public, but needs to be solved with professional help. Scabies, which is also seen in animals, can be transmitted to humans, but due to the host difference, it cannot take hold and multiply in humans and disappears in a short time. **CONCLUSION:** Scabies, which dates back as far as human history, has caused serious epidemics from time to time and slowed down or disrupted the dynamic structures of societies. Public health nurses have an important responsibility in providing training on how communities can improve or change their cleaning and hygiene habits. Providing training by public health nurses, especially in public areas; It will significantly ensure the correct and effective use of drugs, effective isolation to prevent the spread of contamination, and prevention of secondary infections.

Key Words: Scabies, Scabies Disease, Sarcoptes Scabiei, Public Health Nursing, Scabies and Nursing.

1.GİRİŞ:

Halk arasında uyuz böceği olarak bilinen *Sarcoptes scabiei* von hominis aslında mikroorganizma boyutlarında eklem bacaklılardan bir akar türüdür.Tüm gelişim evrelerini insan derisinde geçirir ve insandan insana temas yolu ile geçer. Özellikle sonbahar ve kış aylarında görülme sıklığı artan uyuz hastalığı hijyen koşullarının zayıf olduğu kalabalık ortamlarda hızla yayılabilir. Mülteci kampları, askeri kışlalar, okullar, hastaneler, uzun yol seyahat gemileri, toplu taşıma araçları, yatılı yurtlar, çocuk-yaşlı bakım evleri, oteller, hapisaneler uyuz hastalığının görülmesinden sonra hızlı müdahale edilmesi gereken ve hastalığın salgına dönme riskinin yüksek olduğu alanlardır (Cox et al., 2021; Denizhan ve Kozat, 2023; Ishii et al., 2017).

İnsanlık tarihinde uyuz hastalığının özel bir yeri vardır; çünkü tıp literatüründe hastalık nedeni olarak bir mikroorganizmanın gösterilmesi bir ilktir. Çok uzun yıllar uyuz hastalığının yoksulluk, düşkünlük ve sefalet içinde yaşayan insan topluluklarını etkileyen beslenme yetersizliklerine ve direkt olarak kirliliğe bağlı bir hastalık olduğu düşünülüyordu (Azdajic et al., 2022).

Uyuz hastalığı her yaşta ve ırkta, statü ve sosyoekonomik durum gözetmeksizin dünyanın her yerinde görülebilen küresel bir halk sağlığı sorunudur. Uyuzun dünyanın bazı bölgelerinde (Doğu Asya, Güneydoğu Asya, Okyanusya, Tropikal Latin Amerika ve Güney Asya) yoğun olarak görüldüğü doğrudur fakat gerçekte bu bölgelerin hastalıkla mücadelede zayıf kalınmasının, temiz suya ulaşımında yetersiz kalmasının ve aşırı kalabalık nüfusların sınırlı bölgelerde sıkışmasının bir sonucu olarak görülmektedir. Yapılan pek çok çalışmada bilinenin aksine uyuz hastalığının kesin sınırlarla sporadik veya endemik bir hastalık olmadığını ortaya konmuştur. Yoğun görülen bölgeler için hızlı yayılım ve salgın boyutlarının olması gibi konuların bu ön yargılara sebep olduğu düşünülmektedir (Amato et al., 2019; Azene et al.,2020; Deursen, 2022; Mihić, 2019; Sunderkötter, 2021).

2.AMAÇ

Bu derlemenin amacı dünyanın her bölgesinde görülebilen, zaman zaman salgınlara yol açan, insanlık tarihinde derin izler bırakmış, halklar arasında deyimlere-atasözlerine bile girebilmiş küresel bir halk sağlığı sorunu olan uyuz hastalığının doğru anlaşılabilmesi ve doğru yönetilebilmesi için halk sağlığı hemşireliği bakış açısıyla güncel literatür bilgileri sunmaktır.

3.YÖNTEM

Çalışmanın literatür taraması 20-28 Ekim 2023 tarihleri arasında yapılmıştır. Çalışma sırasında “Uyuz” VE “Uyuz Hastalığı” VE “Sarcoptes Scabiei” VE “Halk Sağlığı Hemşireliği’nde Uyuz Önlemleri” VE “Halk Sağlığı Hemşireliği’nde Uyuz Yönetimi” VE ‘Salgınlar ve Hemşirelik’ VE ‘Nurse and Scabies’ anahtar

kelimeleri ve bu kelimelerin İngilizce-Türkçe tercümelemleri kullanılarak Google Akademik, PubMed, Science Direct arama motorlarında taramalar yapılmıştır.

4. LİTERATÜR BULGULARI

Dünya sağlık örgütü yüksek prevalansı sebebiyle uyuz hastalığını ‘Sürdürülebilir Kalkınma Hedeflerine’ ulaşmada ihmal edilen ve yeterince iyi yönetilmeyen bir hastalık olarak tanımlamış, ‘2021-2030 İhmal Edilen Tropikal Hastalıklar’ Dünya Sağlık Örgütü yol haritası programına 2017 yılında eklemiştir. (El-Moamly, 2021). Son literatür verileri, birçok ülkenin, özellikle son yıllarda, artan sayıda uyuz vakası bildirdiğini doğrulamaktadır, yine de çoğu ülkenin bu hastalıkla ilgili veri akışlarında eksiklikler gözlenmiştir. Bundan dolayı yıllık uyuz hastası sayısı 120 ile 300 milyon arasında belirtilmiştir (Miller et al., 2018; Vos et al, 2016; Who, 2020).

Uyuz hastalığı, kötü sosyoekonomik koşullarda yaşayanların bir hastalığı olarak kabul edilir, ancak hastalık her sosyoekonomik statüdeki bireyi etkileyebilir. Sadece bireylerin içinde bulunduğu durum riskleri azaltıp arttırabilir (Stamm et al., 2017).

Uyuz hastalığının en önemli belirtisi şiddetli kaşınmalardır. Bu kaşınmalar geceleri çok yoğun şekilde şiddetlenir ve hastaların uyku kalitesini dolayısıyla yaşam kalitesini oldukça olumsuz yönde etkilemektedir. Deri üzerinde beyaz-gri karışımı döküntüler oluşması, kızarmış, şişmiş ve çizik şeklinde gözlenen cilt defektleri hem fiziksel hem de mental yönden hastaları olumsuz yönde etkilemektedir. (Pereira et al., 2020; Ständer, 2021; Thomas et al., 2017).

Hastalık insandan insana geçer, hayvanlardan insanlara geçiş olsa da konakçı farklılığından ve tür farklılığından tutunma ve üreme gerçekleşmez sonuç olarak birkaç günde hayvan kaynaklı akarlar ölür. İnsandan insan bulaş temasla ve daha düşük olasılıkla enfekte eşyalarla geçer. Uyuz etkeni dış dünyada 24-36 saat yaşayabilir. Nadiren çok uygun durumlarda bir hafta yaşadıkları da belirtilmiştir. Zorunlu insan paraziti olan bu canlı bulaş sonrası 4-6 haftada belirti gösterebilecek popülasyona ulaşır. En çok parmak arası, avuç içi, ayak tabanı, yüz, boyun bölgesi ve genital bölgelere yerleşir ayrıca sonbahar, kış aylarında daha yoğun görülmektedir (Engelman et al., 2020; Raffi et al., 2019; Şimşek et al., 2019; Thomas et al. 2020).

Uyuz hastalığının tedavisinde gerek oral gerekse topikal yolla ilaç alımı etkili sonuçlar vermektedir. Yoğun kaşıntıya karşı antihistamin grubu ilaçlar hastayı rahatlatacaktır. Sekonder enfeksiyona karşı sistemik antibiyotik kullanımı yine tedavi sürecinin önemli unsurlarındandır. Tedavide özellikle dikkat edilmesi gereken en önemli konulardan biri bu hastalığa yakalanan hastaların ya çok iyi izole edilmesi ya da yaşadığı ortamdaki insanlarla belirti versin ya da vermesin; beraber toplu olarak tedavi sürecine katılımlarının sağlanmasıdır (Fidanzı et. al., 2023; Foucher and Faure, 2022).

5.SONUÇ

Dünya sağlık örgütünün de belirttiği gibi ihmal edilmiş bir hastalık olan uyuz hastalığı tüm dünyada zaman zaman büyük salgınlara neden olmakta ve toplumların sağlık düzenlerini bozmaktadır. Halk sağlığı hemşiresi olarak bize düşen genel görevleri şu şekilde sıralayabiliriz:

-Uyuz hastalığı, insanların çoğunun yaşadığı veya en azından duyduğu bir hastalık olması nedeniyle doğru veya yanlış pek çok adeti ve inancı kendi içinde meydana getirmiştir. Doğru ve etkili tedavi mekanizmalarını bireylere anlatmak ve tıbbi müdahale ile tam bir iyileşmenin sağlanacağına insanlara samimi bir şekilde inandırmak halk sağlığı hemşiresinin en baştaki ve en önemli görevi olmalıdır (El-Moamly, 2021).

-Önemli bir halk sağlığı sorunu olan uyuz hastalığının tedavisinde başarıya ulaşılamamasının en önemli nedenleri: Hastalığın ciddiyetini anlamamak, tedavinin disipline edilmiş olmaması ve ailesel veya toplumsal tedavinin değil bireysel tedavinin tercih edilmesidir. Böyle bir durumda hem tedavi süresi uzayıp maliyetler artacak hem de enfekte kişi sayısı artıp hastalık salgına dönüşmede uygun zemin kazanmış olacaktır. Bu durumun önüne geçmek için yapılması gereken halk sağlığı hemşirelerinin sahaya inerek doğru iletişim metotlarıyla birey-aile-toplum bilinçlendirmesi yapması ve doğru yönlendirmelerle etkin tedavi bilinci oluşturmasıdır (Hugdahl, 2020; Jira et al., 2023; Stienstra, 2019).

-Uyuz hastalarının ve yakınlarının içinde buldukları durumdan dolayı toplumsal baskı ve depresif durumlar yaşamamaları için bu durumun onların suçu olmadığı, geçici bir durum olduğu ve gerekli standart tedavilerle sağlıklarına kavuşabilecekleri uygun bir dille anlatılmalıdır. Halk sağlığı hemşireleri afet bölgelerinde, savaş alanlarında ve mülteci kamplarında aktif olarak çalıştıkları için önce kendi öz korumalarını sağlamalı daha sonra sadece bölge insanlarıyla değil, yöneticilerle ve yerel sağlık ekipleriyle yapılması gerekenlerle ilgili bilgi alış-verişinde bulunmalıdır. Ayrıca riskli gruplara (Hamileler, emziren anneler, 5 yaş altı çocuklar, yaşlılar, kronik rahatsızlığı olanlar, immün sistem rahatsızlığı olanlar) karşı sekonder enfeksiyonu engelleyici girişimlerde bulunmalıdırlar. (Bernigaud et al., 2020; Hessels, 2019).

KAYNAKLAR

- Amato, E., Dansie, L. S., Grøneng, G. M., Blix, H. S., Bentele, H., Veneti, L., ... & Soleng, A. (2019). Increase of scabies infestations, Norway, 2006 to 2018. *Eurosurveillance*, 24(23), 190020.
- Azene, A. G., Aragaw, A. M., & Wassie, G. T. (2020). Prevalence and associated factors of scabies in Ethiopia: systematic review and Meta-analysis. *BMC infectious diseases*, 20, 1-10.
- Bernigaud, C., Fischer, K., & Chosidow, O. (2020). The management of scabies in the 21st century: past, advances and potentials. *Acta dermato-venereologica*, 100(9), 225-234.

- Cox, V., Fuller, L. C., Engelman, D., Steer, A., & Hay, R. J. (2021). Estimating the global burden of scabies: what else do we need?. *British Journal of Dermatology*, 184(2), 237-242.
- Delaš Aždajić, M., Bešlić, I., Gašić, A., Ferara, N., Pedić, L., & Lugović-Mihić, L. (2022). Increased Scabies Incidence at the Beginning of the 21st Century: What Do Reports from Europe and the World Show?. *Life*, 12(10), 1598.
- Denizhan, V., & Kozat, S. (2023). Uyuz (Mangey Scabies, Gale) Hastalığı. *Sağlık Bilimlerinde Yenilikçi Çalışmalar*, 1267-1285.
- El-Moamly, A. A. (2021). Scabies as a part of the World Health Organization roadmap for neglected tropical diseases 2021–2030: what we know and what we need to do for global control. *Tropical medicine and health*, 49(1), 1-11.
- Engelman, D., Yoshizumi, J., Hay, R. J., Osti, M., Micali, G., Norton, S., ... & Fuller, L. C. (2020). The 2020 international alliance for the control of scabies consensus criteria for the diagnosis of scabies. *British Journal of Dermatology*, 183(5), 808-820.
- Fidanzi, C., Bevilacqua, M., D'Erme, A. M., Bagnoni, G., Dini, V., & Janowska, A. (2023). Persistence of itching in patients after scabies therapy: What to do?. *Travel Medicine and Infectious Disease*, 56, 102652-102652.
- Foucher, G., & Faure, S. (2022). What's scabies?. *Actualités Pharmaceutiques*, 61(614), 59-61.
- Ishii, N., Asai, T., Asahina, A., Ishiko, A., Imamura, H., ... & Wada, Y. (2017). Guideline for the diagnosis and treatment of scabies in Japan Executive Committee of Guideline for the Diagnosis and Treatment of Scabies. *The Journal of Dermatology*, 44(9), 991-1014.
- Hessels, A. J., Kelly, A. M., Chen, L., Cohen, B., Zachariah, P., & Larson, E. L. (2019). Impact of infectious exposures and outbreaks on nurse and infection preventionist workload. *American journal of infection control*, 47(6), 623-627.
- Hugdahl, E. (2020). Scabies—a public health problem. *Tidsskrift for Den norske legeförening*.
- Jira, S. C., Matlhaba, K. L., & Mphuthi, D. D. (2023). Evaluating the current management approach of scabies at selected primary health care in the Deder district, Ethiopia. *Heliyon*, 9(1).
- Miller, H., Trujillo-Trujillo, J., & Feldmeier, H. (2018). In situ diagnosis of scabies using a handheld digital microscope in resource-poor settings—a proof-of-principle study in the Amazon lowland of Colombia. *Tropical Medicine and Infectious Disease*, 3(4), 116.
- Lugović-Mihić, L. (2019). The increase in Croatia's scabies incidence: How did refugees and traveling contribute?. *Travel Medicine and Infectious Disease*, 29, 74-74.
- Pereira MP, Zeidler C, Storck M, Agelopoulos K, Philipp-Dormston W, Ständer S, et al. Challenges in clinical research and care in pruritus. *Acta Derm Venereol*. (2020) 100:adv00028. doi: 10.2340/00015555-3348

- Raffi, J., Suresh, R., & Butler, D. C. (2019). Review of scabies in the elderly. *Dermatology and Therapy*, 9, 623-630.
- Ständer, S., & Ständer, S. (2021). Itch in scabies—what do we know?. *Frontiers in medicine*, 8, 628392.
- Stienstra, Y., Beeres, D. T., Phillips, R., Vonk, M., & Ravensbergen, S. J. (2019). The public health control of scabies: priorities for research and action. *The Lancet*, 394(10214), 2068.
- Sunderkötter, C., Wohlrab, J., & Hamm, H. (2021). Scabies: epidemiology, diagnosis, and treatment. *Deutsches Ärzteblatt International*, 118(41), 695.
- Şimşek, E., Keskin, A., & Dağcıoğlu, B. F. (2019). Sık rastlanan ve sık atlanan hastalık uyuz: olgu sunumu. *Ankara Medical Journal*, 19(1), 205-209.
- Thomas, C., Coates, S. J., Engelman, D., Chosidow, O., & Chang, A. Y. (2020). Ectoparasites: scabies. *Journal of the American Academy of Dermatology*, 82(3), 533-548.
- Van Deursen, B., Hooiveld, M., Marks, S., Snijdewind, I., van den Kerkhof, H., Wintermans, B., ... & Fanoy, E. (2022). Increasing incidence of reported scabies infestations in the Netherlands, 2011–2021. *PLoS One*, 17(6), e0268865.
- World Health Organization, (August 2020). Available online: <https://www.who.int/news-room/fact-sheets/detail/scabies> Erişim Tarihi: 28.10.2023

BİREYLERİN HUMAN PAPİLLOMA VİRÜS BİLGİSİ, HPV AŞISI TUTUMU VE AŞI TEREDDÜDÜ ARASINDAKİ İLİŞKİ: A CROSS-SECTIONAL STUDY

Dr. Öğr. Üyesi Gönül Gökçay
Kafkas Üniversitesi, Sağlık Bilimleri Fakültesi, Halk Sağlığı Hemşireliği Bölümü/Kars

ORCID: 0000-0003-0140-8668

Araş. Gör. Dr. Nazlı AKAR
Kafkas Üniversitesi, Sağlık Bilimleri Fakültesi, Ebelik bölümü/Kars

ORCID: 0000-0001-8310-1234

Hemşire Kadir Okan Bağış
Kafkas Üniversitesi Sağlık Araştırma ve Uygulama Hastanesi/Kars

ORCID: 0000-0001-9524-9770

Hemşire Ali Uğurlu
Kafkas Üniversitesi Sağlık Araştırma ve Uygulama Hastanesi/Kars

ORCID:0009-0003-0816-3381

ÖZET

Giriş: Çoğu semptomlara, lezyon veya siğile neden olmayan ve düşük onkojenik (tipler) olarak adlandırılan 207'den fazla Human Papilloma Virüs (HPV) türü bulunmakta ve enfeksiyonları, yılda 600.000'den fazla kanser vakasına neden olabilmektedir. HPV enfeksiyonundan korunmanın en etkili yolu aşılama'dır.

Amaç: Bu çalışma, bireylerin HPV bilgisi, HPV aşısı tutumu ve aşı tereddüdü arasındaki ilişkiyi ortaya koymak amacıyla planlanmıştır. **Yöntem:** Çalışma 1011 birey ile tanımlayıcı ve ilişki arayıcı desende planlanmıştır.

Çalışmada veri toplama aracı olarak; sosyodemografik bilgi anketi, Human Papilloma Virüsü Bilgi Ölçeği, Karolina HPV Aşılama Tutumları Ölçeği ve Aşı Tereddüt Ölçeği kullanılmıştır. Veriler SPSS 26.0 paket programı kullanılarak değerlendirilmiştir. İstatistiksel verilerin analizinde $p<.005$ anlamlılık düzeyi kullanılmıştır.

Bulgular: Bireylerin yaş ortalaması 27.67 ± 10.55 'dir. Bireyler, HPV-KS toplamından 11.68 ± 7.23 , HPV aşısı tutum ölçeği toplamından 30.76 ± 7.31 , aşı tereddütü ölçeği toplamından 27.90 ± 11.10 puan almışlardır.

Sonuç: Araştırma sonucunda bireylerin HPV hakkında bilgi düzeylerinin düşük olup HPV aşısı konusunda tereddütü olduğu ve yeterli aşılama tutumuna sahip olmadıkları belirlenmiştir. Katılımcıların HPV bilgisi ile HPV Aşısı Tutumu toplamı arasında negatif yönlü çok zayıf, aşı tereddütü ile pozitif yönlü zayıf ilişki bulunmuştur. Aşısı tutumu ile aşı tereddütü arasında ise pozitif yönlü zayıf ilişki saptanmıştır ($p<.005$). Çalışmada

Kurulan regresyon model sonucunda HPV aşısı tutumunu, HPV-KS ve aşı tereddütünün %22.5 oranında açıkladığı bulunmuştur. **Öneriler:** Sonuçlar doğrultusunda, toplumda HPV enfeksiyonlarına karşı farkındalığı

artırmak ve aşılama oranlarını yükseltmek için sağlık çalışanları, toplum liderleri ve aile ve gençleri ve toplumun risk altındaki bireylerini kapsayan eğitim programları geliştirilmeli, bilgilendirici kampanyalar düzenlenmeli, kamu işbirliği sağlanabilir, aşılar ücretsiz ve kolay erişilebilirliği sağlanabilir.

Anahtar kelimeler: HPV, bilgi, HPV tutum, aşı tereddütü, halk sağlığı.

RELATIONSHIP BETWEEN INDIVIDUALS' HUMAN PAPILLOMAVIRUS (HPV) KNOWLEDGE, HPV VACCINATION ATTITUDE, AND VACCINE HESITANCY: A CROSS-SECTIONAL STUDY

ABSTRACT

Introduction: There are more than 207 types of Human Papillomavirus (HPV) that do not cause symptoms, lesions, or warts and are classified as low oncogenic types. HPV infections can lead to more than 600,000 cancer cases annually. The most effective way to protect against HPV infection is vaccination. **Objective:** This study was designed to investigate the relationship between individuals' HPV knowledge, attitudes towards HPV vaccination, and vaccine hesitancy. **Methods:** The study was conducted using a descriptive and correlational design with 1011 participants. The data collection tools included a socio-demographic information questionnaire, the Human Papillomavirus Knowledge Scale, the Carolina HPV Vaccination Attitudes Scale, and the Vaccine Hesitancy Scale. Data were analyzed using SPSS 26.0, with a significance level set at $p < .005$. **Results:** The participants had an average age of 27.67 ± 10.55 . They scored an average of 11.68 ± 7.23 on the HPV Knowledge Scale, 30.76 ± 7.31 on the HPV vaccination attitude scale, and 27.90 ± 11.10 on the vaccine hesitancy scale. **Conclusion:** The research revealed that individuals had low levels of knowledge about HPV, hesitated about HPV vaccination, and did not have sufficient vaccination attitudes. There was a very weak negative correlation between participants' HPV knowledge and HPV Vaccination Attitude scores, a weak positive correlation between vaccine hesitancy and HPV Vaccination Attitude scores ($p < .005$). The regression model established in the study indicated that HPV vaccination attitudes were explained by HPV knowledge and vaccine hesitancy at a rate of 22.5%. **Recommendations:** Based on the results, educational programs targeting healthcare professionals, community leaders, families, youth, and individuals at risk should be developed to increase awareness about HPV infections and raise vaccination rates. Informative campaigns should be organized, and public-private partnerships can be established. Ensuring free and easy access to vaccines is crucial.

Keywords: HPV, knowledge, HPV attitude, vaccine hesitancy, public health.

2Y-TZP ZİRKONYA TOZLARININ SERAMİK LAZER NOZUL TUTUCU GELİŞTİRİLMESİNDE UYGUNLUĞUNUN İNCELENMESİ

Arife YURDAKUL

Kütahya Dumlupınar University, Faculty of Engineering, Department of Metallurgy and Materials Engineering, Evliya Çelebi Campus

ORCID: 0000-0002-3126-7336

Feridun KARAKOÇ

Kütahya Dumlupınar University, Faculty of Engineering, Department of Mechanical Engineering, Evliya Çelebi Campus

ORCID: 0000-0002-6210-4070

Hilmi YURDAKUL

Kütahya Dumlupınar University, Faculty of Engineering, Department of Mechanical Engineering, Evliya Çelebi Campus

ORCID: 0000-0002-5555-951X

ÖZET

Ülkemiz Otomotiv İmalat Sektörü ve Yan Sanayisinde metal esaslı çelik ile alüminyum alaşımları gibi levha ve değişik formlardaki malzemelerin kolaylıkla ve hızlı bir şekilde işlenmesinde kullanılan karbon dioksit (CO₂) ve fiber lazer kesme cihazlarının kafalarındaki seramik nozul tutucular yurtdışından ithal edilmektedirler. Bu çalışma kapsamında, ithal seramik lazer nozul tutucuları Ülkemizde ilk kez yerlileştirerek zirkonya esaslı bileşimlerden üretmek amaçlanmıştır. Bu amaç doğrultusunda geliştirilecek yerli seramik nozul tutucuların yüksek mekanik özellikler sergileyebilmesi için 2 mol % itriyum oksit (Y₂O₃) ile kararlı kılınmış tetragonal zirkonya polikristalin (2Y-TZP) tozların kullanımı planlanmıştır. Buna göre, preslemeye hazır olarak temin edilen 2Y-TZP tozları öncelikle hidrolik presle ön şekillendirilme işlemine tabi tutulmuşlardır. Sonrasında şekillendirilen peletler soğuk izostatik pres (CIP) yardımıyla 250 MPa basınç altında homojen bir şekilde preslenmişlerdir. Presleme sonrasında örneklere bünyelerindeki bağlayıcıları uzaklaştırmak için 700°C'de ısıtma işlemi uygulanmıştır. Organiklerden arındırılmış bünyeler, sırasıyla 1325°C, 1350°C, 1375°C, 1400°C ve 1425°C'de 2 saat süreyle sinterlenmişlerdir. Sinterlenmiş 2Y-TZP bünyelerin yığınsal yoğunlukları, Vickers sertliği (HV), indentasyon kırılma tokluğu (K_{1c}) ve kırılma mukavemeti (σ) gibi fiziksel ve mekanik özellikleri belirlenmiştir. Ayrıca, sinterlenmiş 2Y-TZP bünyelerdeki faz değişimi, miktarı ve kristal boyutları X-ışınları difraktometre (XRD) analiziyle gerçekleştirilmiştir. Bununla birlikte, sinterleme sonrasındaki iç yapı değişiklikleri enerji saçınımlı X-ışınları spektrometresi (EDXS) ilaveli taramalı elektron mikroskobu (SEM) yardımıyla karakterize edilmiştir. Kaydedilen sonuçlar doğrultusunda, 1400°C'de 2 saat sinterlenen bünyenin yaklaşık HV=11,70 GPa, K_{1c}=12,75 MPa.m^{1/2}, σ=752,82 MPa, %99 göreceli sinterleme yoğunluğu ve t-ZrO₂/m-ZrO₂ faz oranı 87,90/12,10 olması sebebiyle yerli seramik lazer nozul üretiminde en iyi numune olduğu bulunmuştur. Bu çalışma Tübitak-Teydeb 1501-Sanayi Ar-Ge Projeleri Destekleme Programı dahilindeki 3211088 numaralı proje kapsamında desteklenmiştir.

Anahtar Kelimeler: 2Y-TZP, Zirkonya, Seramik, Lazer Nozul Tutucu

INVESTIGATION OF THE SUITABILITY OF 2Y-TZP ZIRCONIA POWDERS IN THE DEVELOPMENT OF CERAMIC LASER NOZZLE HOLDER

ABSTRACT

Ceramic nozzle holders in the heads of carbon dioxide (CO₂) and fiber laser cutting devices, which are used in the automotive manufacturing sector and sub-industry in our country for the easy and fast processing of sheet and different shaped materials such as metal-based steel and aluminum alloys, are imported from abroad. Within the scope of this study, it is aimed to produce imported ceramic laser nozzle holders from zirconia-based compositions by localizing them for the first time in our country. For this purpose, it is planned to use of 2 mol % yttrium oxide (Y₂O₃) stabilized tetragonal zirconia polycrystalline (2Y-TZP) powders in the domestic ceramic nozzle holders to exhibit high mechanical properties. Accordingly, 2Y-TZP powders supplied ready-to-press were firstly pre-formed by hydraulic press. The shaped pellets were then homogeneously pressed under 250 MPa pressure using a cold isostatic press (CIP). After pressing, the samples were heat treated at 700°C to remove the binders. The organic-free bodies were sintered at 1325°C, 1350°C, 1375°C, 1400°C and 1425°C for 2 hours respectively. Physical and mechanical properties such as bulk density, Vickers hardness, indentation fracture toughness and fracture strength of sintered 2Y-TZP bodies were determined. In addition, the phase change, amount and crystal size of the sintered 2Y-TZP bodies were analyzed by X-ray diffractometer (XRD) analysis. However, the internal structure changes after sintering were characterized by scanning electron microscopy (SEM) attached with an energy-dispersive X-ray spectrometry (EDXS). Base on the recorded results, the sintered body at 1400°C for 2 hours was found to be the best sample for the production of domestic ceramic laser nozzles with HV=11.70 GPa, K_{1c}=12.75 MPa.m^{1/2}, σ=752.82 MPa, 99% relative sintering density and t-ZrO₂/m-ZrO₂ phase ratio of 87.90/12.10. This study was supported by the project number 3211088 within the scope of Tübitak-Teydeb 1501-Industry R&D Projects Support Program.

Keywords: 2Y-TZP, Zirconia, Ceramic, Laser Nozzle Holder

1. GİRİŞ

Tetragonal zirkonya polikristalin (TZP) seramikler, mükemmel mekanik özellikleri nedeniyle en yaygın kullanılan yapısal malzemelerden biridir. Gerilme kaynaklı faz dönüşümü toklaştırma mekanizmasının üstün mekanik özellikleri elde etmek için iyi bir kaynak olduğu bilinmektedir. Bu nedenle, TZP seramiklerin kırılma tokluğunu iyileştirmek için tetragonal ZrO₂ uygulama sıcaklığında mümkün olduğunca tutulmalıdır. Tetragonal fazı korumak için bir stabilizatör olarak itriyum oksit (Y₂O₃) eklemek en yaygın yaklaşımdır. Ayrıca, optimum kırılma tokluğu, Y₂O₃ içeriği %2-3 mol aralığında olduğunda elde edilebilir (Cui, Gong, Lv, ve Rao, 2017).

Y_2O_3 ile stabilize edilmiş tetragonal zirkonya polikristalleri (Y-TZP), mükemmel mekanik özellikleri nedeniyle kesici takımlar, aşındırıcı aletler ve dişçilik malzemeleri gibi geniş bir uygulama yelpazesinde büyük ilgi uyandırmıştır. %3 mol Y_2O_3 ile stabilize edilmiş tetragonal zirkonya polikristalleri (3Y-TZP) ticari uygulamalar için yaygın olarak kullanılmasına rağmen, 3Y-TZP'nin tetragonal fazının aşırı stabilizasyonu kırılma tokluklarını düşük değerlerle sınırlamaktadır. Bu dezavantajın üstesinden gelmek için araştırmacılar düşük Y_2O_3 içerikli (<%3 mol) TZP'lerin üretiminin uygunluğunu araştırmışlardır (Xue, Xie, Yi, ve Wang, 2015). Bununla beraber, patlatma sentezi ile üretilen %2 mol Y_2O_3 ile stabilize edilmiş tetragonal zirkonya polikristal (2Y-TZP) tozlarının kullanılması durumunda, $\sim 10 \text{ MPa.m}^{1/2}$ tokluğa ve $\sim 1500 \text{ MPa}$ mukavemete sahip seramiklerin üretilebileceği bildirilmiştir. Burada, matris malzemesinin önemli bir t \rightarrow m faz dönüşümü sergilemesi ve dolayısıyla da büyük dönüşüm bölgesi boyutuna sahip olması yüksek bir tokluğun sergilenmesinin ana nedenlerinden birisi olarak kaydedilmiştir (Kern, 2020).

Kaba metal bazlı levhaların hızlı bir şekilde kesilmesinde CO_2 veya fiber lazer kesme makinalarına ihtiyaç duyulmaktadır (Spena, 2017). Bu makinaların kafa kısımlarında sarf olarak kullanılan ve lazer kafa optik aksamalarının işleme yüzeyi ile olan yalıtımını sağlayan seramik esaslı nozul tutucular yurt dışından ithal edilmektedirler. Bu çalışmanın amacı, yurtdışından ithal edilen seramik esaslı lazer nozul tutucuların yerleştirilmesi doğrultusunda, bu ileri teknoloji malzemelerinin 2Y-TZP tozlarından üretilebilirliğinin incelenmesidir. Bu amaç doğrultusunda, 2Y-TZP tozlarından farklı sinterleme sıcaklıklarında üretilen yığınsal bünyelerin mekanik, kristalografik ve mikroyapısal incelemeleri gerçekleştirilmiştir.

2. ARAŞTIRMA VE BULGULAR

2.1. Deneysel Çalışmalar

Yerli lazer seramik nozul tutucuların üretimi için Innovnano (Coimbra/Portugal) firmasından 2 mol % Y_2O_3 ile kararlı kırılmış tetragonal zirkonya polikristalin (2Y-TZP) tozu granül formunda preslemeye hazır (ready-to-press) şekilde temin edilerek kullanılmıştır. Bu tozun granül formunda olması ve ağırlıkça %3-5 oranında bağlayıcı içermesi sebebiyle hem tek eksenli hem de soğuk izostatik preslemeye (CIP) uygun karakterde olduğu için yalnızca granüller arasındaki stoklamadan kaynaklı oluşmuş zayıf fiziksel bağları kırmak amacıyla 1 (bir) saat zirkonya bilye ve öğütücü aksamdan oluşan bilyeli ve/veya gezegensel değirmen içerisinde karıştırılarak preslemeye hazır hale getirilmiştir. Sonrasında, preslenmeye hazır 2Y-TZP tozları 80-100 bar arasında değişen basınç aralıklarında tek eksenli pres ile pelet formunda ön şekillendirme işlemi gerçekleştirilmiştir. Ön şekillendirmesi tamamlanmış numuneler, bir lateks kalıp içerisinde vakumlanarak, her yerde eşit basıncın uygulandığı bir yağ hazne içerisinde 250 bar basınç ve 1 dk bekleme süresi ile soğuk izostatik pres (CIP) kullanılarak şekillendirilmişlerdir. CIP ile şekillendirilmiş numunelerdeki bağlayıcılar 600°C - 700°C sıcaklıkta

yaklaşık 10 saat süren bir ön pişirme ile uzaklaştırılmışlardır. Böylece bağlayıcı uzaklaştırılmış 2Y-TZP peletleri sinterlemeye hazır hale gelmişlerdir. Peletler hava ortamındaki yüksek sıcaklık fırınında 2Y-TZP numuneleri için sırasıyla 1325°C, 1350°C, 1375°C, 1400°C ve 1425°C’de 2 saat bekleme süresinde sinterlenerek yığinsal numuneler başarıyla üretilmiştir.

Sinterlenmiş numuneler, Vickers indentasyon sertlik ve tokluk ölçümleri, X-ışınları difraksiyon (XRD) analizi ve taramalı elektron mikroskobu (SEM) kullanılarak mikroyapı inceleme işlemlerine hazırlamak amacıyla geleneksel seramografi yöntemleri (kesme, sıcak/soğuk kalıplama, aşındırma ve parlatma) kullanılarak numune hazırlama işlemleri yapılmıştır. Öncelikle numuneler hassas kesme cihazında farklı analizlerde kullanılabilmek amacıyla hassas kesme cihazı yardımıyla tam ortadan ikiye kesilmişlerdir. Sonrasında numunelerin elle tutulmasını kolaylaştırmak ve zımparalama-parlatma işlemi sırasında otomatik parlatma cihazlarına standart büyüklükte numune yerleştirmek için soğuk kalıplama ve bakalite alma (sıcak kalıplama) süreçleri ile devam edilmiştir. Burada, kalıplamanın diğer bir faydası da parlatma işlemi sırasında aşındırıcı tozların numune üzerinden temizlenmesinde kolaylık sağlamasıdır. Aşındırıcı tozların numune üzerinde kalması bir sonraki parlatma işlemi sırasında yüzeyde istenmeyen çiziklerin oluşmasına sebep olur. Soğuk kalıplama sürecinde reçine, hızlandırıcı ve sertleştirici kullanılmıştır. Belirli oranlarda karıştırılan karışım plastik kalıp içerisine yerleştirilen numunelerin üzerine dökülmektedir. Burada numunelerin tam kalıbın merkezinde olmasına dikkat edilmiştir. Bu noktada, her numune için 20 ml hacminde kalıplama reçinesi kullanılmıştır. Kullanılan reçine oranına bağlı olarak 1/20 oranında sertleştirici kimyasal madde ilave edilmiştir. Karışım oda sıcaklığında egzotermik polimerizasyona uğrayarak katılaştır. Kalıplara dökülen sıvı haldeki reçinenin sertleşme süreci ortalama 30 dakika sürmektedir. Katılaştıran numunelerin kalıplardan çıkarılması ve/veya bakalite alma işlemi tamamlandıktan sonra bir sonraki süreç olarak parlatma işlemine geçilmiştir. Parlatma işlemi numunelerin analizi için önemli bir işlem basamağıdır. Parlatma işlemi genel olarak 4 kademededen oluşur. Her kademedeki kalından inceye doğru aşındırıcı kullanılır. Bu şekilde son kademedeki mümkün oldukça pürüzsüz (ayna görüntüsü) bir yüzeyin elde edilmesi amaçlanır. Parlatmada kullanılacak aşındırıcıların seçiminde parlatılacak numune cinsine dikkat etmek gerekir. Aşındırıcıların büyüklük-küçüklük değeri mikron seviyesinden ifade edilir. Parlatma işleminin ilk iki aşaması kaba zımpara ve ince zımpara işlemlerinden oluşur. Üçüncü ve dördüncü aşaması ise kaba parlatma ve son parlatma işleminden oluşmaktadır. Parlatma işleminde özellikle her kademe geçişinde numunenin ve ellerin yıkanarak temizlenmesine özen gösterilmelidir. Ayrıca her kademedeki parlatma işlemi bir önceki sürenin en az iki katı olacak şekilde seçilmesi gerekir. Bu hususlar dikkate alınarak, hazırlanan numuneler kaba zımpara işleminde 150 mikronluk aşındırıcıda 3 dakika süre ile aşındırılmıştır. İnce zımpara kademesinde 800 mikronluk aşındırıcıda 6 dakika aşındırma işlemi uygulanmıştır. Kaba parlatma

işlemi ise 0,9 mikron elmas parlatma işleminde kullanılan Struers marka TegraForce-5 model cihazı ile yapılmıştır. Tüm bu uygulanan aşamalardan sonra farklı süre ve sıcaklıklarda sinterlenmiş numunelerin yüzeyleri mekanik, kristallografik ve mikroyapısal analizler için hazır hale getirilmiştir.

Bu çalışmada, sertlik değerleri ölçümü için Vickers tekniği kullanılmıştır. Vickers tekniği yönteminde sertlik, malzemenin yüzeyine tabanı kare olan piramit şeklinde elmas bir ucun belirli bir süre boyunca belirli bir yük altında batırılması ve yük kaldırıldıktan sonra meydana gelen izin köşegenlerinin ölçülmesi ile hesaplanır. Meydana gelen iz taban köşegeni olan kare bir piramit şeklindedir. Vickers sertlik değeri, kg olarak ifade edilen uygulanan deney yükünün mm^2 olarak ifade edilen izin alanına bölümü ile hesaplanır. Burada, sertlik değeri ölçümünde Emco Test MIC 010 cihazı kullanılmıştır. Ölçüm yapılacak numuneler bakalit kalıba alınıp parlatıldıktan sonra pürüzsüz hale getirilerek 30 kg yük altında (HV 30) numunelerin sertlik değerleri ölçülmüştür. Sertlik ölçümü yapılırken uygulanan yükün numuneye dik olarak uygulanmasına ve numunede oluşturulacak izin kenarlara çok yakın olmamasına dikkat edilmiştir. Sertlik değerleri ölçümünde aşağıda sunulan denklem kullanılmıştır (Yurdakul ve Balci, 2021).

$$HV = 1,854 \times (F/d^2) \quad (1)$$

Burada;

HV: Vickers sertlik değeri (N/mm^2)

F: Uygulanan test yükü (N)

d: İzin alanı (mm^2)'ni ifade etmektedir.

Kırılma tokluğu, malzemede meydana gelebilecek bir çatlakın ilerlemesine engel olmak amacıyla göstermiş olduğu dirençtir. Kırılma tokluğunun belirlenmesinde “Vickers İndentasyonu” ile elde edilen izler kullanılmıştır. Elmas piramit ucu, epoksi reçine ve/veya bakalit ile kalıba alındıktan sonra parlatılan numunelerin yüzeyine 30 kg yük 10 saniye süreyle uygulanmıştır. Numunenin yüzeyinde oluşan piramit şeklindeki izin köşelerinde meydana gelip ilerleyen çatlakların boyutu hesaplanmıştır. Numunenin tokluk değeri için malzemede oluşan mikro çatlakların boyları optik mikroskop/taramalı elektron mikroskobu yardımıyla ölçülerek, aşağıdaki denklemde verilen Niihara formülü kullanılarak hesaplamalar yapılmıştır (Yurdakul ve Balci, 2021).

$$K_{IC} = 0.018 \times H \times a^{1/2} \times (E/H)^{0.4} \times ([a/c]-1)^{-1/2} \quad (2)$$

K_{Ic} : Kırılma Tokluğu, H : Sertlik, E : Elastiklik Modülü, a : Yarım Köşegen Uzunluk ve c : a+çatlak uzunluğu şeklinde ifade edilir.

Zirkonya esaslı sinterlenmiş bünyelerin kırılma mukavemetini (σ , MPa) belirlemek için ASTM C1161-13 standartı esas alınarak oda sıcaklığında Instron Model 5581 cihazı kullanılarak üç nokta eğme testi yapılmıştır. Bu amaç doğrultusunda, $50 \pm 0,2$ mm uzunluk x $4 \pm 0,2$ mm genişlik x $3 \pm 0,2$ mm yüksekliğinde dikdörtgenler prizması şeklinde numuneler titizlikle hazırlanmıştır. Burada, hazırlanan barlar üzerine $0,5 \text{ mm dk}^{-1}$ sabit bir hızla numuneler kırılana kadar yük (N) test süresince uygulanmaktadır. Buna göre, σ (MPa) değeri aşağıda verilen formüle göre hesaplanmıştır. Testler, ortalama ve standart sapma değerlerini de hesaba katmak için her bir zirkonya numune serilerinden 3'er adet olacak şekilde tekrarlanmıştır (Yurdakul ve Balci, 2021).

$$\sigma = (3Pl) / 2bh^2 \quad (3)$$

Burada; σ (MPa) kırılma mukavemeti, P (N) kırılma yükü, L (mm) destek mesnetleri arasında mesafe, b (mm) test edilen numunenin kalınlığı ve h (mm) test edilen numunenin yüksekliğini ifade etmektedir.

Sinterlenmiş ve yüzeyleri parlatılmış numuneler mikroyapıda oluşan fazların tespiti ve hangi oranlarda dağıldığını belirlemek üzere XRD ve SEM incelemelerine tabi tutulmuşlardır. Bu amaç doğrultusunda, numuneler Rigaku MiniPlex600 marka X-ışını difraksiyonu (XRD) cihazı ile $5^\circ \leq 2\theta \leq 80^\circ$ tarama aralığında $2^\circ/\text{dakika}$ tarama hızı ve $70^\circ \leq 2\theta \leq 80^\circ$ tarama aralığında $0.5^\circ/\text{dakika}$ tarama hızı kullanılarak incelenmiş ve numunelerin içerdikleri fazlar belirlenmiştir. Analizlerde Cu- K_α radyasyon kaynağı 40 kV hızlandırma voltajı ve 10 mA akım değerinde kullanılmıştır. Üretilen numunelerin monoklinik ve tetragonal zirkonya faz oranlarının ($m\text{-ZrO}_2/t\text{-ZrO}_2$) belirlenmesi için aşağıda verilen Toroya yöntemine dayanan formülasyonlar kullanılmıştır. Bununla birlikte kristalit boyutları da Scherrer formülüne göre belirlenmiştir (Yurdakul ve Balci, 2021).

$$X_m = [I_m(-111) + I_m(111)] / [I_m(-111) + I_m(111) + I_t(101)] \quad (4)$$

X_m : Monoklinik fazın tamamlı şiddet oranı

$I_m(-111)$: 28° civarında bulunan $m\text{-ZrO}_2$ pikine ait tepe noktasının şiddeti

$I_m(111)$: 31.5° civarında bulunan $m\text{-ZrO}_2$ pikine ait tepe noktasının şiddeti

$I_t(101)$: 30.2° bulunan $t\text{-ZrO}_2$ pikine ait tepe noktasının şiddeti

$$V_m = 1.311X_m / (1 + 0.311X_m) \quad (5)$$

$$V_t = 1 - V_m \quad (6)$$

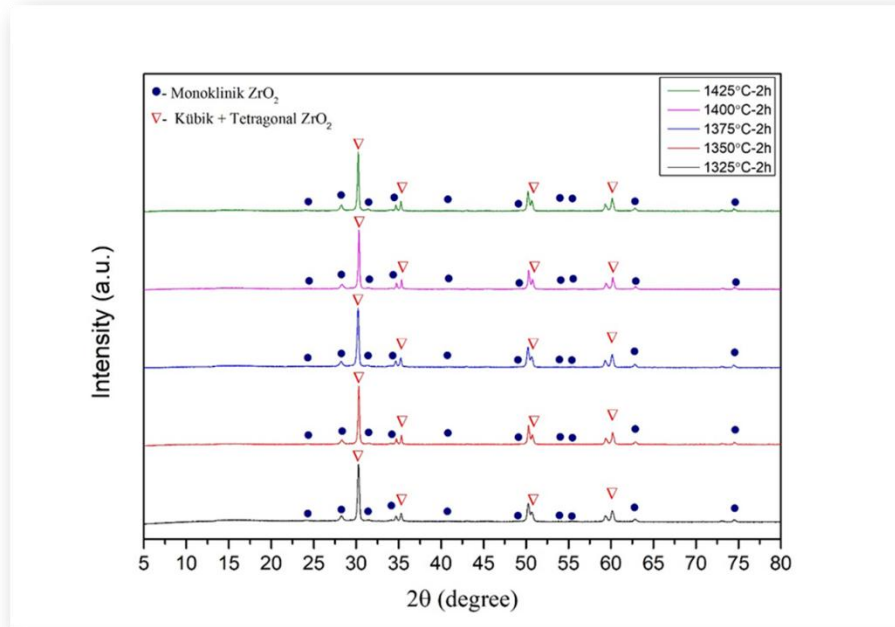
V_t : t-ZrO₂ faz hacim oranı

V_m : m-ZrO₂ faz hacim oranı

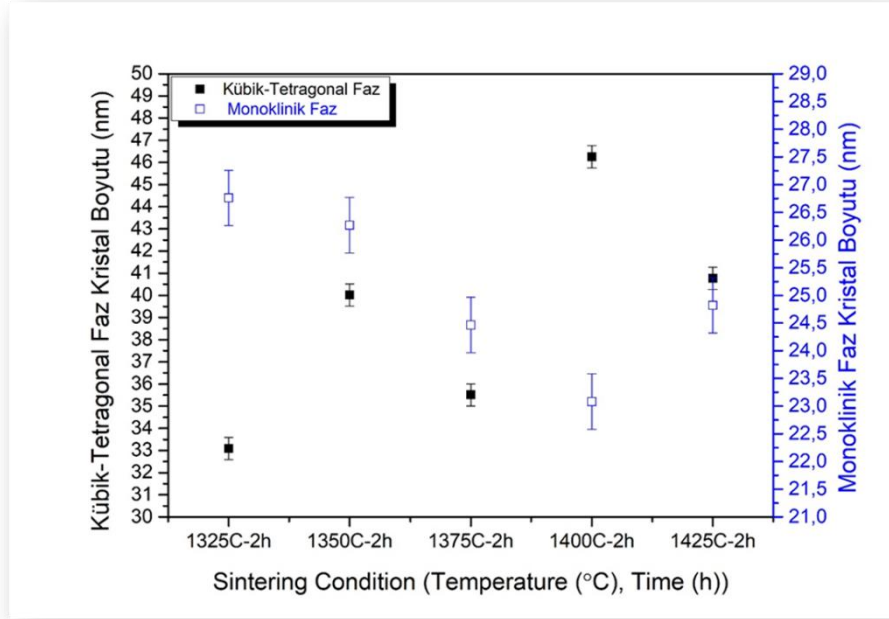
Bununla birlikte, mekanik testler sonucunda merkezleme pimi olarak kullanılma potansiyeli en yüksek olduğuna karar verilen sinterlenmiş numuneler FEI-NovaNanoSEM650 marka ve model EDAX Tridient sistemi ile mikroyapısal ve kimyasal olarak karakterize edilmişlerdir.

2.2. Deneysel Sonuçlar

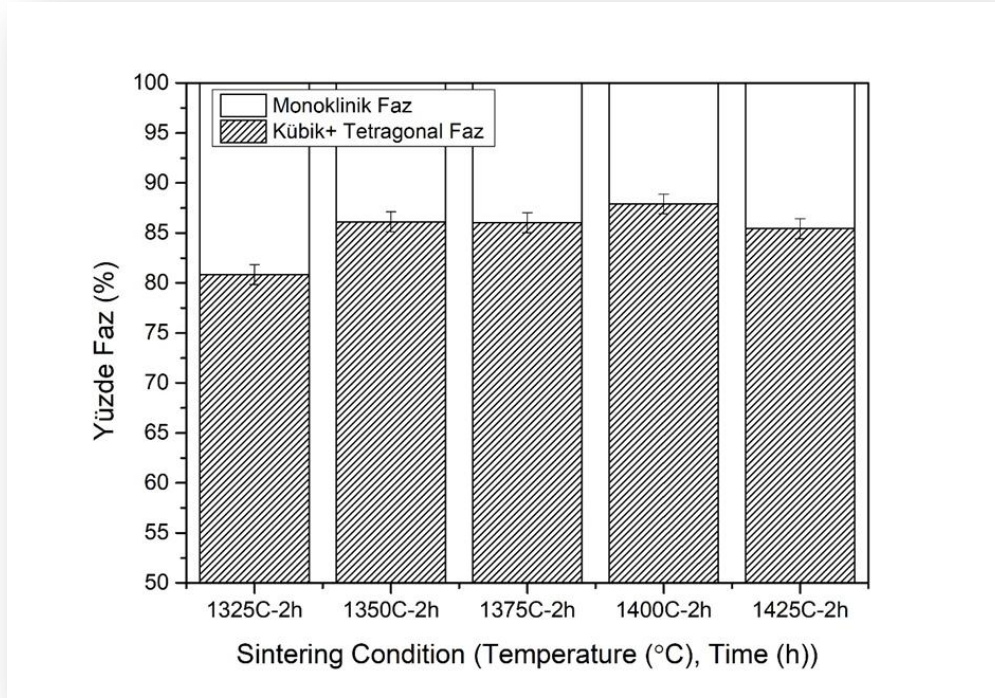
1325°C, 1350°C, 1375°C, 1400°C ve 1425°C’de 2 saat sinterlenen 2Y-TZP seramik bünyelerine ait XRD analiz sonuçları karşılaştırmalı olarak Şekil 2.1’de gösterilmiştir. Burada, 2Y-TZP bünyelerin temel olarak t+c-ZrO₂ ve m-ZrO₂ fazlarından oluştuğu görülmektedir. Sinterleme şartlarına bağlı olarak artan sıcaklıkla birlikte bünyelerde tespit edilen t+c-ZrO₂ ve m-ZrO₂ fazlarının kristalit boyutları ise Şekil 2.2’de sunulmuştur. Burada, t+c-ZrO₂ ve m-ZrO₂ fazlarının sırasıyla kristalit boyutlarının ~45 nm ve ~25 nm civarlarında olduğu görülebilmektedir.



Şekil 2.1. 1325°C, 1350°C, 1375°C, 1400°C ve 1425°C’de 2 saat sinterlenen 2Y-TZP seramik bünyelerine ait karşılaştırmalı XRD analiz sonuçları



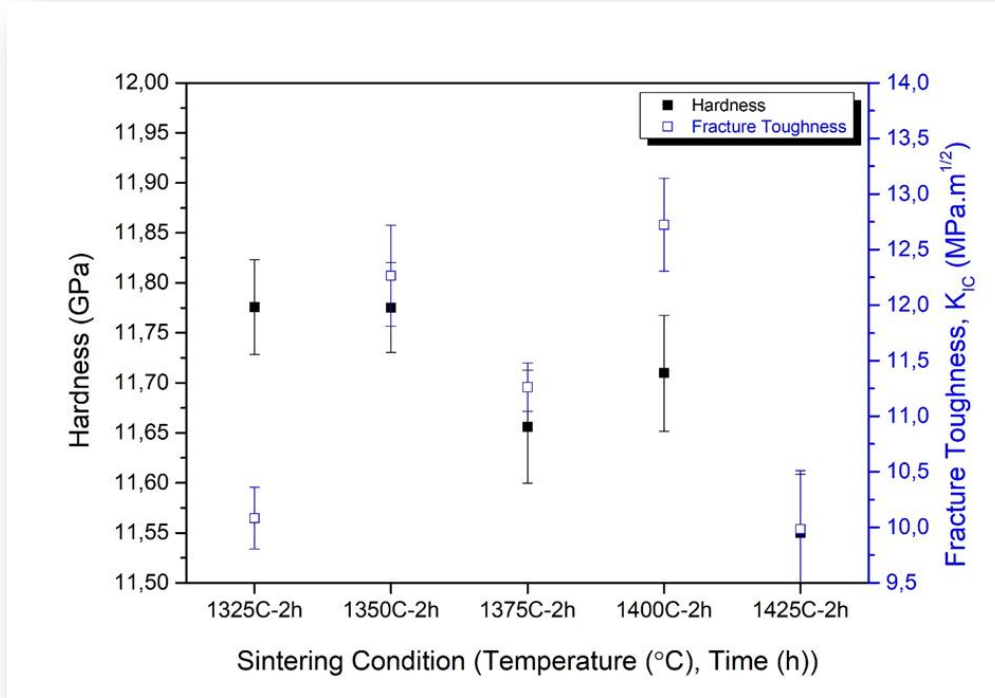
Şekil 2.2. Farklı sıcaklıklarda sinterlenmiş 2Y-TZP bünyelerin XRD analizi sonucu Scherrer formülasyonuna göre hesaplanan m-ZrO₂ ve t/c-ZrO₂ için kristal boyutları
 Bununla birlikte, sinterleme sıcaklığının bir fonksiyonu olarak 2Y-TZP bünyelerde oluşan t+c-ZrO₂ ve m-ZrO₂ fazlarına ait oransal değerler Şekil 2.3’de sunulmuştur. Buna göre, en yüksek t+c-ZrO₂ faz oranı %87,90 ve m-ZrO₂ faz oranı ise %12,10 ile 1400°C’de 2 saat süre ile sinterlenen bünyelerde elde edilmiştir.



Şekil 2.3. Garvie-Nicholson yöntemine göre tetragonal-kübik zirkonya–monoklinik zirkonya faz oranı

1325°C, 1350°C, 1375°C, 1400°C ve 1425°C’de 2 saat sinterlenen 2Y-TZP seramik bünyelere ait Vickers sertlik, indentasyon kırılma tokluğu ve 3-nokta eğme mukavemetini gösteren mekanik analiz test sonuçları sırasıyla Şekil 2.4 ve Tablo 2.1’de sunulmuştur. Sonuçlar birlikte değerlendirildiğinde, 1400°C’de 2 saat sinterlenen bünyenin yaklaşık HV=11,70 GPa, $K_{Ic}=12,75 \text{ MPa.m}^{1/2}$ ve $\sigma=752,82 \text{ MPa}$ değerlerine ulaşması nedeniyle en iyi numune olduğu değerlendirilebilir.

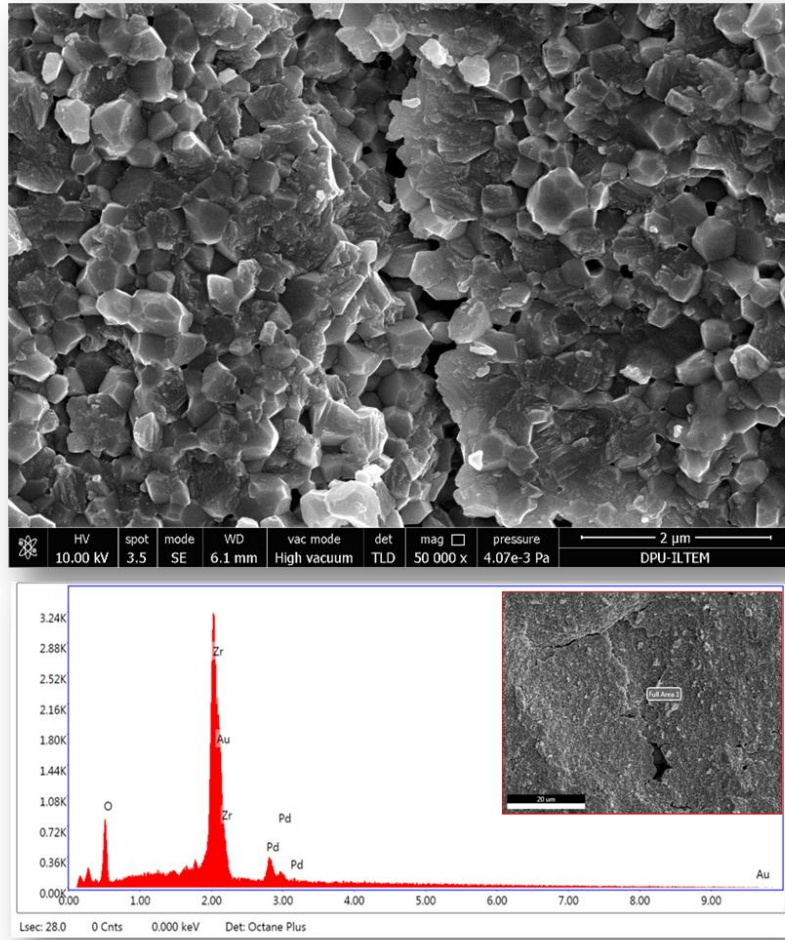
1400°C’de 2 saat sinterlenen 2Y-TZP numunesinin 3-nokta eğme testi sonrası kaydedilen SEM ve EDX analiz sonuçları ise Şekil 2.4’de verilmiştir. Buna göre, SEM görüntüsüne bakıldığında tanelerin boşluk olmaksızın sinterlendiği ve taneler arası kırılma davranışının uygulanan yük sonrasında mikroyapıda etkin olduğu söylenebilmektedir. Ayrıca EDX spektrumunda belirlenen Zr ve O elementleri ise incelenen yapının ZrO_2 ana bileşenine ait olduğu doğrulanmaktadır.



Şekil 2.4. Farklı sıcaklıklarda sinterlenmiş 2Y-TZP bünyelerin Vickers sertlik ve indentasyon kırılma tokluğu test sonuçları

Tablo1. Farklı sıcaklıklarda sinterlenmiş 2Y-TZP bünyelerin 3-nokta eğme mukaveti test sonuçları

Numune	σ (MPa)
1325 ^o C-2h	755,59 ± 45,27
1350 ^o C-2h	718,84 ± 21,07
1375 ^o C-2h	705,52 ± 4,04
1400 ^o C-2h	752,82 ± 14,22
1425 ^o C-2h	674,23 ± 25,32



Şekil 2.5. En iyi mekanik özellik sergileyen 2Y-TZP bünyenin (1400°C-2h) SEM ve EDX analiz sonuçları

3. SONUÇ

- 2Y-TZP tozlarının artan sinterleme sıcaklığı ile birlikte t-ZrO₂ faz içeriğinin arttığı ve ~%88 değerine (@1400°C) yaklaştığı belirlenmiştir. Bununla birlikte t-ZrO₂ kristalit boyutu ise ~45 nm civarlarında olduğu görülmüştür.
- En iyi mekanik özelliklerin H_v=11.70 GPa, K_{1c}=12.75 ve σ=752.82 MPa değerleri ile @1400°C sinterlenen bünyelerde geliştiği belirlenmiştir.
- En iyi mekanik özellik gösteren bünyelerin SEM/EDX analizleri sonucunda, taneler arası bir kırılma davranışının hâkim olduğu dikkati çekmiştir.

- Gerçekleştirilen mekanik, kristalografik ve mikroyapı analizleri neticesinde 2Y-TZP tozlarının seramik lazer nozul başlıklarında kullanımı için uygun bir seçenek olduğuna karar verilmiştir.

KAYNAKÇA

- Cui, J., Gong, Z., Lv, M., & Rao, P. (2017). Determination of fracture toughness of Y-TZP ceramics. *Ceramics International*, 43(18), 16319-16322. <https://doi.org/10.1016/j.ceramint.2017.09.004>
- Kern, F. (2020). Properties of 2 mol% Ytria Stabilized Zirconia–Alumina–Cerium Hexaaluminate Composites. *Ceramics*, 3, 190–198. <https://doi.org/10.3390/ceramics3020017>
- Spena, P.R. (2017). CO₂ laser cutting of hot stamping boron steel sheets. *Metals*, 7(11), 456. <https://doi.org/10.3390/met7110456>
- Xue, W., Xie, Z., Yi, J., & Wang, C.A. (2015). Spark plasma sintering and characterization of 2Y-TZP ceramics. *Ceramics International*, 41(3), 4829-4835. <https://doi.org/10.1016/j.ceramint.2014.12.039>
- Yurdakul, A., & Balci, O. (2021). Effects of titanium diboride on the mechanical, tribological, and microstructural properties of alumina toughened co-doped (Y-Mg) stabilized zirconia composites. *Advanced Composites and Hybrid Materials*, 4, 415–434. <https://doi.org/10.1007/s42114-021-00245-w>

NO_x GAZLARININ EVSEL KAYNAKLARDAN SALINIMININ SAĞLIK ÜZERİNDEKİ POTANSİYEL ETKİLERİ: BİR İNCELEME

Pınar YÜCEL

Turaş Gas Armatures Industry and Trade Inc, Department of Research & Development, Silivri İstanbul
ORCID: 0000-0002-4266-4361

ÖZET

Bu çalışma, atmosferik kirliliğin önemli bir bileşeni olan azot oksitlerin (NO_x) insan sağlığına potansiyel olumsuz etkilerini araştırmayı amaçlamaktadır. NO_x gazları, büyük endüstriyel kaynaklar ve motorlu taşıtlar gibi geniş ölçekli emisyonlarla birlikte, çoğu zaman göz ardı edilen ancak evlerimizde yaygın olarak kullanılan ocaklar ve fırınlar gibi evsel kaynaklardan da atmosfere salınmaktadır. Bu NO_x gazlarının kimyasal özellikleri, atmosferde ozon (O₃) ve ince partikül madde (PM_{2.5}) oluşumuna katkıda bulunarak solunum yolu hastalıklarına ve solunum problemlerine yol açabilir. Ayrıca, iç mekanlarda yüksek NO_x konsantrasyonları, özellikle çocuklar, yaşlılar ve kronik solunum rahatsızlıkları olan bireyler gibi duyarlı gruplar için iç hava kalitesini düşürebilir ve sonuç olarak solunum yolu enfeksiyonları, astım atakları ve kardiyovasküler hastalıkların riskini artırabilir. Bu bağlamda, evsel kaynaklardan salınan NO_x gazlarının insan sağlığı üzerindeki potansiyel olumsuz etkilerini daha iyi anlamak amacıyla bu çalışma yapılmıştır. Özellikle ocaklar ve fırınlar gibi evsel kaynaklardan kaynaklanan NO_x emisyonlarını kontrol altına almak için önlemler alınmalıdır. İç mekân havalandırma sistemlerinin kullanılması, iç mekan NO_x maruziyetini azaltmak için etkili bir strateji olarak değerlendirilebilir. NO_x emisyonlarının izlenmesi ve düzenlenmesi, çevre ve sağlık politikalarının önemli bir parçası olarak ele alınmalıdır. Bu çalışma, evsel NO_x emisyonlarının sağlık üzerindeki etkilerini daha iyi anlama amacını taşımakla birlikte, gelecekte beyaz eşya sektöründe tasarım ve müdahale stratejilerini geliştirmeye katkıda bulunmayı hedeflemektedir.

Anahtar Kelimeler: NO_x, Emisyon, Gazlı Fırın, Gazlı Ocak, Solunum Yolu Hastalıkları

POTENTIAL HEALTH EFFECTS OF NO_x GAS EMISSIONS FROM HOUSEHOLD SOURCES: A REVIEW

ABSTRACT

This study aims to investigate the potential adverse effects of nitrogen oxides (NO_x), which are significant components of atmospheric pollution, on human health. NO_x gases are emitted from major sources such as industrial activities and motor vehicles, but they are also released into the atmosphere from commonly used household sources, such as stoves and ovens, which are often overlooked under normal circumstances. The chemical properties of NO_x gases can contribute to the formation of ozone (O₃) and fine particulate matter (PM_{2.5}) in the atmosphere, leading to respiratory diseases and breathing problems. Furthermore, elevated NO_x concentrations indoors, particularly among sensitive groups such as children, the elderly, and individuals with chronic respiratory conditions, can degrade indoor air quality, potentially increasing the risk of respiratory infections, asthma attacks, and cardiovascular diseases. In light of these considerations, measures should be taken to control NO_x emissions from household sources, including stoves and ovens. The use of indoor ventilation systems can be an effective strategy to reduce indoor NO_x exposure. Monitoring and regulating NO_x emissions should be considered a crucial component of environmental and health policies. This study not only aims to better understand the potential adverse effects of household NO_x emissions on human health but also strives to contribute to future design and intervention strategies in the white goods sector.

Keywords: NO_x, Emission, Gas Oven, Gas Stove, Respiratory Tract Diseases

TEKSTİL KLİMA ÜNİTELERİNDEKİ AKSİYEL FANLARDA KULLANILABİLECEK SUSTURUCU TASARIMI VE ÜRETİMİ

Habibe BAĞCI

Teknomelt Teknik Mensucat San. ve Tic. A.Ş., Research and Development Center, Kahramanmaraş
ORCID: 0009-0001-4842-3921

Abdurrahman ALPTEKİN

Teknomelt Teknik Mensucat San. ve Tic. A.Ş., Research and Development Center, Kahramanmaraş
ORCID: 0009-0008-9458-0136

Şebnem KAMALAK

Teknomelt Teknik Mensucat San. ve Tic. A.Ş., Research and Development Center, Kahramanmaraş
ORCID: 0000-0003-2893-2259

Hatice Gülşah ÖZKAN

Teknomelt Teknik Mensucat San. ve Tic. A.Ş., Research and Development Center, Kahramanmaraş
ORCID: 0009-0004-6431-7784

Murathan SEVİM

Teknomelt Teknik Mensucat San. ve Tic. A.Ş., Research and Development Center, Kahramanmaraş
ORCID: 0000-0002-8269-4039

Emrah GÖNEN

Temsan Makina Tekstil San. Tic. A.Ş. Kahramanmaraş
ORCID: 0000-0002-2133-7732

ÖZET

Çalışmamızda iklimlendirme sistemlerine yönelik ses yutum özelliği sağlayacak kompozit kumaş tasarımı hedeflenmiştir. Buradan hareketle meltblown kumaşların gözenekliliği, gözenek boyutları ve geometrisi ile gözeneklerin malzeme içerisindeki dağılımı ses absorplaması açısından önem taşımaktadır. Bu kumaşların ses yutum katsayısının (α) artırılması gözeneklilik ile doğrudan ilişkilidir. Proje ile optimum ses yutum özelliğine sahip olarak tasarlanacak meltblown kumaş, klima sisteminin çalışma koşullarına uygun (orta düzey kirlilik durumunda) fanın girişinde ve/veya çıkışında olmak üzere, çift cidarlı gövde içerisine yerleştirilecektir. Ses yutucu malzeme sayesinde fanlarımızın yüksek ses yutum performans elde etmesi hedeflenmektedir. Bu çalışmada 3 farklı hammadde ile üretim yapılmıştır. Elde edilen susturucu kumaş Temsan firmasında klima fanlarında susturucu kısmının cidarına eklenerek ses yutumuna etkisi incelenmiştir. 500 mm, 1000 mm ve 1500 mm tüp uzunluğundaki klima fanlarında susturucu kumaşlı ve susturucu kumaşsız olarak testler yapılmıştır. Bu şartlarda ölçülen gürültü emisyonları test sonuçları arasında karşılaştırma yapılmıştır. Test sonuçlarına bakıldığında kumaş kalınlığı ve tüp uzunluğunun artması gürültü emisyonunu azaltmaktadır. Sesin dalga boylarında meydana gelen değişiklikler ile gürültünün rahatsız edici özelliğini yitirdiği tespit edilmiştir.

Anahtar Kelimeler: Akustik, ses yutumu, meltblown, kompozit kumaş, susturucu

DESIGN AND PRODUCTION OF MUFFLERS FOR AXIAL FANS IN TEXTILE AIR CONDITIONING UNITS

ABSTRACT

In our study, it is aimed to design a composite fabric that will provide sound absorption for air conditioning systems. From this point of view, the porosity of meltblown fabrics, pore sizes and geometry and the distribution of pores in the material are important in terms of sound absorption. Increasing the sound absorption coefficient (α) of these fabrics is directly related to porosity. The meltblown fabric, which will be designed with optimum sound absorption feature with the project, will be placed in the double-walled body at the inlet and/or outlet of the fan in accordance with the operating conditions of the air conditioning system (in case of moderate pollution). Thanks to the sound absorbing material, it is aimed to achieve high sound absorption performance of our fans. In this study, production was made with 3 different raw materials. The silencer fabric obtained was added to the wall of the muffler part of the air conditioner fans in Temsan company and its effect on sound absorption was examined. 500 mm, 1000 mm and 1500 mm tube length air conditioner fans were tested with and without silencer fabric. Noise emissions measured under these conditions were compared between the test results. Considering the test results, the increase in fabric thickness and tube length reduces the noise emission. It has been determined that the noise loses its disturbing characteristic with the changes in the wavelengths of the sound.


Keywords: Acoustics, Sound Absorption, Meltblown, Composite Fabric, Muffler

1. GİRİŞ

Günümüzde en önemli çevre kirliliği unsurlarından biri gürültüdür. Teknolojinin de gelişmesiyle birlikte makinalarda gürültü yaratarak çevre kirliliğine neden olabilmektedirler. Farklı endüstriyel alanlara yönelik makinalar fonksiyonellikleri ve çalışma görevlerine bağlı olarak farklı gürültü seviyelerine çıkabilmektedir. Fanlar ise tasarımı, dönüş hızları, tasarım dışı çalışma durumları vb. faktörlerden dolayı yüksek gürültü emisyonlarına neden olabilmektedir.

(Kılıç, Dindar, ve Adalı, 2021). Son yıllarda ülkemizde de özellikle iplik işletmelerinde var olan iklimlendirme sistemlerinde yer alan klima santralleri faaliyet gösterdikleri süre boyunca gürültü boyutunda çalışanları rahatsız edecek boyutta ses çıkarmaktadır. İplik işletmelerinde bulunan iklimlendirme sistemleri sektörüne yönelik olarak, meltblown kumaşlarda, birim alandaki lif sayısını artırmak yoluyla ses yutum özelliğinin geliştirilmesi, projenin konusunu oluşturmaktadır. (Gönen, ve Kaya, 2022). Ses yutumu (absorpsiyonu), enerjisi malzeme içerisinde tutulan, aktarılmayan (geçirilmeyen) veya yansıtılmayan ses dalgasıdır. Yüzeylerin ses yutum

özellikleri, ses dalgalarının malzeme tarafından ne kadarının absorbe edildiğini gösteren ses yutum katsayısı (α) ile belirlenmektedir. Her malzemenin kendine özgü ses yutum katsayısı (α) vardır. Malzemelerin yüksek derecede ses yutum özelliği gösterebilmeleri için gözenekli yapıda olmaları gerekir. Bu bağlamda tekstil malzemeleri lifli ve gözenekli yapıları gereği ses yutumu açısından büyük bir potansiyel barındırmaktadır. (Marmaralı, Ertekin, ve Çay, 2014).



Şekil 1. Eksenel Akışlı Fan

Eksenel akışlı fanları hava kalitesini artırmak, kirletici maddeleri uzaklaştırmak ve işgal edilen bölgedeki sıcaklık ve nemi kontrol etmek için yaygın olarak kullanılmaktadır. Ancak, Şekil 1’de yer alan eksenel akışlı fanlarından gelen yüksek gürültü seviyeleri, geri dönüşü olmayan gürültü kaynaklı işitme kaybına yol açabilecek zararlı bir gürültü kaynağıdır. Bu nedenle, bu çalışma sessiz ve verimli havalandırma fanları için kritik bir ihtiyacı ele almaktadır. Bu amaçla, fanlarının güç verimliliğinden ödün vermeden gürültü seviyesini önemli ölçüde azaltmak için yeni ve yenilikçi bir susturucu geliştirilmesi hedeflenmiştir.

2. ARAŞTIRMA VE BULGULAR

2.1. Deneysel Çalışmalar

- 1100 MFI Meltblown
- 1200 MFI Meltblown
- 1800 MFI Meltblown
- Lofter Masterbatch (STANTEX K 1973)
- Teknomelt Hat 1 Meltblown Üretim Makinası

Teknomelt Teknik Mensucat A.Ş. işletmesi HAT1 Meltblown üretim hattında çeşitli gramajlarda deneme yapılarak elde edilen numunelerin Temsan firmasında denenmesi planlanmıştır.

İlk olarak 1100 MFI hammadde, %2 softer kullanılarak ve nozzle sisteminden hava verilerek üretim yapılacaktır.

Sonrasında 1200 MFI PP hammadde, %2 softer kullanılarak üretim yapılacaktır.

Üçüncü olarak 1800 MFI Lyondebasell hammadde ve nozzle sisteminden hava verilerek 30-32 pompa değeriyle kalın (loft) ürün çalışılacaktır.

Üretilen ürünler Temsan firmasında klima fanlarında susturucu kısmının cidarına eklenerek ses yutumuna etkisi incelenmiştir.

- İlk olarak 1100 MFI hammadde, %2 softer kullanılarak ve nozzle sisteminden hava verilerek üretilmiştir.
- İkinci olarak 1200 MFI PP hammadde %2 softer kullanılarak ve nozzle sisteminden hava verilerek üretilmiştir.

Tablo 1. Denemeler sonucu elde edilen kumaş kalınlıkları

Deneme	Kalınlık (kenar)	Kalınlık (orta)	Kalınlık (kenar)
1 1100 MFI + %2 softer 200 gsm	0,5-0,7 cm arası	0,8 cm	0,5-0,7 cm arası
2 1200 MFI + %2 softer 200 gsm	0,9-1 cm	0,9-1 cm	0,8-0,9 cm

Tablo 1.'de yapılan üretimler PP' nin sert yapısından dolayı softer masterbatch kullanılarak üretilmiştir. Ancak softer masterbatch ile üretilen numunelerin daha önce akustik amaçlı kullanılmamasından dolayı nasıl bir sonuç vereceği bilinmediği için yeni bir üretim yapılması kararlaştırılmıştır. Tablo 2.'de görülen denemede yüksek MFI'lı hammadde ile softer masterbatch kullanılmadan nozzle sisteminden hava verilerek üretim yapılmıştır. Elde edilen ürün loft ve kalın bir formda olduğundan bu denemenin Temsan firmasında test edilmesine karar verilmiştir.

Tablo 2. Deneme sonucu elde edilen kumaş kalınlığı

Deneme	Kalınlık (kenar)	Kalınlık (orta)	Kalınlık (kenar)
3 1800 MFI	0,9 cm	0,9-1 cm	0,8 cm

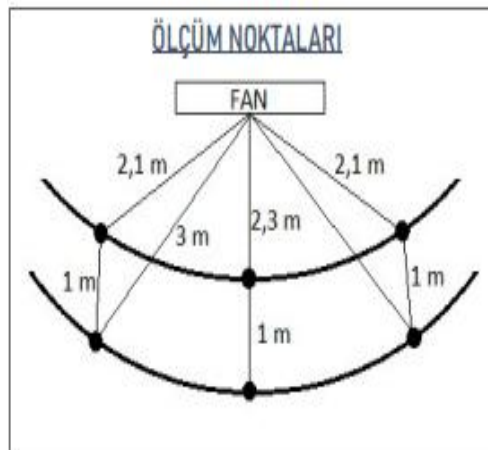
Üretilen ve denenmesi kararlaştırılan numune Temsan firmasına ulaştırılmıştır. Temsan Firmasında fanların susturucu tüpü cidarına, üretilen kumaş ses yutumu sağlanması amacıyla uygulanmıştır. İlgili görsel Şekil 2.'deki gibidir.



Şekil 2. Test Düzenek Görselleri

2.1.1. 500 mm tüp uzunluğunda yapılan test

Ölçümler farklı statik basınç ve hacimsel debi değerlerinde yapılmıştır. Statik basınç, basınç altındaki akışkanın 1 m^3 'ün serbest kalması halinde meydana çıkacak potansiyel enerjiyi gösterir. Birimi Pa'dır. Hacimsel debi ise bir akışkanın aktığı izleğin herhangi bir kesitinden birim zamanda geçen akışkan hacmidir. Birimi m^3/h tir. Testler AMCA 210-16 standartlarına uygun setup 15 eksenel fan performans test düzeneği de gerçekleştirilmiştir. Gürültü emisyonu ölçümleri Shuangxu SX814 markalı el tipi cihaz ile $1,101 \text{ kg}/\text{m}^3$ hava yoğunluğunda gerçekleştirilmiştir.



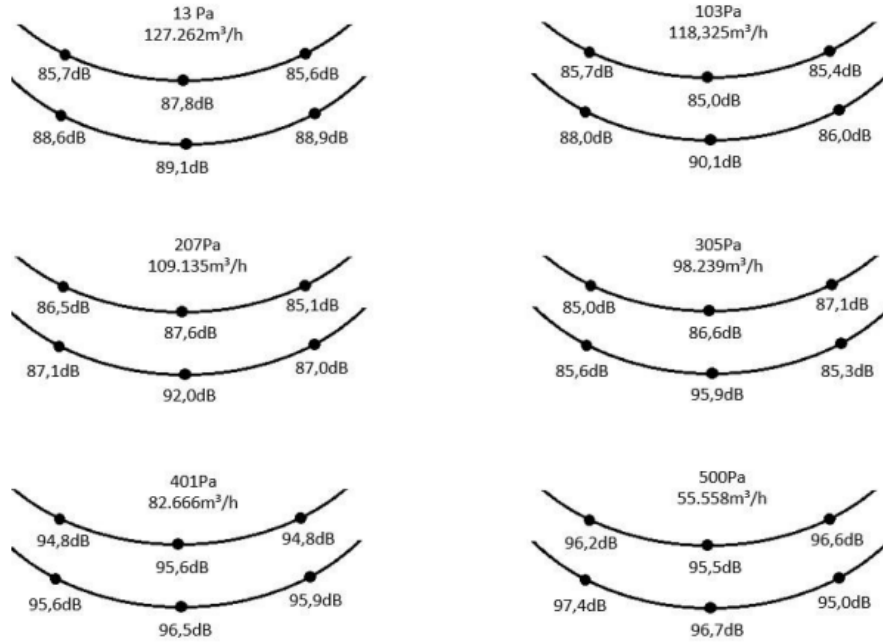
Şekil 3. Ölçüm Noktaları

2.1.1.1. 500 mm Susturucusuz Test

Tablo 3. 500 mm Test Fanı Bilgileri

Marka	Temsan	Fan Çapı	1600mm	Tüp Çapı	1600mm
Model	İleri Eğik	Göbek Çapı	610 mm	Tüp Uzunluğu	500 mm
Kanat Sayısı	7	Fan giriş Çapı	1810mm	Susturucu Yüzey Alanı	2,51m ²
Kanat Açısı	8 Derece	Devir Sayısı	978 RPM	Kumaş Kalınlığı	8mm

İlk aşamada 500 mm uzunluğa ve 1600 mm çapa sahip tüp (Bkz. Tablo 3), SMS kumaş olmadan test edilmiş olup, gürültü emisyonları Şekil 4.'de paylaşılmıştır. Testte boş tüp ile susturuculu tüp arasındaki farkın tam anlamıyla ortaya konması amaçlanmıştır.

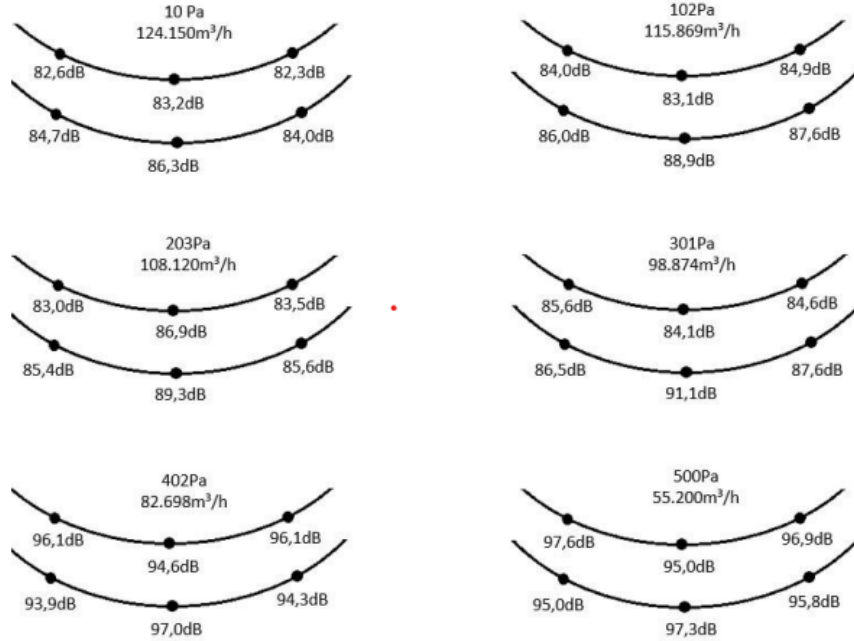

Şekil 4. 500 mm Susturucusuz Test Sonuçları

2.1.1.2. 500 mm Susturuculu Test

Testler 2,51 m² yüzey alanına sahip 500 mm uzunluğunda tüp içerisine yerleştirilmiş 8 mm kalınlığında SMS kumaş ile gerçekleştirilmiştir.

Bu şartlarda ölçülen gürültü emisyonları Şekil 5. 'de paylaşılmıştır. 4 mm ile 8 mm kumaş kalınlığı karşılaştırıldığında 8 mm kalınlıktaki kumaş daha fazla ses yutumuna sahip olduğu değerlendirilmiştir.

Fan sistemi ve tüp konstrüksiyonu dikkate alındığında 8 mm kumaş kalınlığının üzerine çıkılmayacağı sebebiyle susturucu yüzey alanının genişletilerek yani tüp uzunluğu artırılarak gürültü emisyonu testlerine devam edilmiştir. Diğer test aşamalarında susturucu yüzey alanının etkisinin incelenmesi amaçlanmıştır.



Şekil 5. 500 mm Susturuculu Test Sonuçları

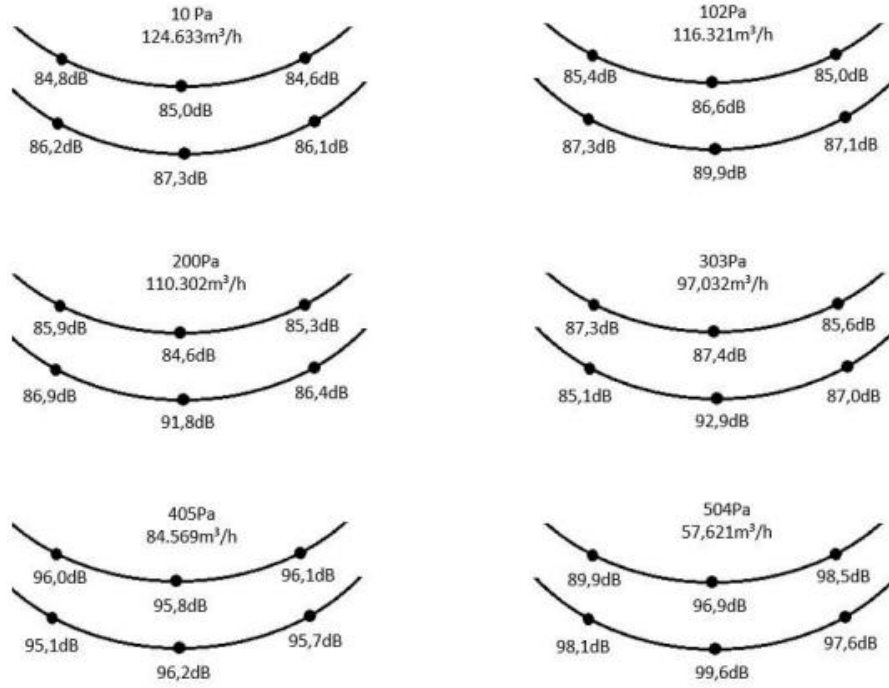
2.1.2. 1000 mm tüp uzunluğunda yapılan test:

Tablo 4. 1000 mm Test Fanı Bilgileri

Marka	Temsan	Fan Çapı	1600mm	Tüp Çapı	1600mm
Model	İleri Eğik	Göbek Çapı	610 mm	Tüp Uzunluğu	1000 mm
Kanat Sayısı	7	Fan giriş Çapı	1810mm	Susturucu Yüzey Alanı	5,03m ²
Kanat Açısı	8 Derece	Devir Sayısı	978 RPM	Kumaş Kalınlığı	8mm

2.1.2.1. 1000 mm Susturucusuz Test Sonuçları

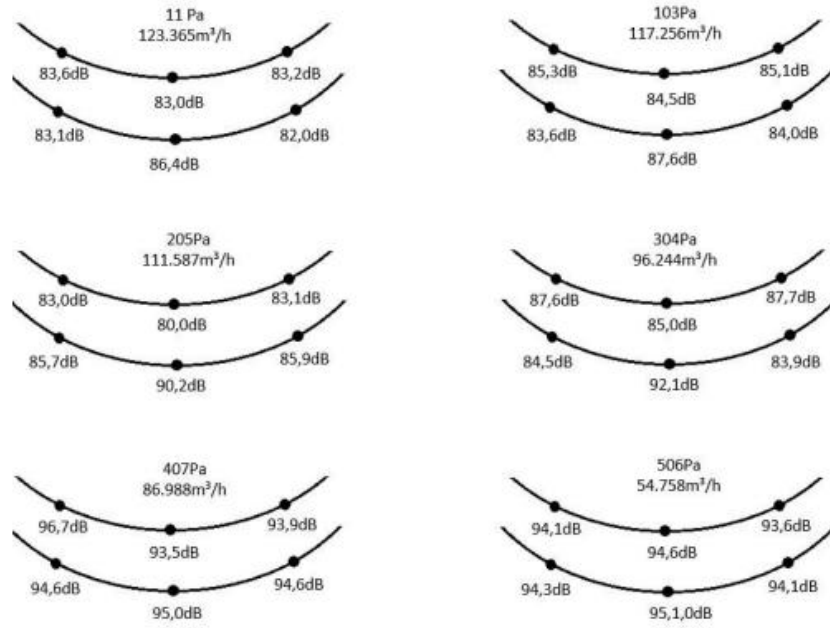
Ölçümde 1000 mm uzunluğa 1600 mm çapa sahip tüp (Bkz. Tablo 4.), SMS kumaş olmadan test edilmiş olup, gürültü emisyonları Şekil 6.'da paylaşılmıştır. Testte boş tüp ile susturuculu tüp arasındaki farkın tam anlamıyla ortaya konması amaçlanmıştır.



Şekil 6. 1000 mm Susturucusuz Test Sonuçları

2.1.2.2. 1000 mm Susturuculu Test Sonuçları

Testler 5,03 m² yüzey alanına sahip 1000 mm uzunluğunda tüp içerisine yerleştirilmiş 8 mm kalınlığında SMS kumaş ile gerçekleştirilmiştir. Bu şartlarda ölçülen gürültü emisyonları Şekil 7.'de paylaşılmıştır.



Şekil 7. 1000 mm Susturuculu Test Sonuçları

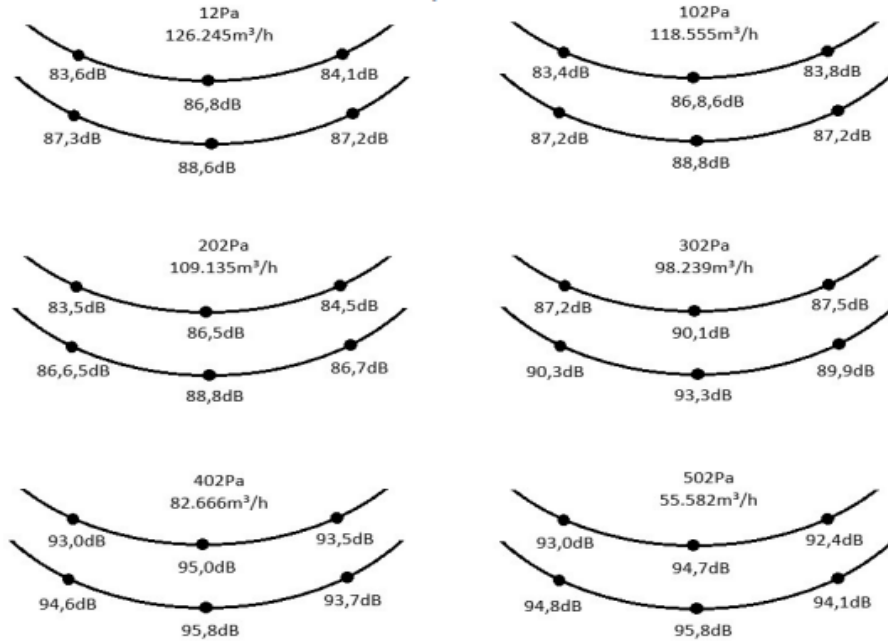
2.1.3. 1500 mm tüp uzunluğunda yapılan test

Tablo 5. 1500 mm Test Fanı Bilgileri

Marka	Temsan	Fan Çapı	1600mm	Tüp Çapı	1600mm
Model	İleri Eğik	Göbek Çapı	610 mm	Tüp Uzunluğu	1500 mm
Kanat Sayısı	7	Fan giriş Çapı	1810mm	Susturucu Yüzey Alanı	7,50m ²
Kanat Açısı	8 Derece	Devir Sayısı	978 RPM	Kumaş Kalınlığı	8mm

2.1.3.1. 1500 mm Susturucusuz Test Sonuçları

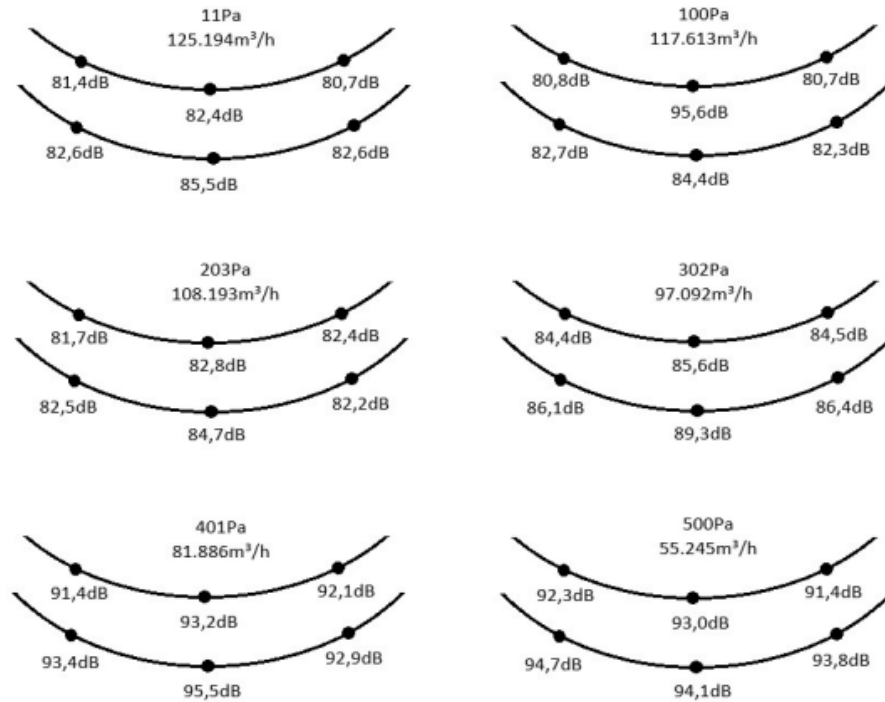
Bu testte ise 1500 mm uzunluğa 1600 mm çapa sahip tüp (Bkz. Tablo 5.), SMS kumaş olmadan test edilmiş olup, gürültü emisyonları Şekil 8.'da paylaşılmıştır. Testte boş tüp ile susturuculu tüp arasındaki farkın tam anlamıyla ortaya konması amaçlanmıştır.



Şekil 8. 1500 mm Susturucusuz Test Sonuçları

2.1.3.2. 1500 mm Susturuculu Test Sonuçları

Testler 7,5 m² yüzey alanına sahip 1500 mm uzunluğunda tüp içerisine yerleştirilmiş 8 mm kalınlığında SMS kumaş ile gerçekleştirilmiştir. Bu şartlarda ölçülen gürültü emisyonları Şekil 9.'da paylaşılmıştır.



Şekil 9. 1500 mm Susturuculu Test Sonuçları

TEST SONUÇLARI

TÜP UZUNLUĞU (mm)	KUMAŞ KALINLIĞI (mm)	ORTALAMA GÜRÜLTÜ EMİSYONU (dB)	ORTALAMA FAN STATİK BASINCI (Pa)	HACİMSEL HAVA DEBİSİ (m ³ /h)
500	-	85,4	10	125.182
	4	84,5		
	8	83,8		
1000	-	85,6		
	8	83,1		
1500	-	84,9		
	8	82,5		

TÜP UZUNLUĞU (mm)	KUMAŞ KALINLIĞI (mm)	ORTALAMA GÜRÜLTÜ EMİSYONU (dB)	ORTALAMA FAN STATİK BASINCI (Pa)	HACİMSEL HAVA DEBİSİ (m ³ /h)
500	-	86,6	101	117.600
	4	86,1		
	8	85,7		
1000	-	86,8		
	8	85		
1500	-	86,2		
	8	84,4		

TÜP UZUNLUĞU (mm)	KUMAŞ KALINLIĞI (mm)	ORTALAMA GÜRÜLTÜ EMİSYONU (dB)	ORTALAMA FAN STATİK BASINCI (Pa)	HACİMSEL HAVA DEBİSİ (m ³ /h)
500	-	87,3	201	107.195
	4	86,4		
	8	85,6		
1000	-	86,9		
	8	84,6		
1500	-	86,7		
	8	82,7		

TÜP UZUNLUĞU (mm)	KUMAŞ KALINLIĞI (mm)	ORTALAMA GÜRÜLTÜ EMİSYONU (dB)	ORTALAMA FAN STATİK BASINCI (Pa)	HACİMSEL HAVA DEBİSİ (m ³ /h)
500	-	87,7	300	97.100
	4	87,8		
	8	86,5		
1000	-	87,5		
	8	86,8		
1500	-	87,3		
	8	86		

TÜP UZUNLUĞU (mm)	KUMAŞ KALINLIĞI (mm)	ORTALAMA GÜRÜLTÜ EMİSYONU (dB)	ORTALAMA FAN STATİK BASINCI (Pa)	HACİMSEL HAVA DEBİSİ (m ³ /h)
500	-	95,7	403	83.245
	4	95,2		
	8	95,3		
1000	-	95,8		
	8	94,7		
1500	-	95,4		
	8	93		

TÜP UZUNLUĞU (mm)	KUMAŞ KALINLIĞI (mm)	ORTALAMA GÜRÜLTÜ EMİSYONU (dB)	ORTALAMA FAN STATİK BASINCI (Pa)	HACİMSEL HAVA DEBİSİ (m ³ /h)
500	-	96,2	501	56.250
	4	95,4		
	8	96,2		
1000	-	96,7		
	8	94,3		
1500	-	95,9		
	8	93,3		

Şekil 10. Test Sonuçları

3. SONUÇ

- Tüm Farklı fan statik basıncı ve hacimsel debi altında ölçülen değerlerin ortalama gürültü emisyonu Şekil 10.'da karşılaştırmalı olarak verilmiştir.
- Sonuçlar incelendiğinde kumaş kalınlığı ve tüp uzunluğunun artması gürültü emisyonunu azaltmaktadır. Konstrüksiyonun izin verdiği uzunluk ve kumaş kalınlığı yapılan çalışmalarla incelenmiştir. Sonuç

olarak 1500 mm tp uzunluęu ve 8 mm kumař kalınlıęı en yksek ses yutumuna sahip olup, ses yutumu ortalama 3 dB dir. Fakat, sesin dalga boylarında meydana gelen deęiřiklikler ile grltnn rahatsız edici özellięini yitirdięi tespit edilmiřtir. Bu konuda yapılacak dięer projelerde ayrıntılı ses frekansı analizi yapılması deęerlendirilmiřtir.

TEŐEKKR

- alıřmaya finansal destek veren Teknomelt Teknik Mensucat San ve Tic. A.Ő. ve Temsan Makina Tekstil San. ve Tic. A.Ő firmalarına teőekkrlerimizi sunarız.

KAYNAKA

KILI, M. Y., DİNDAR, G., & ADALI, S. (2021). Eęlence yerlerindeki grlt kirlilięinin evresel etkileri. Uludaę niversitesi Mhendislik Fakltesi Dergisi, 26(1), 143-152.

<https://doi.org/10.17482/uumfd.864436>

Gnen, E., & Ahmet, K. A. Y. A. (2022). İplik iřletmeleri iklimlendirme sektrnde kullanılan pleyt zerindeki akıřın sayısal olarak incelenmesi. Nięde mer Halisdemir niversitesi Mhendislik Bilimleri Dergisi, 11(1), 177-183.

<https://doi.org/10.28948/ngumuh.846854>

MARMARALI, A., Ertekin, G., & Ahmet, . A. Y. (2014). eřitli kumař parametrelerinin yuvarlak rme sandvi kumařların ses yutum zelliklerine etkisi. Pamukkale niversitesi Mhendislik Bilimleri Dergisi, 20(7), 281-286.

ÇEKİRDEKLEŞTİRİCİ AJANLARIN NONWOVEN KUMAŞLARIN RENK DEĞİŞİMİNE ETKİSİ

Hatice Gülşah ÖZKAN

Teknomelt Teknik Mensucat San. ve Tic. A.Ş., Research and Development Center, Kahramanmaraş

ORCID: 0009-0004-6431-7784

Abdurrahman ALPTEKİN

Teknomelt Teknik Mensucat San. ve Tic. A.Ş., Research and Development Center, Kahramanmaraş

ORCID: 0009-0008-9458-0136

Habibe BAĞCI

Teknomelt Teknik Mensucat San. ve Tic. A.Ş., Research and Development Center, Kahramanmaraş

ORCID: 0009-0001-4842-3921

Şebnem KAMALAK

Teknomelt Teknik Mensucat San. ve Tic. A.Ş., Research and Development Center, Kahramanmaraş

ORCID:0000-0003-2893-2259

Hacer NOZOĞLU

Teknomelt Teknik Mensucat San. ve Tic. A.Ş., Research and Development Center, Kahramanmaraş

ORCID: 0000-0001-7331-0366

Emine KARATAŞ

Sütçü İmam Üniversitesi, Fen Bilimleri Enstitüsü Malzeme Bilimi ve Mühendisliği, Kahramanmaraş

ORCID: 0009-0008-0950-6469

ÖZET

Polipropilen veya polietilen temelli film yapıları gözenekli bir yapıya sahip değildir. Ticari olarak bu filmler gözenekliliği sağlamak için perfore edilmiş halde kullanılmakta veya kalsit (CaCO₃) ile katkılanarak nefes alabilir (breathable) bir yapıya kavuşturulmaktadır (Filiz, 2018). Çünkü gıda ambalajlarında ve tarımsal örtü olarak kullanımda bir miktar hava geçirgenliği istenen bir durumdur. Bunun yanında film yapısının şeffaf olması değişik sektörlerde kullanım alanı sağlamaktadır (Karagöl, Gökdemir, 2023). Ürün ambalajı olarak kullanımda şeffaf yapının sunum için avantaj sağlamasının yanı sıra, tarla örtüsü olarak kullanılan örtülerde kullanım alanına göre örtünün şeffaflığı avantaj sağlamaktadır. Özellikle tarla ve bitki örtüsü olarak kullanımda Nonwoven Spunbond kumaşlar tercih edilmektedir. Nonwoven kumaşın filmlere göre nefes alabilirliği oldukça fazladır. Tarla örtüsü olarak kullanılan nonwoven kumaş düşük gramajlı ve natürel renkte üretilmektedir. Burada amaç aşırı soğuktan ve zararlılardan korunma yanında ışık geçirgenliğinin de sağlanmasıdır. Ancak bir dezavantaj olarak nonwoven kumaşlarda yüksek şeffaflık sağlanamamaktadır.

Polipropilen polimeri nonwoven yapılar yanında otomotiv parçalarından mutfak eşyalarına kadar pek çok sektörde hammadde olarak kullanılmaktadır. Mutfak eşyası ve günlük kullanılan bazı eşyaların üretildiği enjeksiyon sektörü en yoğun kullanım alanlarından biridir. Polipropilen hammadde ile yapılan üretimlerde ihtiyaca göre yardımcı maddeler de kullanılmaktadır. Plastik enjeksiyon sektöründe çekirdekletirici ajanlar (Nucleating agents) önemli bir rol oynamaktadır. Çekirdekletirici ajanlar kristallenmeyi artırmakta bu da

eriyiğin donma sıcaklığını artırırken, çıkan ürünün daha şeffaf bir görüntüde olmasını sağlamaktadır (Bernland, 2010).

Çalışmamızda çekirdekleştirici ajanlar kullanılarak bu kimyasalların elde edilen nonwoven kumaşlarda sağlayacağı görsel değişim incelenmiştir. Enjeksiyon sektöründe yoğun olarak kullanılan çekirdekleştirici ajanların nonwoven sektöründe kullanılabilirliği araştırılarak kumaşların görselliği ve şeffaflığı bakımından bir etki oluşturup oluşturmayacağı incelenmiştir. Bu amaçla polipropilen hammadde ile enjeksiyon sektöründe kullanılabilen çekirdekleştirici ajanlar masterbatch halde temin edilerek ya da masterbatch haline getirilerek spunbond üretiminde kullanılmıştır. Elde edilen kumaşların spektrofotometrede renk ölçümü yapılmış standart üretilen kumaşlarla kıyaslama yapılmıştır. Çalışma sonunda standart üretimi yapılan renkli ya da natürel kumaşların, etken maddesi çekirdekleştirici ajanlar olan masterbatch ile katkılanmış halde üretilen kumaşlardan anlamlı bir görsel farklılık oluşturmadığı tespit edilmiştir.

Anahtar Kelimeler: Polipropilen, Masterbatch, Çekirdekleştirici Ajanlar

EFFECT OF NUCLEATING AGENTS ON COLOR CHANGE OF NONWOVEN FABRICS

ABSTRACT

Polypropylene or polyethylene based film structures do not have a porous structure. Commercially, these films are perforated to provide porosity or are given a breathable structure by adding calcite (CaCO₃). Because some degree of air permeability is desired for use in food packaging and as agricultural cover. In addition, the transparency of the film structure provides usage areas in different sectors. Besides providing an advantage in packaging industry, the transparency of the film can find a usage area in the agriculture sector as field cover. Nonwoven Spunbond fabrics are preferred especially for use as field and vegetation cover. Nonwoven fabric has much higher breathability than films. Nonwoven fabric used as field cover is produced with low weight and natural color. The aim here is to provide light transmittance as well as protection from extreme cold and pests. As a disadvantage, high transparency cannot be achieved in nonwoven fabrics.

Polypropylene is used as a raw material in many sectors, from automotive parts to kitchenware, as well as nonwoven structures. The injection molding industry, where kitchenware and some daily used items are produced, is one of the most intensive areas of use. In productions made with polypropylene raw material, masterbatches are also used as needed. In the injection molding, nucleating agents constitutes an important role. Nucleating agents increase crystallization, which increases the freezing temperature of the melt and makes the resulting product appear more transparent.

In this study, nucleating agents were used and the visual change that these agents would cause in the obtained nonwoven fabrics was examined. The usability of nucleating agents, which are widely preferred in the injection

molding industry, in the nonwoven industry was investigated and whether they would have an effect on the visuality and transparency of the fabrics was examined. For this purpose, polypropylene raw material and nucleating agents which are used in the injection industry were supplied as masterbatch form or turned into masterbatch and used in spunbond production. The resulting fabrics were color measured using a spectrophotometer and compared with standard fabrics. At the end of the study, it was determined that the standard production colored or natural fabrics did not create a significant visual difference from the fabrics produced with masterbatch additives, the active ingredients of which are nucleating agents.

Key Words: Polypropylene, Masterbatch, Nucleating Agents

1. GİRİŞ

Perfore edilmiş filmlerin kullanıldığı alanlara bakıldığında; bu ürünler sıcak ekmeklerin, sandaviç ve benzeri unlu mamüllerin konulduğu ambalajlar, sebze ve meyvelerin muhafazası için kullanılan paketlerin yanı sıra çiçek ve benzeri ürünlerin havalı bir ambalaj paketi içerisine konularak daha hijyenik bir koruma sağlamak ve besinlerin tazeliği korunmaktadır. Kapalı ambalajlarda bekletilen ürünler hızlı bir şekilde olgunlaşma veya çürümeye sebep olabilmektedir. Tarım alanında ise ürün yetiştiriciliğinde domates fidesi gibi benzeri ürünleri tozlardan, böcek saldırılarından, hava şartlarındaki değişimlerden koruyarak bitki için güvenli bir alan oluşturmaktadır. Ayrıca bu tip ürünler patates gibi yer altı ürünlerin yetiştiriciliğinde tarla örtüsü olarak kullanılmaktadır.

Tarımsal alandaki bu kullanımlarda nonwoven örtü dış ortam sıcaklığının toprak sıcaklığındaki etkisini düşürmekte ve nonwoven kaplanmamış yüzeye göre 2-3°C arasında bir sıcaklık farkı oluşturması sağlanmaktadır. Perfore edilmiş polietilen filmler ise ile nonwoven karşılaştırıldığında toprak sıcaklığına olan etkisinin 1-2°C kadar daha fazla olduğu tespit edilmiştir. Ayrıca perfore edilmiş polietilen ürünün kullanımını öne çıkartan diğer bir önemli parametre ise güneş ışığı geçirgenliğidir. Nonwoven ürünlerin perfore filmlere göre dezavantajı bu noktada ortaya çıkmaktadır. Polipropilen nonwoven kumaş tamamen natürel olduğunda bile beyaza yakın opak bir görünümde olmaktadır. Bu opaklığın elimine edilerek ışık geçirgen bir yapıya kavuşturulması ve tamamen opak görünümde olan renkli kumaşların yarı ışık geçirgen hale getirilmesi amacıyla nucleating agent (çekirdekleştirici ajanlar)'ın etkisi incelenmiştir.

2. ARAŞTIRMA VE BULGULAR

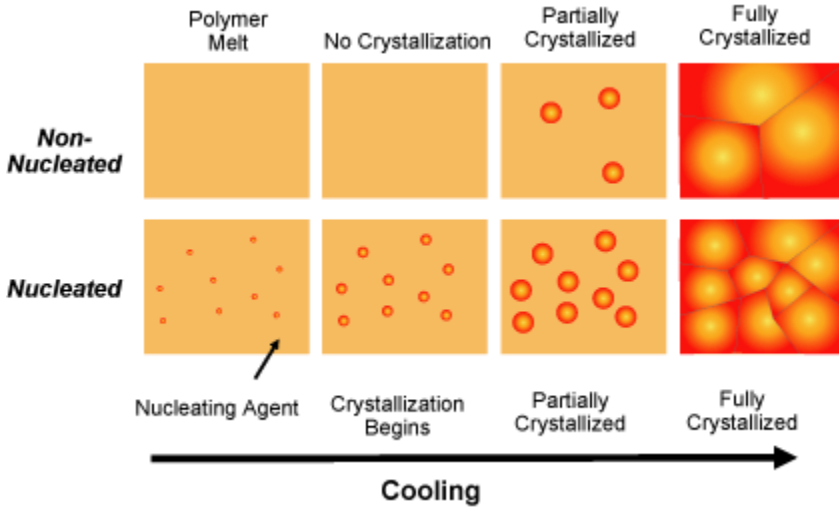
2.1. Deneysel Çalışmalar

Spunbond üretimi ile gözenekli yapılar ve hava geçirgenliği yüksek kumaş yapıları elde edilmektedir. Bu üretim ile 8gr/m² tek katlı spunbond üretiminden yaklaşık 100 g/m² ağırlığa kadar çok katlı spunbond üretimleri

yapılabilmektedir. Polipropilen temelli spunbondlar için herhangi bir renk boyası kullanılmadığı üretimlerde de opak bir renk görüntüsüne sahiptir.

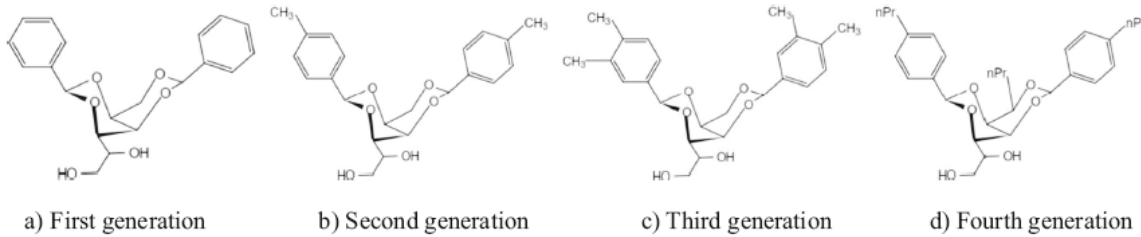
Bu çalışmada plastik enjeksiyon sektöründe kullanılan ve parlaklık ve şeffaflık gibi etkiler oluşturan kimyasalların spunbond üretiminde de benzer etkileri oluşturup oluşturmadığı araştırılacaktır.

Çekirdekleştirici ajanların plastik enjeksiyon sektöründe oluşturduğu etki şu şekildedir:

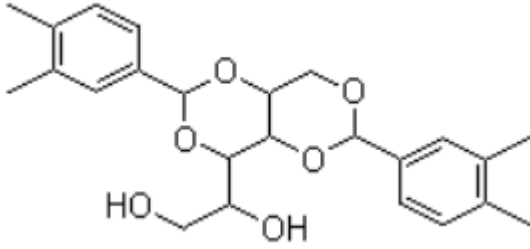


Kaynak: specialchem.com

Bu amaçla spunbond üretiminde masterbatch kimyasalı olarak kullanılacak PP plastik enjeksiyon sektöründe kullanılan çekirdekleştirici ajanların bu amaç için kullanılması düşünülmüştür. Bu çekirdekleştirici yapılar iki çeşit olarak karşımıza çıkmaktadır. Birincisi sorbitol bazlı çekirdekleştirici yapılar olup Milliken tarafından patentlenmiş Polipropilen taşıyıcılı olarak satılmaktadır. Özellikle dördüncü jenerasyon olarak adlandırılan yapının daha fazla etkinlik gösterdiği rapor edilmiştir. Bu amaçla tüm sorbitol bazlı ürünlerin denenmesi yerine Milliken tarafından onaylanan en üst etkiye sahip yapının denenmesi planlanmıştır.



İkinci olarak Deborn firmasından tedarik edilen (3,4-dimethylbenzylideno) kimyasalı tedarik edilmiş ve üretimde kullanılabilmesi için 25 MFI Polipropilen hammadde ile masterbatch haline getirilmiştir.



1.Deneme: Standart spunbond üretim hatlarında 8 gsm'den 100 gsm'e kadar farklı gramajlarda üretim yapılabilmektedir. Çalışmamızda birinci deneme olarak piyasada bitki ve tarla örtüsü olarak talep edilen 18-20 gsm aralığındaki naturel renkte spunbond üretimi planlanmıştır.

Çekirdekleştirici ajan olarak Milliken firmasından temin edilen NXTM UltraClearTM GP 120N ticari adlı ürün kullanılmıştır.

Deneme için Teknomelt Teknik Mensucat firmasındaki Spunbond üretim hattı (Hat2) kullanılmış, denemede kullanılacak hammadde ise yine Teknomelt'ten temin edilmiştir. 320 cm eninde ürün çıkarabilen spunbond hattında natürel ürün üretimi esnasında çekirdekleştirici ajan ihtiva eden masterbatch önce %1.5 sonra %2 oranında hammaddeye katılarak üretim yapılmış ve kumaş elde edilmiştir.


Denemede elde edilen kumaşlar ile aynı hatta deneme öncesinde elde edilen standart spunbond kumaşlar görsel olarak karşılaştırılmıştır. Hedeflenen sonuç enjeksiyon sektöründe olduğu gibi şeffaflık ve parlaklığın artması şeklindedir. Ancak denemede standart kumaştan görsel olarak farklılaşan bir kumaş elde edilemediğinden renkli denemelere geçilmemiştir.

2.Deneme:

İkinci denemede, Deborn firmasından temin edilen Nucleating Agent 3988 ticari kodlu kimyasal 25 MFI Polipropilen (PP) cips kullanılarak %10'luk masterbatch haline getirilmiştir. Bu kimyasal piyasada PP temelli enjeksiyon plastik ürünlerinde şeffaflaştırıcı olarak kullanılmaktadır. Denememizde yine şeffaflık ve parlaklık sağlayan bu kimyasalın nonwoven ürünlerdeki etkisi incelenmiştir.

Deneme laboratuvar tipi spunbond makinasında gerçekleştirilmiştir. Denemede ilk önce standart makine parametreleri ile 50 gsm natürel PP kumaş elde edilmiştir. Daha sonra masterbatch haline getirilen kimyasal %2 oranında hammaddeye katılarak kullanılmıştır. Elde edilen kumaş, aynı makinada üretilen standart kumaşla karşılaştırılmış gözle ayırt edilebilen bariz bir renk farklılığı gözlenmemiştir.

Bu aşamadan sonra renk masterbatch'leri ilave edilerek renkli kumaş denemesine geçilmesi kararlaştırılmıştır. Renkli masterbatchler ile birlikte şeffaflaştırıcı masterbatch de kullanılarak, projemiz konusu nucleating agent'ların renkte parlaklık ya da şeffaflık parametrelerinde etkisi olup olmadığı gözlemlenmeye çalışılmıştır. Bu kapsamda naturel üretimden sonra mavi, pembe, bej ve bordo renkleri denenmiştir. Elde edilen numuneler standart renkli (sadece renkli masterbatch kullanılan) kumaşlarla karşılaştırılmıştır. Çıplak gözle yapılan karşılaştırmada şeffaflaştırıcı ilave edilenle standart ürünlerin bir fark oluşturmadığı kanaatine varılmıştır.

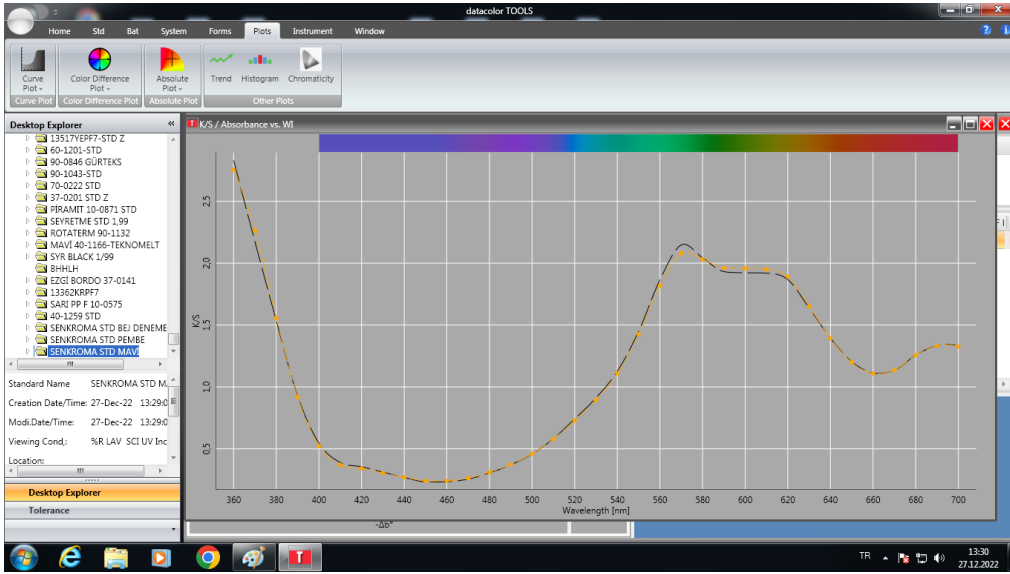


Soldaki örnekler standart renk+Çekirdekleştirici ajan ilaveli, sağdaki örnekler standart renklidir.

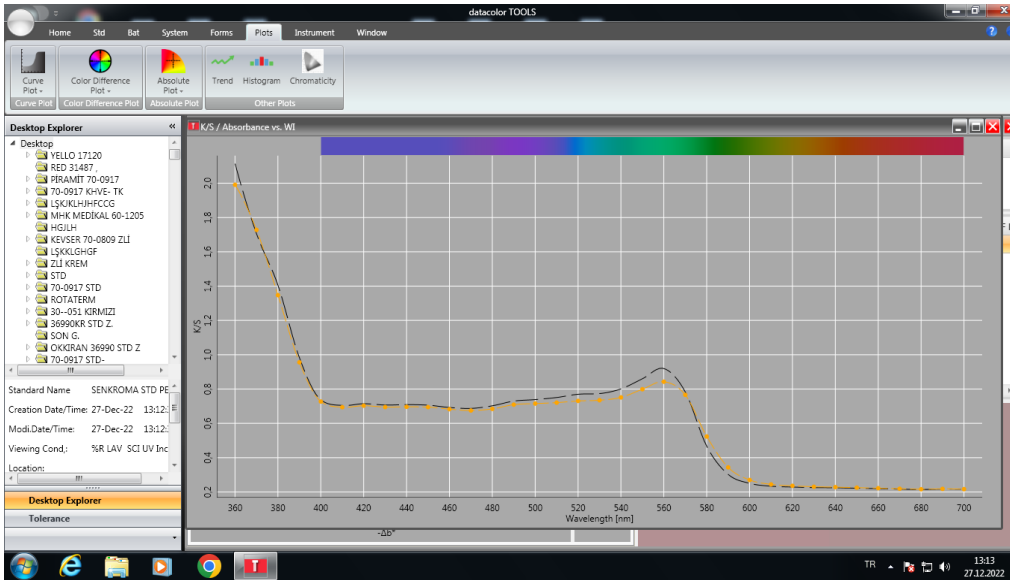
2.2. Deneysel Sonuçlar

Her iki denemede elde edilen natürel ve renkli kumaşlarda amaçlanan gözle görülür parlaklık ve şeffaflık oluşmamıştır.

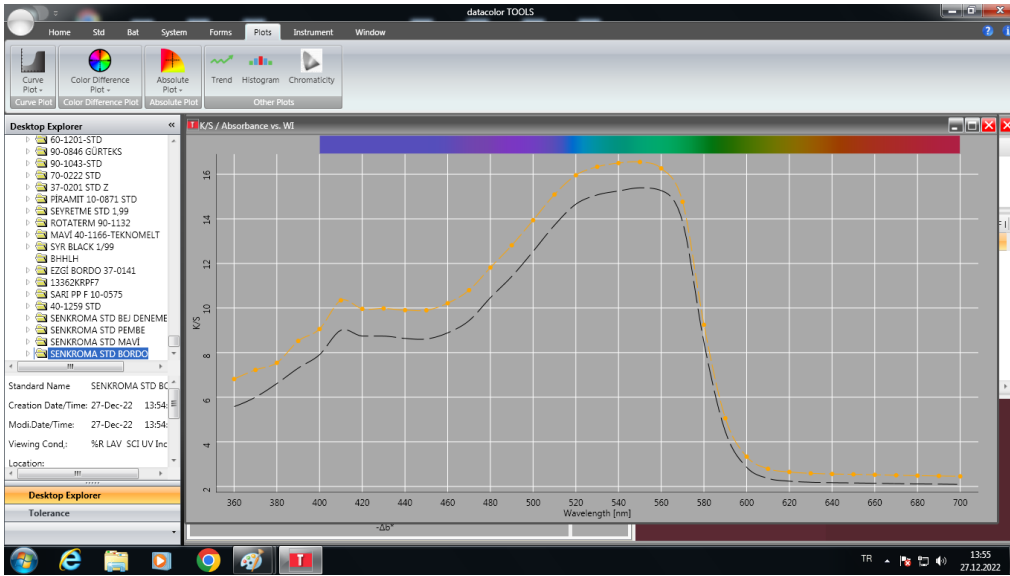
Senkroma firmasının kalite laboratuvarında bulunan spektrofotometre cihazında çalışılan renklerle elde edilen kumaşlar analiz edilmiştir. Sonuçta grafiklerde de görülebileceği gibi standart renkli Spunbond yüzey ile şeffaflaştırıcı masterbatch ilave edilmiş olan spunbond yüzey arasında dikkate değer bir fark oluşmamıştır.



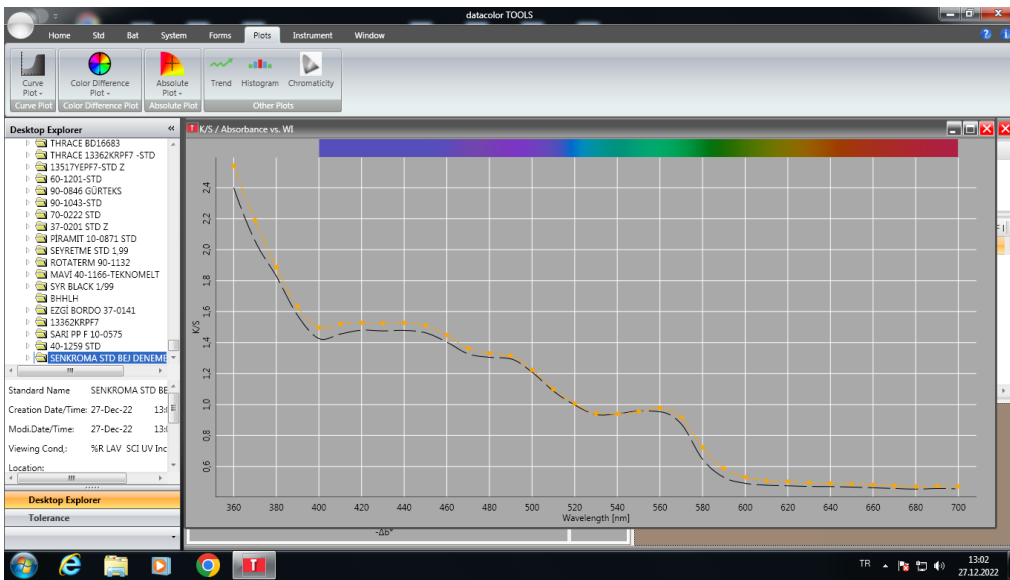
*Standart mavi ve Nucleating agent ilaveli mavi kumaşın spektrofotometre karşılaştırması
(Siyah çizgi standart renkli, Sarı çizgi standart renk + Nucleating agent ilaveli SB)*



Pembe (Siyah çizgi standart renkli, Sarı çizgi standart renk + Nucleating agent ilaveli SB)



Bordo (Siyah çizgi standart renkli, Sarı çizgi standart renk + Nucleating agent ilaveli SB)



Bej(Siyah çizgi standart renkli, Sarı çizgi standart renk + Nucleating agent ilaveli SB)

3. SONUÇ

Polipropilen eriyik hale getirildikten sonra doğal haliyle tekrar donduğunda dumansı bir şeffaflıkta ve yarı opak bir görüntüde olmaktadır. Ancak gerek ürünün kullanım amacından gerekse daha güzel bir görüntüye sahip olması istendiğinden, çıkan ürünün camsı ve tam şeffaf olması istenen bir durumdur. Polipropilen ile üretim yapılan ve kalıp enjeksiyon yöntemiyle üretim yapan mutfak eşyası, medikal gibi sektörlerde nucleating agent'lar başarılı bir şekilde kullanılmaktadır. Çalışmamızda yapılan denemelerde, enjeksiyon kalıplama

yönteminde oldukça iyi çalışan bu yardımcı malzemenin, eriyikten üfleme (spunmelt) yöntemiyle üretim yapan nonwoven makinalarında istenen sonucu sağlamadığı tespit edilmiştir. Spektrofotometrede elde edilen küçük farklar da çıplak gözle ayırt edilebilen bir iyileştirme sağlamamıştır. Bu durumun temelde üretim yönteminden kaynaklandığı değerlendirilmektedir. Spunmelt yönteminde soğuma prosesinin kalıp enjeksiyon yönteminden daha farklı ilerlediği için aynı şeffaflığa ulaşamadığı değerlendirilmiştir. Çünkü enjeksiyon kalıplama yönteminde soğuma prosesi daha yavaş ilerlemektedir. Eriyikten üfleme yönteminde ise kalıptan ince lifler halinde çıkan eriyik polimer aniden soğumaktadır. Dolayısıyla enjeksiyon kalıp yöntemine kıyasla spunmelt yöntemindeki tekrar donma sürecinin daha kısa olmasının, çekirdekleştirici ajanların etkinliğini göstermesi için yeterli süre tanımadığı değerlendirilmiştir.

TEŞEKKÜR

Çalışmamıza destek sağlayan Teknomelt Teknik Mensucat San ve Tic. A.Ş. ve Senkroma Boyar Madde A.Ş. firmalarına teşekkürlerimizi sunarız.

KAYNAKÇA

Filiz, J. 2018. Production of Microporous Polypropylene Breathable Films. Lisansüstü Eğitim Enstitüsü, Plimer Bilimi ve Teknolojisi Bölümü, Yüksek Lisans Tezi.

Karagöl, R., Gökdemir M. Ş. (2023) Ürün Pazarlamada Ambalajların Yeri ve Tüketici Tercihindeki Etkisi. İletişim Çalışmaları Dergisi, 9 (2), 211-229.

Bernland, K., M., (2010). Nucleating and Clarifying Polymers. A dissertation submitted to ETH Zurich for the degree of Doctor of Sciences. <https://www.research-collection.ethz.ch/bitstream/handle/20.500.11850/152527/eth-2477-02.pdf>

AKIMSIZ KAPLAMA METODUYLA ÜRETİLEN Nİ-P VE Nİ-P-X KOMPOZİT KAPLAMALARIN ÖZELLİKLERİNİN İNCELENMESİ

Hüseyin KURUMLI

İskenderun Technical University/Faculty of Engineering And Natural Sciences/Department of Mechanical Engineering/Mechanical Graduate Student

ORCID: 0000-0002-6392-1654

İsmail Hakkı KARAHAN

Hatay Mustafa Kemal University/Faculty Of Sciences And Letters/Department Of Physics/Department Of Solid Physics

ORCID: 0000-0002-8297-3521

Erdoğan KANCA

İskenderun Technical University/Faculty Of Engineering And Natural Sciences/Department Of Mechanical Engineering/Department Of Mechanical Engineering

ORCID: 0000-0002-7997-9631

ÖZET

Yüzey kaplama işlemleri, kullanılan malzemelerin korunması ve dayanımı açısından büyük önem arz etmektedir. Kaplama işlemi endüstriyel malzemelerin dış ortamların ve mekanik kuvvetlerin zararlı etkilerinden korur. Çeşitli yüzey kaplama yöntemlerinden biri olan akımsız kaplama yöntemi, düşük maliyeti ve kolay üretilebilirliği sayesinde diğer yüzey kaplama tekniklerine karşı avantaj sağlamaktadır. Ni-P alaşımlı kaplamalar ve Ni-P temelli kompozitler ile ilgili çalışmaların son yıllarda popülerliği artmaktadır. Akımsız Ni-P tabanlı kaplamalar; havacılık, otomotiv, petrokimya gibi birçok endüstriyel alanda başarıyla kullanılmaktadır. Bu çalışmada akımsız Ni-P tabanlı kaplamalar incelenmiştir. Ayrıca banyo bileşenleri, üretim parametreleri, Ni-P alaşım kaplamasının içerikleri ve özellikleri Ni-P tabanlı kompozit kaplamalar ile karşılaştırmalı olarak sunulmuştur. Akımsız kaplama ile üretilen Ni-P alaşım matrisi ile seramik parçacık takviyeli Ni-P-X kompozitlerinin kristal yapı, morfoloji, sertlik, korozyon ve aşınma direnci gibi özelliklerinin çok ciddi biçimde olumlu yönde etkilediği gözlenmiştir.

Anahtar Kelimeler: Akımsız Kaplama, Ni-P, Ni-P-X, Kompozit

EXAMİNİNG THE PROPERTIES OF Nİ-P AND Nİ-P/X COMPOSITE COATİNGS PRODUCED BY ELECTROLESS PLATING METHOD

ABSTRACT

Surface coating processes are of great importance in terms of the protection and durability of the materials used. The coating process protects industrial materials from the harmful effects of external environments and mechanical forces. Electroless coating method, which is one of the various surface coating methods, provides an advantage over other surface coating techniques thanks to its low cost and easy production. Studies on Ni-P

alloy coatings and Ni-P based composites have become increasingly popular in recent years. Electroless Ni-P based coatings generally used successfully in many industrial areas such as aviation, automotive and petrochemical. In this study, electroless Ni-P based coatings were examined. Additionally, bath components, production parameters, contents and properties of Ni-P alloy coating are presented in comparison with Ni-P based composite coatings. It has been observed that the properties such as crystal structure, morphology, hardness, corrosion and wear resistance of the Ni-P alloy matrix and ceramic particle reinforced Ni-P-X composites produced by electroless coating have a seriously positive effect.

Keywords: Electroless Plating, Ni-P, Ni-P-X, Composite

1. GİRİŞ

Endüstriyel tesislerde kullanılan parçalar yüksek korozyon ve aşınmaya maruz kalırlar. Bunların zararlı etkilerinden dolayı, metalik yüzeylerde kademeli bir aşınma meydana gelir, ki bu da işletme veriminde kayıplara ve bazen de fabrikanın işlerliğinin kötü etkilenmesine sebep olabilir. Aşınma ve korozyonun bileşik etkisi, her iki etkinin ayrı ayrı yapacağından çok daha şiddetlidir. Bu bileşik etki madencilik, kimyasal imalat, kâğıt üretimi ve enerji üretimi için şiddetli zarara neden olur (Krishnaveni, Sankara Narayanan, and Seshadri 2005). Pek çok uygulamada, kullanılan malzemenin yüzeyi güçlü mekanik kuvvetlerin ve ortamdaki çözücülerin saldırısına maruz kalır. Endüstriyel uygulamalarda kullanılan pek çok makine ve ekipman parçalarının çeşitli şartlar altında aşınma, oksidasyon, korozyon ve yorulma gibi olaylara maruz kalarak zarar görmesini engelleyen çeşitli kaplama yöntemleri geliştirilmiştir. Bu durumlarda malzemenin özelliklerini iyileştirmektense yüzeyin özelliklerini modifiye etmek çok daha ekonomik ve etkili bir yoldur. Yüzey özellikleri (sertlik, aşınma ve korozyon) karbürleme, nitrürleme, karbonitrürleme, alevle sertleştirme, lazerle sertleştirme, indüksiyonla sertleştirme, kimyasal ve fiziksel buhar biriktirme gibi pek çok teknikte başarıyla iyileştirilebilir.

2. ARAŞTIRMA VE BULGULAR

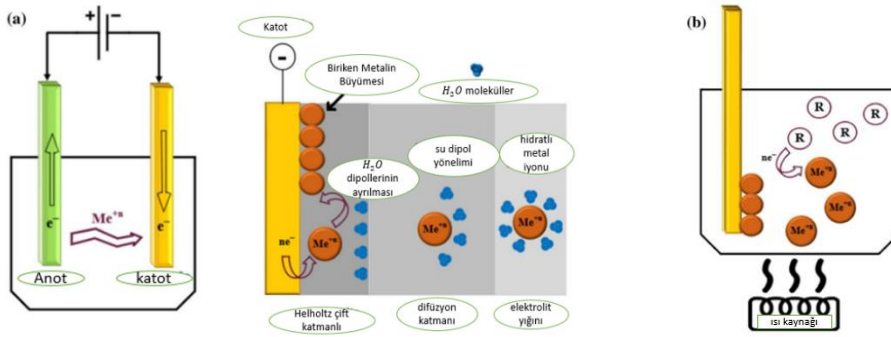
2.1. Araştırma

2.1.1. Akımsız Kaplamalar

Makine elemanlarını aşınmadan, hasardan ve korozyondan korumak için yüzey işlemleri uygulanmaktadır. Bileşenleri bu hasarlardan korumak için kaplanması yüzeyin kimyası ve metalurjisi değiştirilmektedir. Kaplamalar üç başlığa ayrılmaktadır: inorganik, organik ve seramik kaplamalar olarak sınıflandırılmaktadır. İnorganik kaplamalar, korunması amaçlanan alt tabakalara uygulanan boyalar veya metaller alt tabakayı

korozyon ve aşınmaya karşı korurken, değer bir kaplama çeşidi olan organik kaplamalar ise plastik ve kauçuk malzemelerden elde edilmektedir. Her iki kaplama çeşidi de iyi korozyon direnci ve mekanik özellikler sağlamaktadır (Nazari, Barati Darband, and Arefinia 2023).

Metal üzerine uygulanan kaplamaların çeşitli işlemleri mevcuttur, elektro kaplama, elektriksiz kaplama, fiziksel ve kimyasal buhar biriktirme ve benzeri kaplamalar kendilerine özgü sınırlamaları avantaj ve dezavantajları vardır. Elektro kaplama, Şekil 1a'da gösterildiği gibi, elektroliz sırasında elektrolitten bir elektrik akımı geçirilerek bir metalin bir altlık üzerine birikmesi olarak tanımlanmaktadır (Nazari et al. 2023). Diğer bir kaplama türü olan akımsız kaplamada ise metal üzerine elektrik akımı kullanılmadan yapılan kaplamadır. Kaplamanın oluşabilmesi için metal tuzları içeren sulu çözelti, indirgeyici bir ajan, pH'ı kontrol eden diğer kimyasallar ve reaksiyon oranları belirleyici rol almaktadırlar. İndirgeyici ajan, metal iyonları varlığında katalizör görevi görmektedir. Bu kaplama yöntemine bazen otokatalitik veya kimyasal kaplama denir (Şekil 1b) (Guglielmi 1972)

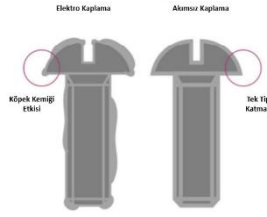


Şekil 1: Elektro depolama işleminin şematik gösterimi ve mekanizma ayrıntıları (a) ve akımsız kaplama biriktirme (b).

Akımsız kaplama, elektrokaplama göre kaplamanın kalitesi, mükemmel tribolojik özellikler ve tekdüzelik gibi avantajların yanısıra altlık malzemeye ya da çözeltiliye herhangi bir dış akım olmadığı için karmaşık şekillere sahip altlık malzemeler ve iletken ve iletken olmayan altlık malzemeler üzerine akımsız kaplamalar uygulanabilmektedir (Nazari et al. 2023).

Şekil 2'de gösterildiği gibi havşa başlı vidaya elektro kaplama ve akımsız kaplama prosesleri gerçekleştirilmiştir (Nazari et al. 2023). Havşa başlı vidanın elektro kaplamasında köpek kemiği etkisi

gözlenirken, akımsız kaplamada ise düz ve pürüzsüz bir yüzey olduğu gözlenmektedir, bu durum ise kaplama



proseslerinin kalınlık ve homojenliğindeki farkı göstermektedir.

Şekil 2: Havşa başlı vidanın elektro kaplama ve akımsız kaplama, kaplama homojenliğinin karşılaştırılması


Gümüş (Chang, Pitt, and Alexander 1993; Ling, He, and Huang 2004), altın (Ishikawa et al. 2007), nikel (Hoon Park and Nyung Lee 1988), bakır (Sard 1970) ve diğer bazı metaller için akımsız kaplama çözeltileri geliştirilmiştir. Akımsız nikel kaplamalar şu dört gruba ayrılır: saf nikel/siyah nikel akımsız kaplamalar, alaşım/polialaşım akımsız kaplamalar, akımsız kompozit kaplamalar ve nano akımsız kaplamalar olarak gruplandırılır (Sudagar, Lian, and Sha 2013).

Korozyon ve aşınma tahribatları için en etkili ve önemli kaplamalar nikel-fosfor (Ni-P) ve nikel-bor (Ni-B) kaplamalardır. Ni-B akımsız kaplamalar aşınmaya ve korozyona karşı iyi bir dirence sahiptir, ama tamamen amorf bir yapıya sahip olmadıkları için aşındırıcı ortamlara karşı dirençleri düşük olmakla beraber maliyetli oldukları görülmektedir. Ni-P akımsız kaplamalar ise sert, kaygan, korozyona oldukça dirençli, kolay lehimlenebilir ve sert krom malzemesine alternatif olduğu görülmüştür (Barati and Hadavi 2020; Baskaran, Narayanan, and Stephen 2006; Shozib et al. 2022; Tomlinson and Wilson 1986).

Akımsız Ni-P kaplamaların önemli avantajlarına rağmen bazı dezavantajları olduğu tespit edilmiştir. Akımsız kaplama gerçekleşirken oluşan hidrojen kabarcıkları akımsız Ni-P kaplama yapısında kaplamanın koruyuculuğunun performansını kötü etkileyecek derecede küçük delikler oluşturacaktır. Bu dezavantaj durumunun giderilmesi ve performansını arttırmak için birbiri üstünde birbirini tamamlayan iki farklı kaplama sisteminin birleşimi olan dubleks kaplama ve kompozit kaplama gibi farklı teknikler kullanılarak kaplamanın performansı geliştirilmektedir. Akımsız Ni-P bazlı kompozit kaplamaların Ni-P akımsız kaplamalara göre daha iyi bir aşınma direncine sahip olduğu bilinmektedir. Akımsız Ni-P bazlı kompozit kaplamaların aşınma direnci, birçok parçacık katkılı kompozit kaplama ile karşılaştırılmış ve sert kroma eşdeğer bir aşınma performansı gösterdiği tespit edilmiştir. Akımsız Ni-P bazlı kompozit kaplamaların iç yapısı araştırıldığında, genellikle tane

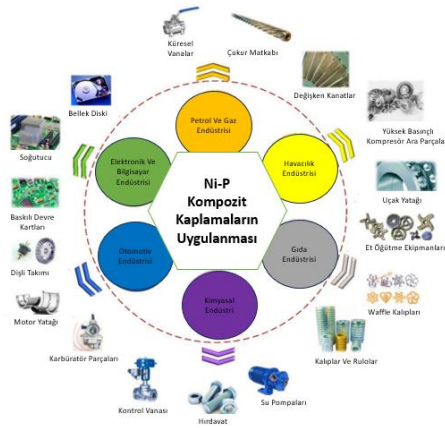
sınırı, ikizlik, dislokasyon, yığılma hatası veya diğer yapısal yığılma hataları olmayan amorf bir yapıya sahip olduğu gözlemlenmiş bu yapısal performansından dolayı kompozit kaplamalar mükemmel korozyon direncine sahip olduğu görülmüştür (Nazari et al. 2023). Akımsız Ni-P bazlı kompozit kaplamaların bu üstün özelliklerinden dolayı Ni-P akımsız kaplamalardan daha iyi bir korozyon direnci gösterir (Du et al. 2018).

Akımsız Ni-P bazlı kompozit kaplamalar uygun yağlama, lehmlenebilirlik ve plastisite özellikleri, iyi elektro katalitik aktivite ve düşük direnç vb. gibi farklı özelliklerde gösterir. Şekil 3'te akımsız Ni-P bazlı kompozit kaplamaların fiziksel özellikleri gösterilmektedir (Nazari et al. 2023).



Şekil 3: Akımsız Ni-P bazlı kompozit kaplamaların fiziksel ve mekanik özellikleri.

Akımsız Ni-P bazlı kompozit kaplamaların mükemmel özelliklerinden dolayı bu akımsız kompozit kaplamalar petrol, gaz, kimya, elektronik, otomotiv vb. birçok endüstrilerde özel uygulamalarda kullanılabilirler. Şekil 4'te akımsız kompozit kaplamaların çeşitli endüstrilerdeki uygulamaları gösterilmektedir (Nazari et al. 2023).



Şekil 4: Akımsız Ni-P bazlı kaplamaların çeşitli endüstrilerdeki uygulamaları

Yapılan inceleme, akımsız Ni-P kaplamaların gelişiminin, Ni-P akımsız kaplamaların çözelti bileşimine katılan sert ve yumuşak nanopartiküllerin kaplamasının performansındaki iyileşmenin sebebi olduğu vurgulamaktadır.

Nano boyutlu parçacıkları içeren Ni-P akımsız kaplamalara Ni-P nanokompozit kaplamalar adı verilir. Genel olarak Ni-P nanokompozit kaplamalar, kaplamaya katılan parçacıkların özelliklerine bağlı olarak iki çeşide ayrılabilir. Biri TiO_2 (Pandian et al. 2023), Al_2O_3 (Daniel et al. 2023; Gul and Usta 2023), SiC (Uppada et al. 2023), TiC (Farhan et al. 2023), ZnO (Kumar et al. 2023) elmas vb. gibi sert nanoparçacıkların ilave edilmesi, Ni-P kaplamanın aşınma ve korozyon direncini artırabilir (Nazari et al. 2023). Diğeri ise akımsız Ni-P nanokompozit kaplamaların sürtünme katsayısını azaltabilen politetrafloroetilen (PTFE) (Mei et al. 2023), CNT (Gul et al. 2023), hBN (Khaira et al., 2023), grafit (Czapczyk et al., 2023)] vb. tozlarını içerir.

Bu çalışmada N-P alaşım matrisli akımsız kaplama yöntemi ile biriktirilen kompozit kaplamaların üretim parametreleri ve elde edilen kaplamaların özellikleri karşılaştırmalı bir biçimde sunulmuştur.

2.1.1.1. Ni-P Akımsız kaplamaların banyo bileşenleri

Ni-P akımsız kaplamaların üretimi ve özelliklerinin incelenmesi ile ilgili birçok çalışma yapıldığı Tablo 1’de literatür taramasında görülmüştür. Ni-P akımsız kaplamalar temel olarak nikel sulu çözelti olarak kullanılmaktadır. Akımsız kaplamalarda kullanılan nikel kaynağı olarak nikel sülfat ($NiSO_4$) kullanılmıştır. Altlık üzerine ince film tabakanın oluşabilmesi için fosfit kaynağı olarak sodyum hipofosfit ($Na_2H_2PO_2$) kullanılmıştır. Akımsız kaplamanın hızlı, dengeli ve çözeltinin bozunmayacak şekilde oluşması için farklı ve birçok katkı maddesi kullanılmıştır. Katkı maddeleri olmadan akımsız kaplamanın altlık üzerinde ince film şeklinde oluşmadığı görülmüştür. Katkı maddelerinin özellikleri; komplekstirici ajan oluşumu, stabilizatör, banyo pH'nın tamponu, yüzey aktif madde olarak literatürde görülmüştür. Ni-P akımsız kaplamalarda farklı oranlarda nikel sülfat ve sodyum hipofosfit kullanılmıştır. Bazı akımsız kaplamalarda nikel kaynağı olarak nikel klorür kullanıldığı görülmüştür (Karthikeyan and Vijayaraghavan 2016a; Kundu, Das, and Sahoo 2018a; Matik and Citak 2011a; Venkatesha and Ranganatha 2012a). Literatürde yapılan farklı banyo bileşenlerinde (Venkatesha and Ranganatha 2012a) yaptığı çalışmada nikel sülfat ile nikel klorit farklı banyo bileşenlerini kullanarak kaplama üzerindeki özelliklerini karşılaştırmalı olarak inceledikleri görülmüştür.

Tablo 1: Ni-P Akımsız kaplamaların banyo bileşenleri

Kompozit Kaplamalar	Nikel Kaynağı ve miktarı	Fosfit Kaynağı ve miktarı	Parçacık Tipi ve miktarı	Katkı Maddeleri	Referans
Ni-P	NiSO ₄ .6H ₂ O-35 g/L	Na ₂ H ₂ PO ₂ . H ₂ O-10 g/L	_____	Na ₃ C ₆ H ₅ O ₇ . 2H ₂ O CH ₃ COONa	(Venkatesha and Ranganatha 2012b)
Ni-P	NiSO ₄ .6H ₂ O-16 g/L	Na ₂ H ₂ PO ₂ . H ₂ O-20 g/L	_____	Na ₃ C ₆ H ₅ O ₇ . 2H ₂ O CH ₃ COOH	(Arulvel et al. 2021)
Ni-P	NiSO ₄ .6H ₂ O-30 g/L NiCl ₂ .6H ₂ O-30 g/L	Na ₂ H ₂ PO ₂ . H ₂ O-10 g/L	_____	Sodium succinate	(Kundu, Das, and Sahoo 2018b)
Ni-P	NiSO ₄ .6H ₂ O-20 g/L	NaH ₂ PO ₂ . H ₂ O-22 g/L	_____	Na ₃ C ₆ H ₅ O ₇ . 2H ₂ O NH ₄ HF ₂ Thiourea (TU) Surfactant	(Qin et al. 2011)
Ni-P	NiCl ₂ .6H ₂ O-35 g/L	NaH ₂ PO ₂ . XH ₂ O-10 g/L	_____	C ₆ H ₅ N ₈ O ₇ .2 H ₂ O NH ₄ Cl	(Matik and Citak 2011b)
Ni-P	NiSO ₄ .6H ₂ O-30 g/L	NaH ₂ PO ₂ . H ₂ O-25 g/L	_____	CH ₃ COONa C ₃ H ₆ O ₃	(Jiang et al. 2014a)
Ni-P	NiSO ₄ .6H ₂ O-15 g/L	NaH ₂ PO ₂ . H ₂ O-14 g/L	_____	CH ₃ COONa NH ₄ HF ₂ Thiourea	(Rajabalizadeh et al. 2018)

				HF CuSO ₄ ·5H ₂ O	
Ni-P	NiSO ₄ ·6H ₂ O-33 g/L	NaH ₂ PO ₂ ·H ₂ O-20 g/L	_____	Na ₃ C ₆ H ₅ O ₇ ·2H ₂ O CH ₃ COONa glycine lead nitrate	(Sundararajan, Devarajan, and Jaafar 2021)
Ni-P	NiSO ₄ ·6H ₂ O-30 g/L NiCl ₂ ·6H ₂ O-30 g/L	Na ₂ H ₂ PO ₂ ·H ₂ O-10 g/L	_____	Sodium succinate	(Kundu, Das, and Sahoo 2016)
Ni-P	NiCl ₂ ·6H ₂ O-40 g/L	Na ₂ H ₂ PO ₂ ·H ₂ O-30 g/L	_____	Na ₃ C ₆ H ₅ O ₇ ·2H ₂ O NH ₄ Cl	(Karthikeyan and Vijayaraghavan 2016b)

2.1.1.2.Ni-P-X Akımsız kompozit kaplamaların banyo bileşenleri

Ni-P-X akımsız kaplamaların üretimi ve özelliklerinin incelenmesi ile ilgili Ni-P akımsız kaplamaya göre daha az çalışma yapıldığı literatür taramasında görülmüştür. Ni-P-X akımsız kompozit kaplamaları başarılı bir şekilde üretilmektedir(Czapczyk et al. 2021). Ni-P akımsız kaplamalardan farklı olarak akımsız kaplama çözeltisine takviye edici kısım olarak mikron veya nano boyutta seramik parçacıklar Tablo 2’de gösterildiği gibi ilave edilmektedir. Seramik parçacıkların ilave edilmesi ile Ni-P akımsız kaplama ile bir karşılaştırma yapılmıştır. Katkılanan Ni-P alaşımlarının ve Ni-P/X kompozitine dönüşmesinin fiziksel özelliklerde bariz değişimler verdiği gözlemlenmişti Liu ve ark. (Liu et al. 2016) tekdüze kaplamalardan ayrı olarak dubleks kaplama gerçekleştirmişlerdir. Yapılan kaplama metodunda ilk önce Ni-P akımsız kaplaması belli bir süre kaplandıktan sonra üzerine Ni-Mo-P akımsız kaplaması üreterek çok katlı bir akımsız kaplama gerçekleştirmişlerdir.

Tablo 2: Ni-P-X Akımsız kompozit kaplamaların banyo bileşenleri

Kompozit Kaplamalar	Nikel Kaynağı ve miktarı	Fosfit Kaynağı ve miktarı	Parçacık Tipi ve miktarı	Katkı Maddeleri	Referans
Ni-P-nanoZrO ₂	NiSO ₄ .6H ₂ O-12 g/L	NaH ₂ PO ₂ .H ₂ O-70 g/L	nanoZrO ₂ -13.5 g/L	Sodium acetate Citric acid Thio-organic compound	(Pedrizzetti et al. 2023)
Ni-P-TiN	NiSO ₄ .6H ₂ O-20 g/L	NaH ₂ PO ₂ .H ₂ O-20 g/L	TiN 0 and 8 g/L	Na ₃ C ₆ H ₅ O ₇ .2H ₂ O CH ₃ COOH C ₃ H ₆ O ₃ C ₅ H ₈ NNaO ₄ NH ₄ ReO ₄	(Chen et al. 2021a)
Ni-P-Al ₂ O ₃	NiSO ₄ .6H ₂ O-0,1 mol	Na ₂ H ₂ PO ₂ .H ₂ O-0,35 mol	Al ₂ O ₃ 4, 6, 8 g/L	CuSO ₄ C ₃ H ₆ O ₃ -Glycine -Propionik acid -Lead (II) acetate Trihydrate -Cetyl Trimetylammonium bromide (CTAB)	(Chai and Anasyida 2018)
Ni-P-SiC	NiSO ₄ .6H ₂ O-20 g/L	NaH ₂ PO ₂ .H ₂ O-22 g/L	Nano-SiC 0.5, 1, 2, 4 g/L	Na ₃ C ₆ H ₅ O ₇ .2H ₂ O NH ₄ HF ₂ CH ₄ N ₂ S -Surfactant	(Ghavidel et al. 2020)
Ni-P-MOF	NiSO ₄ .6H ₂ O-15 g/L	NaH ₂ PO ₂ .H ₂ O-14 g/L	MOF-0,3 g/L	5H ₂ O CH ₄ N ₂ S CH ₃ COONa HF	(Rajabalizadeh et al. 2022)
Ni-P-SiO ₂	NiSO ₄ .6H ₂ O-24 g/L	Na ₂ H ₂ PO ₂ .H ₂ O-27 g/L	Nano-SiO ₂ 5-15 g/	C ₃ H ₆ O ₃ CH ₄ N ₂ S CH ₃ COONa	(Sadreddini and Afshar 2014)
Ni-Mo-P	NiSO ₄ .6H ₂ O-20 g/L	Na ₂ H ₂ PO ₂ .H ₂ O-20 g/L	Na ₂ MO ₄ .2H ₂ O 5 g/l	Na ₃ C ₆ H ₅ O ₇ .2H ₂ O C ₆ H ₈ O ₇ NH ₄ Cl NaF NaSO ₄ C ₁₂ H ₂₅	(Liu et al. 2016)
Ni-P-C ₃ N ₄	NiSO ₄ .6H ₂ O-15 g/L	NaH ₂ PO ₂ -30 g/L	C ₃ N ₄ 0.5 g/l	CH ₃ COONa NH ₄ Cl	(Fayyad et al. 2019)
Ni-P-BN(h)	NiSO ₄ .6H ₂ O-30 g/L	NaH ₂ PO ₂ -30 g/L	BN(h) particles 4 g/L	Na ₃ C ₆ H ₅ O ₇ .2H ₂ O -lactate -Sulphocarbamide CH ₃ COONa	(Li et al. 2020)

2.1.1.3.Ni-P Akımsız kaplamaların içerik analizi

Literatür taramasında üretilen akımsız Ni-P kaplamaların içerik analizleri Tablo 3'te gösterildiği gibi incelenmiştir. İçerik analizleri için enerji dağılımı spektrometresi (EDS) yönteminin kullanıldığı görülmektedir. Ni-P akımsız kaplamada % ağırlık olarak Ni oranı 85 ile 92 değerleri arasında değiştiği görülmektedir ve bu akımsız kaplamalarda % ağırlık olarak 8 ile 15 değerleri arasında P bulunduğu görülmüştür. Kaplama süresinin artması P içeriğini arttırdığı görülmüştür. P içeriğinin farklılığı kaplama banyosunun karakterizasyonunu etkilemektedir (Sundararajan et al. 2021).

Tablo 3: Ni-P Akımsız kaplamaların içerik analizi

Akımsız kaplama	Ni (%ağ.)	P (%ağ.)	Takviye parçacık içeriği (%ağ.)	Kaynaklar
Ni-P	89,03	10,97	_____	(Venkatesha and Ranganatha 2012b)
Ni-P	86,83	13,17	_____	(Arulvel et al. 2021)
Ni-P	91	9	_____	(Kundu et al. 2018b)
Ni-P	95	5	_____	(Qin et al. 2011)
Ni-P	94,5-93,7	5,5-6,3	_____	(Matik and Citak 2011b)
Ni-P	89,5	10,5	_____	(Jiang et al. 2014a)
Ni-P	90,91(1h) 91,17(2h) 90,50(3h) 89,84(4h)	9,09 8,83 9,5 10,16	_____	(Sundararajan et al. 2021)
Ni-P	91,42	8,58	_____	(Kundu et al. 2016)

2.1.1.4.Ni-P-X Akımsız kompozit kaplamaların içerik analizi

Literatür taramasında gerçekleştirilen akımsız Ni-P-X kaplamaların içerik analizleri Tablo 4'te gösterildiği gibi incelenmiştir. İçerik analizleri için enerji dağılımı spektrometresi (EDS) yönteminin kullanıldığı görülmektedir. Ni-P-X akımsız kaplamada % ağırlık olarak Ni oranı 55 ile 93 değerleri arasında değiştiği görülmektedir. Bu

akımsız kaplamalarda % ağırlık olarak 4 ile 21 değerleri arasında P bulunduğu görülmüştür. P içeriğinin farklılığı kaplama banyosunun karakterizasyonunu etkilemektedir. Akımsız kaplamaya eklenen seramik parçacıklar içeriklerde değişikliklere neden olduğu görülmüştür. Seramik parçacıkların kaplamadaki içerik analizlerine bakıldığında, ilave edilen seramik parçacığın türüne göre farklı oranlarda içeriklere sahip olduğu görülmüştür. En az % ağırlık olarak 0,25 olarak tespit edilmiştir ve en çok % ağırlık olarak 20 değerine ulaşıldığı görülmüştür (Chai and Anasyida 2018).

Tablo 4: Ni-P-X Akımsız kaplamaların içerik analizi

Akımsız Kompozit Kaplama	Ni (%ağ.)	P (%ağ.)	Takviye parçacık içeriği (%ağ.)	Kaynaklar
Ni-P-TiN	78,71	20,54	0,75	(Chen et al. 2021a)
Ni-P-Al ₂ O ₃ 200rpm 250rpm 300rpm	85,03 82,25 58,24	3,76 5,21 7,74	5,92(O) 5,30(Al) 5,81(O) 6,73(Al) 19,73(O) 14,29(Al)	(Chai and Anasyida 2018)
Ni-P-1SiC	89,06	9,53	1,41	(Ghavidel et al. 2020)
Ni-P-MOF	90,54	8,51	0,70(Cu) 0,25(Al)	(Rajabalizadeh et al. 2022)
Ni-P-10SiO ₂	92,61	4,21	3,18	(Sadreddini and Afshar 2014)
Ni-Mo-P	_____	12,1	_____	(Liu et al. 2016)
Ni-P-C ₃ N ₄	58,78	6,30	20,26(C) 14,66(N)	(Fayyad et al. 2019)
Ni-P-BN(h)	85,28	8,87	2,52(B) 3,33(N)	(Li et al. 2020)
Ni-P	90,03	4,91	_____	(Feng et al. 2019)

2.1.1.5.N-P Esaslı Akımsız Kaplamaların Banyo Parametreleri

Literatür taramasında gerçekleştirilen Ni-P akımsız kaplamasının banyon parametreleri incelenmiştir. Yapılan çalışmalar sonucunda banyo parametreleri sıcaklık, pH, kaplama süresi ve manyetik karıştırma parametreleri olduğu karşımıza çıkmaktadır. Ni-P kaplamaların altlık üzerine sağlıklı bir şekilde üretilmesinde bu parametrelerin her birinin farklı bir öneme sahip olduğu görüldü. Ni-P akımsız kaplamaların oluşabilmesi için

bu parametreler Tablo 5'te gösterilmektedir ve bir düzen içinde olması gerekmektedir. Akımsız Ni-P kaplamalarda sıcaklık 65 ile 90 dereceleri arasında olması gerekmektedir. Akımsız kaplamaların bir diğer önemli çözelti parametresi ise pH derecesidir. Bu parametre çözeltinin alkali veya asidik olmasını ve bundan dolayı kaplamanın karakteristik özelliklerini etkilediği literatür taramasında görülmüştür (Jiang et al. 2014a). Asidik çözelti pH'ı 4 ile 7 pH derecelerinde ve alkali(bazik) çözeltilerin ise 7 ile 11 pH derecelerinde olduğu yapılan çalışmalardan görülmüştür (Qin et al. 2011). Bir diğer kritik parametre ise kaplama süresi olarak araştırmacıların karşılına çıkmaktadır. Akımsız kaplamalarda; kaplama yüzeyinin, kaplama kalınlığının, kaplama yapışma derecesinin ve kaplama banyosunun bozulmamasını etkileyen en kritik parametrelerinden biri de kaplama süresidir. Kaplama süresinin optimum düzeyde seçilmesi kaplamanın sağlıklı bir şekilde üretilmesini sağladığı literatür araştırmalarında karşımıza çıkmaktadır (Sundararajan et al. 2021).

Tablo 5: N-P Esaslı Akımsız Kaplamaların Banyo Parametreleri

Akımsız Kaplamalar	Sıcaklık (°C)	pH	Kaplama Süresi (dk)	Manyetik Karıştırma (rpm)	Ultrasonik Karıştırma (dk)	Kaynak
Ni-P	85 ± 5	4,5	120	300-350	_____	(Venkatesha and Ranganatha 2012b)
Ni-P	85	7	60	_____	_____	(Arulvel et al. 2021)
Ni-P	80	4,5	240	_____	_____	(Kundu et al. 2018b)
Ni-P	80	6,5-7	1,5-60	_____	_____	(Qin et al. 2011)
Ni-P	85	9	300	_____	_____	(Matik and Citak 2011b)
Ni-P	85-90	5 ± 0,1	60	_____	_____	(Jiang et al. 2014a)
Ni-P	65	6,4	180	_____	_____	(Rajabalizadeh et al. 2018)
Ni-P	85	4-4,5	60-120-180-240	200	_____	(Sundararajan et al. 2021)
Ni-P	80	4,5	240	_____	_____	(Kundu et al. 2016)
Ni-P	87 ± 3	4-5	180	_____	_____	(Karthikeyan and Vijayaraghavan 2016b)

2.1.1.6.N-P-X Esash Akımsız Kompozit Kaplamaların Banyo Parametreleri

Akımsız kompozit kaplamaların üretilmesinde kritik değere sahip olan Tablo 5'te verilen parametrelere ek olarak manyetik karıştırma ve ultrasonik karıştırma parametreleri de önem kazanmaktadır. Seramik parçacıklarının aglomere olmaması için kaplama işleminden önce belli bir süre ultrasonik karıştırma yöntemi ile karıştırılması önemli bir parametre olarak karşımıza çıkmaktadır. İncelenen çalışmalarda ultrasonik karıştırmanın 40 ile 120 dakika arasında olduğu görülmüştür (Sadreddini and Afshar 2014). Ultrasonik karıştırmanın yapılmaması kaplamanın sağlıklı bir şekilde kaplanmamasına neden olduğu yapılan çalışmalarda karşımıza çıkmaktadır (Chai and Anasyida 2018). Ultrasonik karıştırmadan sonra kaplama işleminde manyetik karıştırmanın da kaplamanın sağlıklı bir şekilde oluşması için 100 ile 300rpm değerinde bir manyetik karıştırma kritik bir öneme sahip olduğu araştırmalar sonucunda karşımıza çıkmaktadır (Chen et al. 2021a). Kaplamanın en ideal bir şekilde gerçekleşebilmesi için bu parametrelerin çözeltinin içeriğine göre optimum şekilde seçilmesi önem arz ettiği yapılan çalışmalardan elde edilmektedir ve bu çalışmalar Tablo 6'da gösterilmektedir.

Tablo 6: N-P-X Esash Akımsız Kompozit Kaplamaların Banyo Parametreleri

Akımsız Kompozit Kaplamalar	Sıcaklık (°C)	pH	Kaplama Süresi (dk)	Manyetik Karıştırma (rpm)	Ultrasonik Karıştırma (dk)	Referans
Ni-P-TiN	83 ± 2	4,6-4,8	120	100-300 r/min	30	(Chen et al. 2021a)
Ni-P-Al ₂ O ₃	89	_____	_____	200-250-300	_____	(Chai and Anasyida 2018)
Ni-P-SiC	75	7	60	_____	30	(Ghavidel et al. 2020)
Ni-P-MOF	65	6,4	180	_____	15	(Rajabalizadeh et al. 2022)
Ni-P-SiO ₂	90 ± 1 °C	4,6 ± 1	90	300	40-120	(Sadreddini and Afshar 2014)
Ni-Mo-P	90 ± 1 °C	_____	1	_____	_____	(Liu et al. 2016)
Ni-P-C ₃ N ₄	85 ± 1 °C	4,5 ± 1	120	300	60	(Fayyad et al. 2019)
Ni-P-BN(h)	88	4,8	120	150	15	(Li et al. 2020)
Ni-P	80 ± 2 °C	9-11	_____	_____	_____	(Feng et al. 2019)

2.1.1.7. Ni-P ve Ni-P-X Alaşım Esaslı Akımsız Kompozit Kaplamaların Üretiminde Kullanılan Altlıkların Akımsız Kaplama İşleminde Temizlik ve Katalitik Aktivasyon Oluşturma Aşaması

Akımsız kaplamanın en kritik işlemi olarak altlık temizleme aşaması literatür taramasında karşımıza çıkmaktadır. Akımsız kaplama metodunda farklı altlıklar kullanıldığı karşımıza çıkmaktadır. Her altlık türünün akımsız kaplama çözeltisine batırılmadan önce temizlenme ve katalitik aktive etme aşaması farklılık göstermektedir. Alüminyum altlık kullanımında temizleme ve katalitik aktivasyon için; (Sundararajan et al. 2021)'de belli bir kademeye kadar altlığı zımparaladıkları görülmüştür. Daha sonra temizlik aşamasında aseton ve etanol kullanılarak temizleme işlemi bitirilmiştir. Parlatma işleminde ise nitrik asit ve sülfirik asit kullanılmıştır. Katalitik aktive bölge oluşturmak için zinkat çözeltisine altlık belli bir süre ve sıcaklıkta batırılmıştır ve daha sonra asidik bir yıkamadan sonra tekrar zinkat çözeltisine batırılıp temizleme ve katalitik aktive etme bitirildiği gözlenmiştir.

Çelik altlık kullanımında temizleme ve katalitik aktivasyon için; (Venkatesha and Ranganatha 2012'a)'de yaptıkları araştırmada akımsız kaplamayı gerçekleştirmeden önce altlık hazırlama kademesinde; çelik altlığı 2000 ve 4000 SiC zımpara kâğıdı kullanarak parlatmışlardır. Temizlik aşamasında trikloretilen kullanılarak kaplama yağdan ve kirden arındırılmıştır. Katalitik aktivasyon için HCl çözeltisine batırılıp distile edilmiş su ile yıkandıktan sonra akımsız kaplama banyosunda çelik altlığın kaplanması gerçekleştirildikleri görülmüştür.

Magnezyum altlık kullanımında temizleme ve katalitik aktivasyon yüzeyi oluşturmak için; (Qin et al. 2011)'de yaptıkları çalışmada akımsız kaplamayı üretmeden önce altlık hazırlama kademesinde; magnezyum altlığı belli bir zımparalama işleminde tabi tutulduğu görülmüştür. Yağ giderme ve temizleme işleminde etanol kullanılmış ve alkali yıkama çözeltisinde yıkama işlemi tamamlanmıştır. Katalitik aktivasyon işlemi için belli bir oranda saf suya katılan HF ile katalitik aktivasyonu tamamlanıp distile edilmiş su ile yıkandıktan sonra magnezyum altlık akımsız kaplamaya hazır hale geldiği görülmüştür.

Bakır-Nikel alaşımı CuNi 90/10 altlık kullanımında temizleme ve katalitik aktivasyon yüzeyi oluşturmak için; (Jiang et al. 2014b)'de akımsız kaplama üzerine olan çalışmalarında alaşım altlık malzemesini belli bir çalışma ile akımsız kaplama yapmaya hazır hale getirdikleri görülmüştür. Yapılan altlık temizlemesinde; alaşım altlık yüzeyi belli bir zımpara derecesine kadar zımparalanıp, aseton ile temizlenip distile edilmiş su ile yıkanmıştır. Daha sonra soyum hidroksit (NaOH) ile yağı giderilip, sülfirik asit (H₂SO₄) çözeltisine batırılıp oksit tabakası giderilmiştir. Son aşamada ise alaşım altlık 1 dakika akımsız kaplamasına batırılarak ve 20 saniye demir çubuklar ile temas ettirilerek katalitik aktivasyonu sağlanmış olup akımsız kaplamaya hazır hale getirildiği

gözlenmiştir. P-Tipi Sİ (100) plakaların altlık kullanımında temizleme ve katalitik aktivasyon oluşturmak için; (Tao et al. 2013)'de akımsız kaplama üzerine yaptığı çalışmada altlık malzemenin hazırlanması prosedürleri incelenmiştir.

Yaptıkları altlık malzeme hazırlığında; altlık malzeme belli bir değer kadar zımparalanmıştır. Temizlik aşamasında ilk önce RCA solüsyonunda yıkanmıştır. Katalitik aktive için Pd solüsyonu kullanılarak aktifleştirme işlemi tamamlanarak distile edilmiş su ile yıkanarak akımsız kaplama banyosuna hazır hale getirildiği gözlemlenmiştir.

NdFeB (Neodyum) kalıcı mıknatıs numuneleri altlık olarak kullanımında temizleme ve katalitik aktivasyon oluşturmak için; (Chen et al. 2011)'de yaptıkları akımsız kaplama çalışmalarında altlık hazırlama kademelerini gerçekleştirdikleri gözlenmiştir. Bu kademeler sıralandığında; altlık numuneler zımpara işlemine tabi tutulduktan sonra 5 dakika alkali çözeltisinde ultrasonik bir temizleme yapıldıktan sonra altlık malzemeyi katalitik aktifleştirmek için belli oranlarda $C_7H_6O_6S \cdot 2H_2O$ ve NH_4HF karıştırılarak oda sıcaklığında oluşan çözeltiye altlık malzeme belli bir süre daldırılıp çıkarılıp distile edilmiş su ile yıkanarak akımsız kaplamaya hazır hale getirildiği gözlenmiştir.

3. BULGULAR

3.1. Kristal Yapı, Yüzey ve Kesit Morfolojisi

Ni-P akımsız kaplamalarda kaplamanın kristal özelliklerini etkileyen en önemli parametre fosfat oranıdır. Yüksek P içeriğine sahip akımsız Ni-P kaplamalar homojen, üniform ve amorf yüzey yapısına sahiptir (Venkatesha and Ranganatha 2012a). Kristal boyutu ve akımsız kaplamadaki morfolojiyi etkileyen bir diğer parametre ise sıcaklık parametresidir. $400\text{ }^{\circ}\text{C}$ deki hava ve su ile soğutma işleminde görülmüştür ki, su ile soğutmada nodüler boyutta nikelin difüzyonu hava ile soğutmada daha düşüktür. $400\text{ }^{\circ}\text{C}$ deki ısı işlemde faz dönüşümü meydana gelmiştir. Isıl işlemde sıcaklık artışı morfolojik değişikliklere neden olmuştur. Isıl işlem ayrıca kristalit büyümesine neden olmuştur. AQ (havada soğutma) Ni-P kristalit boyutu WQ (suda soğutma) Ni-P tortularına kıyasla daha yüksek bulundu (Arulvel et al. 2021).

Ni-P akımsız kompozit kaplamalarda, kaplamaya eklenen nanoparçacıkların kaplamaların morfolojisi üzerinde etkisi araştırılmıştır. Sonuçlar gösteriyor ki, tüm kaplamalar amorf mikro yapı karakteristiği sergilemektedir. Ni-P kaplamaya TiN nanoparçacıkların ilavesi, mikro yapıları ve faz dönüşümünü çok az etkiler, Re ilavesi ise kristalleşme sıcaklığında dikkate değer bir artışa neden olur (Chen et al. 2021b). Ni-P ve Ni-P-MOF akımsız kaplamalarda karnabahar benzeri yapıya sahip tekdüze bir dağılıma nodüller gözlenmiştir. Akımsız kaplamaya

MOF ilavesi kaplamanın fosfor içeriğini arttırarak düşük kristalliğe yol açtığı gözlenmiştir. Akımsız kaplamaya MOF eklenmesi plastik deformasyona karşı bariyer etkisi yaparak dislokasyon hareketini engellediği tespit edilmiştir (Rajabalizadeh et al. 2022).

3.2.Sertlik

Ni-P akımsız kaplamaların sertliği değerlendirilmiştir. Akımsız kaplama üzerindeki sertlik çalışmalarında; Isı işlem gören akımsız kaplamaların WQ (su ile soğutma) Ni-P kaplamaların sertliği AQ (hava ile soğutma) Ni-P kaplamaların sertliğinden daha yüksek olduğu tespit edilmiştir. Maksimum sertlik ise 400 °C de suda soğutma sonucunda ortaya çıktığı görülmüştür (Arulvel et al. 2021). Düşük fosfor oranına sahip akımsız kaplamalarda ise yapılan sertlik ölçümlerinde Ni-P alaşımli akımsız kaplamanın sertliği ortalama 680 HV_{0,1} değerinde tespit edilirken AISI 1020 çeliğinde ortalama 261 HV_{0,1} sertlik değeri tespit edilmiştir (Matik and Citak 2011a).

Ni-P akımsız kompozit kaplamalara katılan kompozit parçacıklarının sertlik üzerine etkisi araştırılmıştır. Araştırma sonuçları ise; Ni-P ile karşılaştırıldığında hem Ni-P-TiN hem de Ni-P-TiN-Re kaplamalar daha yüksek mikro sertlik sergiledikleri görülmüştür (Chen et al. 2021b). Ni-P akımsız ana bileşimine Al₂O₃ parçacıklarının ilavesi kaplamanın sertliğini iyileştirdi. Ni-P/Al₂O₃ kompozit kaplamanın en yüksek sertliği, 8g/l alümina içeren 95 HV idi (Chai and Anasyida 2018). Ni-P kaplama çözeltisinde 1g/L nano-SiC'in yüksek sertliğe (795 HV) sahip tek tip Ni-P akımsız kaplama olduğu gözlenmiştir (Ghavidel et al. 2020). Ni-P-MOF akımsız kompozit kaplamada 200 °C ısıtım işlem mikrosertlikte küçük bir etkiye sahipken, 400 °C'deki ısıtım işlemde mikrosertlikte önemli ölçüde artışın gerçekleştiği görülmüştür (Rajabalizadeh et al. 2022).

3.4.Korozyon Davranışları

Ni-P akımsız kaplamaların korozyon dirençleri araştırılmıştır. Araştırmaların sonucunda; Yüksek oranda fosfor bulunduran çözeltiden elde edilen Ni-P akımsız kaplamanın korozyon direnci, düşük oranda fosfor bulunduran çözeltiden elde edilen Ni-P akımsız kaplamadan daha yüksek olduğu görülmüştür (Venkatesha and Ranganatha 2012a).

Ni-P akımsız kompozit kaplamalara katılan seramik parçacıklarının korozyon direnci üzerindeki etkisi araştırılmıştır. Ni-P-SiC akımsız kaplamalar üretilmiştir. 300 °C'de ısıtım işlem görmüş Ni-P kaplamalar diğer ısıtım işlem sıcaklıklarına göre korozyon direncinde daha iyi performans göstermiştir. Sonuç olarak, 300 °C sıcaklık optimum sıcaklık olarak seçilmiştir. Sonuçlar ayrıca kaplama çözeltisinde 1g/L nano-SiC'in yüksek korozyon direncine sahip tek tip Ni-P akımsız kaplama olduğu gözlenmiştir. Daha fazla partikül eklenmesi çözeltide aglomerasyona neden olmuştur ve kaplamanın özelliklerinde olumlu bir etki olmamıştır. En yüksek korozyon

direnci, 300 °C'de tavlanmış Ni-P/1SiC çözelti ile oluşan kaplamaya ait olduğu gözlenmiştir (Ghavidel et al. 2020). Ni-P ana yapıları akımsız kaplamaya MOF parçacıklarının ilave edilmesi korozyon direncini iyileştirmiştir (Rajabalizadeh et al. 2022).

3.5. Aşınma Davranışları

Ni-P akımsız kaplamaların aşınma davranışı araştırılmıştır. Araştırmalar sonucunda elde edilen değerler göstermiştir ki; Aşınmanın, test sıcaklığına bağlı olarak hem yapışkan hem de aşındırıcı mekanizmalardan oluştuğu bulunmuştur (Kundu et al. 2018a). Yapılan başka bir çalışmada; aşınma deneyleri sonucunda kaplanmış ve kaplanmamış numunelerdeki aşınma miktarlarının aşınma yükünün artışına bağlı olarak arttığı ve en yüksek aşınma miktarının kaplanmamış numunelerde meydana geldiği görülmüştür. Sürtünme sırasında ölçülen kuvvet değerleri karşılaştırıldığında ise, 20 N yük altında değerler birbirlerine çok yakınken 40 ve 60 N yük altında gerçekleştirilen ölçümlerde sürtünme kuvvetindeki yükseliş kaplanmış numunelerde daha yüksek değerlerde görülmüştür (Matik and Citak 2011a).

Ni-P akımsız kompozit kaplamalara katılan seramik parçacıklarının aşınma direnci üzerindeki etkisi araştırılmıştır. Yapılan Ni-P-TiN ve Ni-P-TiN-Re akımsız kaplamaların aşınma incelemesinde, kaplamalar daha yüksek aşınma direnci sergiler (Chen et al. 2021b). Gerçekleştirilen Ni-P/Al₂O₃ kompozit kaplama incelendiğinde, Ni-P/Al₂O₃ kompozit kaplamanın aşınma oranı, Ni-P akımsız kaplamaya göre daha düşüktü (Chai and Anasyida 2018). Ni-P/SiC kaplaması aşınma özellikleri araştırılmıştır, optimum kaplanmış kompozit kaplama (Ni-P/1SiC), belirli oranda en iyi aşınma direncinin oluştuğu gözlenmiştir (Ghavidel et al. 2020). Ni-P ve Ni-P-MOF akımsız kaplamalar aşınma davranışları değerlendirilmiştir. Akımsız kaplamaya ilave edilen MOF mikrosertliğindeki artıştan oluşan gelişme nedeniyle ısıl işlemden önce ve sonra aşınma oranını azalttı (Rajabalizadeh et al. 2022).

4. SONUÇ

Akımsız kaplamaların endüstride kullanımları yaygınlaşmakta ve akımsız kaplamaların Ni-P bazlı kaplamaları gelişim göstermektedir. Ni-P bazlı kaplamalara eklenen seramik parçacıkların ise akımsız kaplamaların gelişiminde önemli bir yer kapladığı görülmüştür. Ni-P/X kompozit kaplama Ni-P akımsız kaplamaya göre daha amorf bir yapıya sahiptir. Ni-P ve Ni-P/X arasında bir değerlendirmeye gidildiğinde, korozyon direnci, sertlik, aşınma direnci sonuçlarında Ni-P/X kompozit kaplamaların daha yüksek performans gösterdiği sonucuna ulaşılmıştır. Bu yüksek performansın artırılması için farklı paracıkların kombine olarak kullanılmaları araştırma açık bir konu olduğu görülmüştür.

5. KAYNAKÇA

Arulvel, S., D. Dsilva Winfred Rufuss, Shlok Shreedhar Sharma, Arnab Mitra, A. Elayaperumal, and M. S. Jagatheeshwaran. 2021. “A Novel Water Quench Approach for Enhancing the Surface Characteristics of Electroless Nickel Phosphorous Deposit.” *Surfaces and Interfaces* 23. doi: 10.1016/j.surfin.2021.100975.

Barati, Q., and Seyed Mohammad Mehdi Hadavi. 2020. “Electroless Ni-B and Composite Coatings: A Critical Review on Formation Mechanism, Properties, Applications and Future Trends.” *Surfaces and Interfaces* 21.

Baskaran, I., T. S. N. Sankara Narayanan, and A. Stephen. 2006. “Effect of Accelerators and Stabilizers on the Formation and Characteristics of Electroless Ni-P Deposits.” *Materials Chemistry and Physics* 99(1):117–26. doi: 10.1016/j.matchemphys.2005.10.001.

Chai, C. C., and A. S. Anasyida. 2018. “Characterization of Electroless Ni-P and Ni-P/Al₂O₃ Composite Coating on Al6061 Alloy.” in *Journal of Physics: Conference Series*. Vol. 1083. Institute of Physics Publishing.

Chang, H., C. H. Pitt, and G. B. Alexander. 1993. *Electroless Silver Plating of Oxide Particles in Aqueous Solution*. Vol. 28.

Chen, Baofeng, Fuyao Yan, Jinghao Guo, M. F. Yan, and Yanxiang Zhang. 2021a. “Attractive Effects of Re on Electroless Ni-P-TiN Nanocomposite Coating.” *Applied Surface Science* 565. doi: 10.1016/j.apsusc.2021.150472.

Chen, Baofeng, Fuyao Yan, Jinghao Guo, M. F. Yan, and Yanxiang Zhang. 2021b. “Attractive Effects of Re on Electroless Ni-P-TiN Nanocomposite Coating.” *Applied Surface Science* 565. doi: 10.1016/j.apsusc.2021.150472.

Chen, Huanming, Yahong Gao, Qiong Lv, Dong Yang, and Xinxin Lin. 2011. “Synthesis and Properties of Electroless Ni-P-W/Nano-Al₂O₃ Composite Coatings Deposited on Sintered NdFeB Permanent Magnet.” Pp. 901–6 in *Advanced Materials Research*. Vols. 306–307.

Czaczyk, Kazimierz, Paweł Zawadzki, and Natalia Wierzbicka. 2023. “Influence of Dispersed Phase Content on the Mechanical Properties of Electroless Nanocomposite Ni-P/Si₃N₄ and Hybrid Ni-P/Si₃N₄/Graphite Layers Deposited on the AW-7075 Alloy.” *Materials* 16(18):6100. doi: 10.3390/ma16186100.

Czaczyk, Kazimierz, Paweł Zawadzki, Natalia Wierzbicka, and Rafał Talar. 2021. “Microstructure and Properties of Electroless Ni-p/Si₃n₄ Nanocomposite Coatings Deposited on the Aw-7075 Aluminum Alloy.” *Materials* 14(16). doi: 10.3390/ma14164487.

Daniel, Shetha, Nilotpal Banerjee, Manik Majumder, and Sudhir Chitrapady Vishweshwara. 2023. “Effect of Mg on Al-Mg Alloy and Electroless Ni-P Codeposition of Nano-Al₂O₃: Mechanical, Wear, and Corrosion Resistance Properties.” *Trends in Sciences* 20(10):6793. doi: 10.48048/tis.2023.6793.

Du, Sanming, Zhen Li, Zhitao He, Huiling Ding, Xiaochao Wang, and Yongzhen Zhang. 2018. “Effect of Temperature on the Friction and Wear Behavior of Electroless Ni–P–MoS₂–CaF₂ Self-Lubricating Composite Coatings.” *Tribology International* 128:197–203. doi: 10.1016/j.triboint.2018.07.026.

Farhan, Mohammad, Osama Fayyaz, M. Ghuffran Qamar, R. A. Shakoor, Jolly Bhadra, and Noora J. Al-Thani. 2023. "Mechanical and Corrosion Characteristics of TiC Reinforced Ni-P Based Nanocomposite Coatings." *Materials Today Communications* 36. doi: 10.1016/j.mtcomm.2023.106901.

Fayyad, Eman M., Aboubakr M. Abdullah, Adel M. A. Mohamed, George Jarjoura, Zoheir Farhat, and Mohammad K. Hassan. 2019. "Effect of Electroless Bath Composition on the Mechanical, Chemical, and Electrochemical Properties of New NiP-C 3 N 4 Nanocomposite Coatings." *Surface and Coatings Technology* 362:239–51. doi: 10.1016/j.surfcoat.2019.01.087.

Feng, Li, Chen Wen, Jiafeng Li, Sizhen Li, De Cheng, Jingying Bai, and Qingxin Cui. 2019. "Effect of Na₄P₂O₇•10H₂O as Complexing Agent on Deposition Behavior and Property of Electroless Ni-P Coating on ZK61M Magnesium Alloy." *Materials Research Express* 6(5). doi: 10.1088/2053-1591/ab0674.

Ghavidel, Nafiseh, Saeed Reza Allahkaram, Reza Naderi, Mohamad Barzegar, and Hamidreza Bakhshandeh. 2020. "Corrosion and Wear Behavior of an Electroless Ni-P/Nano-SiC Coating on AZ31 Mg Alloy Obtained through Environmentally-Friendly Conversion Coating." *Surface and Coatings Technology* 382. doi: 10.1016/j.surfcoat.2019.125156.

Guglielmi, N. 1972. "Kinetics of the Deposition of Inert Particles from Electrolytic Baths." *Journal of The Electrochemical Society* 119(8):1009. doi: 10.1149/1.2404383.

Gul, H., H. Algul, A. Akyol, M. Uysal, and A. Alp. 2023. "Evaluation of Wear and Corrosion Behavior of Electroless Ni-B-P/CNT Composite Coatings on Aluminum Surfaces." *Diamond and Related Materials* 137. doi: 10.1016/j.diamond.2023.110075.

Gul, Harun, and İbrahim Usta. 2023. "Effect of Alumina Concentration on Morphology, Wear, and Corrosion: Electroless Ni-W-P/Al₂O₃ Composite Coatings on Aluminum Surfaces." *Journal of Materials Engineering and Performance* 32(13):6107–22. doi: 10.1007/s11665-023-08184-x.

Hoon Park, Su, and Dong Nyung Lee. 1988. *A Study on the Microstructure and Phase Transformation of Electroless Nickel Deposits*. Vol. 23.

Ishikawa, Hisako, Qingyun Chen, Yuezhen Bin, Kaori Komatsu, and Masaru Matsuo. 2007. "High Electrical Conductivity and High Corrosion Resistance Fibers with High Modulus and High Strength Prepared by Electroless Plating of Gold on the Surface of Poly (p-Phenylene Benzobisoxazole) (PBO)." *Journal of Materials Science* 42(18):7772–79. doi: 10.1007/s10853-007-1639-1.

Jiang, B., S. L. Jiang, A. L. Ma, and Y. G. Zheng. 2014a. "Effect of Heat Treatment on Erosion-Corrosion Behavior of Electroless Ni-P Coatings in Saline Water." *Materials and Manufacturing Processes* 29(1):74–82. doi: 10.1080/10426914.2013.852222.

Jiang, B., S. L. Jiang, A. L. Ma, and Y. G. Zheng. 2014b. "Effect of Heat Treatment on Erosion-Corrosion Behavior of Electroless Ni-P Coatings in Saline Water." *Materials and Manufacturing Processes* 29(1):74–82. doi: 10.1080/10426914.2013.852222.

Karthikeyan, S., and L. Vijayaraghavan. 2016a. "Investigation of the Surface Properties of Heat Treated Electroless Ni-P Coating." *Transactions of the Institute of Metal Finishing* 94(5):265–73. doi: 10.1080/00202967.2016.1208861.

Karthikeyan, S., and L. Vijayaraghavan. 2016b. "Investigation of the Surface Properties of Heat Treated Electroless Ni-P Coating." *Transactions of the Institute of Metal Finishing* 94(5):265–73. doi: 10.1080/00202967.2016.1208861.

Khaira, Avinandan, Indrajit Shown, Satyanarayana Samireddi, Suman Mukhopadhyay, and Satyajit Chatterjee. 2023. "Mechanical and Tribological Characterization of Deep Eutectic Solvent Assisted Electroless Ni-P-HBN Coating." *Ceramics International* 49(1):461–73. doi: 10.1016/j.ceramint.2022.09.012.

Krishnaveni, K., T. S. N. Sankara Narayanan, and S. K. Seshadri. 2005. "Electroless Ni-B Coatings: Preparation and Evaluation of Hardness and Wear Resistance." *Surface and Coatings Technology* 190(1):115–21. doi: 10.1016/j.surfcoat.2004.01.038.

Kumar, Kuldeep, Vakul Bansal, Sulaxna Sharma, Sanjeev Kimothi, and Awanish Sharma. 2023. "Microhardness and Wear Resistance of Alkaline Electroless Ni-P/Ni-P-ZnO Nanocomposite Platings." *Materials Today: Proceedings* 80:1219–24. doi: 10.1016/j.matpr.2022.12.213.

Kundu, S., S. K. Das, and P. Sahoo. 2016. "Influence of Load and Temperature on Tribological Behaviour of Electroless Ni-P Deposits." in *IOP Conference Series: Materials Science and Engineering*. Vol. 149. Institute of Physics Publishing.

Kundu, Sanjib, Kalyan Das, and Prasanta Sahoo. 2018a. *A Parametric Investigation of High Temperature Friction Performance of Electroless Ni-P Deposits*. Vol. 5.

Kundu, Sanjib, Kalyan Das, and Prasanta Sahoo. 2018b. *A Parametric Investigation of High Temperature Friction Performance of Electroless Ni-P Deposits*. Vol. 5.

Li, Shuai, Shuai Pu, Zongying You, Caiyuan Sun, Songxia Li, and Jin Zhang. 2020. "Effect of Heat Treatment on Microstructure and Tribology Behaviour of Electroless Ni-P/BN(h) Composite Coating." *Transactions of the Institute of Metal Finishing* 98(1):21–29. doi: 10.1080/00202967.2020.1694769.

Ling, Guoping, Junhui He, and Lei Huang. 2004. "Size Control of Silver Nanoparticles Deposited on Silica Dielectric Spheres by Electroless Plating Technique." *Journal of Materials Science* 39(8):2955–57. doi: 10.1023/B:JMSE.0000021490.52788.62.

Liu, H., Y. Y. Lv, Z. Liu, H. Liu, and G. E. Thompson. 2016. "Dry Sliding Wear Behaviour and Structural Characteristics of Laser-Annealed Electroless Ni-P/Ni-Mo-P Duplex Coatings." *Tribology International* 103:343–51. doi: 10.1016/j.triboint.2016.07.014.

Matik, Ulas, and Ramazan Citak. 2011a. *Investigation of Adhesive Wear Characteristics of Low Phosphorous Electroless Ni-P Coated AISI 1020 Steel Reinforcement-Matrix Interface Modification for Wettability in Metal Matrix Composites View Project COMPOSITE PRODUCTION WITH HOT EXTRUSION OF POWDER METAL COMPACT. View Project.*

Matik, Ulas, and Ramazan Citak. 2011b. *Investigation of Adhesive Wear Characteristics of Low Phosphorous Electroless Ni-P Coated AISI 1020 Steel Reinforcement-Matrix Interface Modification for Wettability in Metal Matrix Composites View Project COMPOSITE PRODUCTION WITH HOT EXTRUSION OF POWDER METAL COMPACT. View Project.*

Mei, Shunqi, Cong Zhou, Zekui Hu, Zhi Xiao, Quan Zheng, and Xuhui Chai. 2023. "Preparation of a Ni-P-NanoPTFE Composite Coating on the Surface of GCr15 Steel for Spinning Rings via a Defoamer and Transition Layer and Its Wear and Corrosion Resistance." *Materials* 16(12). doi: 10.3390/ma16124427.

Nazari, Hadiseh, Ghasem Barati Darband, and Reza Arefinia. 2023. "A Review on Electroless Ni-P Nanocomposite Coatings: Effect of Hard, Soft, and Synergistic Nanoparticles." *Journal of Materials Science* 58(10):4292–4358.

Pandian, Pragathi, Palanichamy Sundaram, Anbalagan Sathishkumar, Rajendran Prabakaran, Poongavanam Ganesh Kumar, Sung Chul Kim, Abdullah Alodhayb, Saravanan Pandiaraj, Elansezhian Rasu, and Muraliraja Rajaraman. 2023. "Effect of Sodium Dodecyl Sulfate Surfactant on the Surface Properties of Electroless NiP-TiO₂-ZrO₂ Composite Coatings on Magnesium AZ91D Substrate." *Arabian Journal of Chemistry* 16(9). doi: 10.1016/j.arabjc.2023.105028.

Pedrizzetti, Giulia, Laura Paglia, Virgilio Genova, Marco Conti, Lidia Baiamonte, and Francesco Marra. 2023. "The Effect of Composition and Heat Treatment on Microhardness of Ni-P and Ni-P-NanoZrO₂ Coatings." *Chemical Engineering Transactions* 100:433–38. doi: 10.3303/CET23100073.

Qin, Tie Nan, Li Qun Ma, Yan Yao, Cong Ni, Xiang Yu Zhao, and Yi Ding. 2011. "An in Situ Measure Method to Study Deposition Mechanism of Electroless Ni-P Plating on AZ31 Magnesium Alloy." *Transactions of Nonferrous Metals Society of China (English Edition)* 21(12):2790–97. doi: 10.1016/S1003-6326(11)61125-4.

Rajabalizadeh, Z., D. Seifzadeh, A. Habibi-Yangjeh, T. Mesri Gundoshmian, and S. Nezamdoust. 2018. "Electrochemical Noise Analysis to Examine the Corrosion Behavior of Ni-P Deposit on AM60B Alloy Plated by Zr Pretreatment." *Surface and Coatings Technology* 346:29–39. doi: 10.1016/j.surfcoat.2018.04.032.

Rajabalizadeh, Z., D. Seifzadeh, A. Khodayari, and Sh Sohrabnezhad. 2022. "Corrosion Protection and Mechanical Properties of the Electroless Ni-P-MOF Nanocomposite Coating on AM60B Magnesium Alloy." *Journal of Magnesium and Alloys* 10(8):2280–95. doi: 10.1016/j.jma.2021.08.013.

Sadreddini, Sina, and Abdollah Afshar. 2014. "Corrosion Resistance Enhancement of Ni-P-Nano SiO₂ Composite Coatings on Aluminum." *Applied Surface Science* 303:125–30. doi: 10.1016/j.apsusc.2014.02.109.

Sard, Richard. 1970. "The Nucleation, Growth, and Structure of Electroless Copper Deposits." *Journal of The Electrochemical Society* 117(7):864. doi: 10.1149/1.2407658.

Shozib, Imtiaz Ahmed, Azlan Ahmad, Ahmad Majdi Abdul-Rani, Mohammadali Beheshti, and Abdul’Azeez Abdu Aliyu. 2022. "A Review on the Corrosion Resistance of Electroless Ni-P Based Composite Coatings and Electrochemical Corrosion Testing Methods." *Corrosion Reviews* 40(1):1–37.

Sudagar, Jothi, Jianshe Lian, and Wei Sha. 2013. "Electroless Nickel, Alloy, Composite and Nano Coatings - A Critical Review." *Journal of Alloys and Compounds* 571:183–204.

Sundararajan, Muralidharan, Mutharasu Devarajan, and Mariatti Jaafar. 2021. "Electroless Ni-P Deposition on an Al5052 Substrate for Thermal Management Applications." *IEEE Transactions on Electron Devices* 68(6):2892–98. doi: 10.1109/TED.2021.3069410.

Tao, Yishi, Anmin Hu, Tao Hang, Li Peng, and Ming Li. 2013. "Effect of W Addition on the Electroless Deposited NiP(W) Barrier Layer." *Applied Surface Science* 282:632–37. doi: 10.1016/j.apsusc.2013.06.023.

Tomlinson, W. J., and G. R. Wilson. 1986. *The Oxidation of Electroless Ni-B and Ni-P Coatings in Air at 800 to 1000°C*. Vol. 21.

Uppada, Sudhakar, Ramji Koon, Vinod Babu Chintada, and Ravindranadh Koutavarapu. 2023. "Influence of Heat Treatment on Crystal Structure, Microhardness and Corrosion Resistance of Bilayer Electroless Ni-P-SiC/Ni-P-Al₂O₃ Coatings." *Silicon* 15(2):793–803. doi: 10.1007/s12633-022-02042-6.

Venkatesha, Thimmappa Venkatarangaiah, and Sudhakar Ranganatha. 2012a. "Anti Corrosive Electroless Ni-P Films for Mild Steel Materials." *Anti-Corrosion Methods and Materials* 59(2):69–75. doi: 10.1108/00035591211210839.

Venkatesha, Thimmappa Venkatarangaiah, and Sudhakar Ranganatha. 2012b. "Anti Corrosive Electroless Ni-P Films for Mild Steel Materials." *Anti-Corrosion Methods and Materials* 59(2):69–75. doi: 10.1108/00035591211210839.

TWIP ÇELİKLERİNİN OTOMOTİV SEKTÖRÜNDEKİ GELECEĞİ

Cihangir Tevfik SEZGİN

Kastamonu Üniversitesi Kastamonu Meslek Yüksekokulu Makine ve Metal Teknolojileri Bölümü,
ORCID: 0000-0002-1916-9901

ÖZET

İkizlenme yoluyla plastisite kazandırılan çelikler (TWIP-TWinning Induced Plasticity) son yıllarda otomotiv sektöründe karbon emisyonunun azaltılması ve yolcu güvenliği için başlıca tercih edilen yüksek mukavemetli çeliklerden birisidir. Yüksek mekanik özelliklerinin yanı sıra mükemmel şekillenebilme özelliği otomotiv sektörü için oldukça önemlidir. Yüksek manganlı çelikler kategorisine giren TWIP çelikleri, içerdikleri alaşım elementleri sayesinde özgül ağırlıkları konvansiyonel çeliklere göre daha az olabilmektedir. Bu da araçlar için yakıt tasarrufu ile beraber çevreye daha az zarar verilmesi anlamına gelmektedir. Fakat TWIP çeliklerinin yüksek alaşımlı olmaları birim fiyatlarını diğer otomotiv çeliklerine göre daha pahalı yapmaktadır. Bu sebeple kullanım alanlarını kısıtlamaktadır. Bu çalışmada, TWIP çeliklerinin otomotiv sektöründeki kullanımları ve gelecekleri hakkında bilgi verilmesi amaçlanmıştır.

Anahtar Kelimeler: TWIP, karbon emisyonu, yolcu güvenliği, otomotiv çelikleri

THE FUTURE OF TWIP STEELS IN THE AUTOMOTIVE INDUSTRY

ABSTRACT

TWinning Induced Plasticity steels (TWIP) are one of the most preferred high-strength steels in the automotive industry in recent years for reducing carbon emissions and passenger safety. In addition to its high mechanical properties, its excellent formability is very important for the automotive industry. TWIP steels, which fall into the high manganese steels, may have lower specific gravity than conventional steels, thanks to the alloying elements they contain. This means saving fuel for vehicles and causing less damage to the environment. However, the high alloy nature of TWIP steels makes their unit prices more expensive than other automotive steels. For this reason, it limits its usage areas. In this study, it is aimed to provide information about the uses and future of TWIP steels in the automotive industry.

Keywords: TWIP, carbon emission, passenger safety, automotive steels

1. GİRİŞ

Otomobil endüstrisinde son yıllarda ulusal hükümetlerin baskıları ve aldıkları kanunlar gereği yakıt tasarrufu, yolcu emniyeti, karbondioksit emisyon değerlerinin azaltılması için konvansiyonel çelikler yerine yeni nesil yüksek mukavemetli veya gelişmiş yüksek mukavemetli çelikler, uluslar arası çelik üreticileri tarafından üretilmektedir. Bunların içerisinde süneklik ve çekme dayanımı yüksek olan ve dolayısıyla tokluk değerleri de

hemen hemen bütün çeliklere göre çok yüksek olan ikizlenme yolu ile plastisite kazanan çelikler (TWIP), dikkatleri üzerine çekmiştir.


Bu çalışmada TWIP çeliklerinin genel özellikleri ile beraber gelecek yıllarda otomotiv sektörü içinde kullanımı ve potansiyeli literatüre dayanarak araştırılmıştır.

2. ARAŞTIRMA VE BULGULAR

2. 1. TWIP Çelikleri

TWIP çeliklerinin mikroyapısı östenitiktir. Herhangi bir yük uygulandığında faz değişimi gözlenmez. Östenit tane yapılarının içerisinde ikizlenme bantları oluşur. Plastik şekil vermenin ana unsurlarından dislokasyonlar kaydığında oluşan ikiz bantlarına rast gelirler ve ilerleyemezler. Böylece dislokasyon yoğunluğu oluşarak çeliğin mukavemeti artar. İkiz bantlar aynı zamanda plastik şekillenmede rol oynayan mekanizmalardan birisidir. Çok sayıdaki ikiz bantları aynı zamanada plastik uzamayı destekler (Kim, Kim, Chin 2008; Tutar 2017). Böylece yük altında kalındığında dislokasyon yoğunluğu mukavemet artışını; oluşan ikiz bantları da plastik uzamayı artırır. Her ikisinin artışı tokluk değerini yani darbe enerjisini sönmüleme değerlerini artırır. Faz dönüşümü gösteremediği için çalışma sertleşmesi ile sertleşir. Deformasyon miktarı arttıkça östenit içindeki ikiz bantlarının sayısı da artmaktadır. Bu olay Şekil 2.1.'de gösterilmiştir.

TWIP çeliklerinde genellikle mangan oranı %20'nin üzerindedir. Mangan öncelikle çeliğin martenzitik yapıda olmasını sağlar. Daha sonra %20'yi geçtiğinde östenit stabilleştirici olarak vazife alır. Yani yüksek mangan oranı sayesinde mikro yapıları tamamen östenitiktir. TWIP çelikleri %20'nin altında mangan oranına sahipse %0,6'dan fazla karbon ihtiva etmesi durumunda yapı yine östenitiktir. Karbon da mangan gibi östeniti stabilleştirici bir alaşım elementidir. Alaşımına gecikmeli kırılmayı ortadan kaldırmak için alüminyum ilavesi yapılır ve %1,5 ve üzeri ilave edilmektedir. ϵ martenziti TWIP çeliklerinde kırılma direncini azaltan bir fazdır. Bu sebeple ϵ martenziti incelterek kırılma direncini arttırmak ve katı eriyiğin mukavemetini arttırmak için ise silisyum ilave edilmektedir.




Şekil 2.1. TWIP çeliğinde deformasyon esnasında oluşan ikizlenme mekanizması a) Deformasyon yok, b)%18, c)%26, d)%34 deformasyon (Karaman, Şehitoğlu, Gall, Chumlyakov, Maier, 2000)

2. 2. TWIP Çeliklerinin Otomotivde Endüstrisinde Kullanımı

TWIP çelikleri otomotiv imalatında kapıların içinde yan bar olarak, tampon bölgesinde darbe sönümleyici görevi gören parçalarında, tekerlek aksamı ile alakalı parçaların imalatında sıklıkla kullanılmaktadır (Tutar 2017).

Avrupa Birliğinde oluşturulan TWIP4EU adlı bir konsorsiyumda koltuk yan sacı olarak (Şekil 2.3.) kullanılan TWIP çeliği, geleneksel çeliklere kıyasla mukavemet ve süneklik kombinasyonu ve daha düşük yoğunluk (%5) nedeniyle azaltılmış malzeme kullanımı sayesinde yüksek bir hafiflik potansiyeli sunduğu raporlanmıştır. (Butz , Zapara , Enhart., Haufe , Biasutti., Croziet , Schneieder , Hasgtrom , Stenberg , Kampczyk 2015).



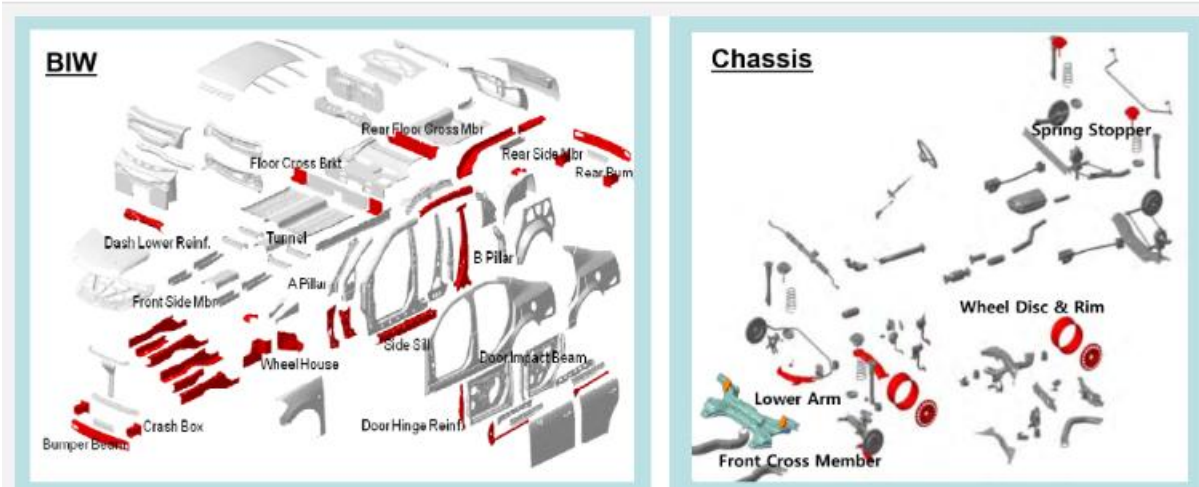
Şekil 2.2. TWIP4EU adlı konsorsiyumda TWIP çeliğinin koltuk yan sacı olarak kullanımı (World Steel, 2023).

Ayrıca 2014 yılında, A Sütunu Alt Kısmı ve Eşik Tarafının Dış Kısmının TWIP 980 çelikten damgalandığı Renault EOLAB konsept otomobili de piyasaya sürüldü. Yine 2014 yılına gelindiğinde GM, Daewoo, A sütunu alt parçaları ve ön yan elemanları için TWIP çeliği kullandı ve Hyundai, 16 alt gövde parçasında TWIP çeliğini kullandı. Ssangyong, Renault Samsung Motors, arka taraf ekipmanları için TWIP çeliğini kullandı (World Steel, 2023).

2014 Jeep Renegade BU/520'de, iki parçalı alüminyum bileşenin yerini alan 1,3 mm ve 1,8 mm TWIP 450/950'den kaynaklı gövde kombinasyonu, off-road için pazarlanan bir araçta ağırlığı azaltırken ön uç stabilitesine yardımcı oldu. Yani hem alüminyumun otomotiv sektörü için aranan en üstün özelliği olan düşük öz kütle, TWIP çeliğinin yüksek mekanik özellikleri sayesinde sac kalınlığının inceltilmesinden dolayı karşılandı hem de yolcu güvenliği için gerekli dayanım özellikleri çok yüksek seviyelere çıkartıldı. TWIP çeliğinin sağladığı avantajlardan dolayı otomotiv imalatında TWIP çeliği kullanma potansiyeli olan komponentler Şekil 2.3.'de gösterilmiştir.

Avantajlarının yanı sıra TWIP çeliğinin şüphesiz en büyük dezavantajlarının başında konvansiyonel çeliğe göre yüksek maliyeti gelmektedir. Yüksek mangan alüminyum ve silisyum ilavesi, TWIP çeliğini maliyetlerini arttırmaktadır. Ayrıca fosfora karşı çok hassas olan bu çelikler için üretim esnasında çok düşük yüzdelerde fosfor içeren ferromangan üretimi gereklidir ki bu da konvansiyonel çeliklerin üretiminde kullanılan ferromangana göre daha maliyetli ferromangan kullanılması demektir.

Nokta direnç kaynağı (NDK), otomotiv saclarının birleştirilmesinde yaygın olarak kullanılmaktadır. TWIP çeliğinin NDK'sı daha zordur, çünkü TWIP çeliği tamamen östenitik bir mikro yapıya sahiptir ve kaynaklarda katılma çatlaklarını önlemek için özel dikkat gerekir. TWIP çeliği, kaynak atılımının meydana geldiği daha küçük bir kaynak akımı aralığına sahiptir. Kaynak külçesi ana metal sertliğinden daha yumuşaktır. TWIP çelik kaynak kusurları, ısı tesiri altındaki bölgede (ITAB) tane sınırı sıvılaştırma çatlaklarını ve boşluk oluşumunu içerir (De Cooman, Kwon, Chin, 2012). TWIP çeliğinin geleneksel karbon çeliğine farklı şekilde kaynaklanması, homojen olmayan sıcaklık profilleri ve kaynak külçesi özellikleriyle sonuçlanabilir (Jacob, Sankaranarayanan, Babu, 2020).



Şekil 2.3. TWIP çeliğinin otomotiv imalatındaki potansiyel kullanım yerleri. BIW; body in white (beyaz gövde), Chassis; şasi (World Steel, 2023).

3. SONUÇ

- TWIP çelikleri yüksek süneklik ve yüksek mekanik özellikleri sayesinde yüksek tokluk özelliklerine sahiptirler. Bu da araçlarda istenen yolcu güvenliği açısından önemli olup otomotiv firmalarının güvenlik için kullandığı ekipmanlarda TWIP çeliği kullanımı artabilir.
- Alüminyum, silisyum ve mangan gibi demirden daha düşük özgül kütlede sahip metaller sayesinde TWIP çeliği konvansiyonel çeliklere göre daha düşük özgül ağırlığa sahiptir. Bu da aracın ağırlığını azaltarak yakıt kullanımını azaltıp çevreye salınan karbondioksit emisyonuna pozitif etki sağlayabilir.
- Yüksek alaşım elementi kullanımı, üretim esnasında daha saf ana metallerin kullanımı, NDK ile birleştirmelerde yaşanan olumsuzluklar TWIP çeliğinin otomotiv sektöründe kullanımını en çok etkileyen faktörlerdendir. İleriki zamanlarda bu problemlerin aşılması ile TWIP çeliğinin otomotiv sektöründeki ehemmiyeti ve kullanımını artacaktır.

KAYNAKÇA

De Cooman, B. C., Kwon, O., Chin, K. G. 2012. State-of-the-knowledge on TWIP steel. *Materials Science and Technology*, 28(5), 513-527.

Jacob, R., Sankaranarayanan, S. R., Babu, S. K. 2020. Recent advancements in manganese steels–A review. *Materials Today: Proceedings*, 27, 2852-2858.

Karaman, I., Sehitoglu, H., Gall, K., Chumlyakov, Y. I., Maier, H. J. 2000. Deformation of single crystal Hadfield steel by twinning and slip. *Acta materialia*, 48(6), 1345-1359.

Kim S.K., Kim G., Chin K.G., 2008. Development of High Manganese TWIP Steel with 980MPa Tensile Strength. *International Conference on New Developments in Advanced High-Strength Sheet Steels*, Paper PR-256-024, 249.

Tutar M. 2017, Kaynaklı Twip Çeliklerinde Mikroyapı Ve Mekanik Özellikler Arasındaki İlişkilerin Araştırılması, Uludağ Üniversitesi Fen Bilimleri Enstitüsü.

Butz A., Zapara M., Enhart A., Haufe A., Biasutti A., Croziet D., Schneieder M., Hasgrom J., Stenberg N., Kampczyk M., 2015. Introducing high strength and ductility twinning induced plasticity (TWIP) steels for European automotive applications through advanced material modeling (TWIP4EU), European Commission Research Fund for Coal and Steel Final Report.

World Steel, 2023, <https://ahssinsights.org/metallurgy/steel-grades/ahss/twinning-induced-plasticity/>

H-DR SÜNGER DEMİR ÜRETİMİ

Cihangir Tevfik SEZGİN

Kastamonu Üniversitesi Kastamonu Meslek Yüksekokulu Makine ve Metal Teknolojileri Bölümü,
ORCID: 0000-0002-1916-9901

ÖZET

Son yıllarda yaşanan iklim krizlerinin en büyük sebebi global ısınmadır. Bunun en büyük sebebi ise karbon salımlarıdır. Birçok sektör işletmenin yakıt ve enerji ihtiyacını fosil yakıtlardan elde etmektedir. Demir-çelik sektöründe hem yakıt olarak hem de demir cevherinin redüklenmesi için kok kömürü denilen işlenmiş kömür kullanılmaktadır. Demir cevheri, yüksek fırından önce redüklenirse bu yeni çıkan ürüne sünger demir denir. Sünger demir, doğalgaz veya kömür ile üretilmektedir. Karbon ayak izinin azaltılması için demir-çelik sektörü kilit rollerden birini oynamaktadır. Hükümetlerin global ısınmanın önüne geçmesi için şirketleri zorlaması, demir çelik üreticilerini farklı alternatiflere yönlendirmektedir. Bunlardan en önemlisi ise hidrojen ile redüklenmiş (H-DR) sünger demir üretimidir. H-DR sünger demir üretimi, her ne kadar çevre dostu bir teknoloji olarak gözüксе de birçok problemi de ihtiva etmektedir. Avrupa Birliği (AB), önümüzdeki 25 sene içerisinde fosil yakıt kullanarak üretilen demir-çelik ürünlerinden karbon ayak izi vergisi olarak AB dışındaki ülkelerin demir-çelik sektöründeki rekabetini kısıtlayacak. Bu çalışmada, ülkemiz açısından son derece mühim, kritik ve stratejik olan H-DR sünger demirlerin önemi, üretilmesi ve zorlukları araştırılmıştır.

Anahtar Kelimeler: H-DR, karbon emisyonu, çelik üretimi, sünger demir.

H-DR SPONGE IRON PRODUCTION

ABSTRACT

The biggest reason for the climate crises experienced in recent years is global warming caused by carbon emissions. Many sectoral businesses obtain their fuel and energy needs from fossil fuels. In the iron and steel industry, processed coal, called coke, is used both as fuel and for the reduction of iron ore. If the iron ore is reduced before the blast furnace, this new product is called sponge iron. Sponge iron is produced with natural gas, or coal. The iron and steel industry plays one of the key roles in reducing the carbon footprint. Governments' pressure on companies to prevent global warming directs iron and steel producers to different alternatives. The most important of these is the production of hydrogen-reduced (H-DR) sponge iron. Although H-DR sponge iron production appears to be an environmentally friendly technology, it also contains many problems. The European Union (EU) will restrict the competition of non-EU countries in the iron and steel industry by imposing a carbon footprint tax on iron and steel products produced using fossil fuels in the next 25

years. In this study, the importance, production and difficulties of H-DR sponge iron, which is extremely important, critical, and strategic for our country, were investigated.

Keywords: H-DR, carbon emission, steelmaking, sponge iron.

1. GİRİŞ

Demir çelik üretimi, dünyanın en önemli endüstriyel üretimlerinden birisidir. Hemen hemen bütün endüstri kollarında kullanılan çeliğin üretimi esnasında çevreye verdiği zarar da bir o kadar önemlidir. Fakat artan enerji fiyatlarıyla beraber çevresel faktörlerden dolayı demir-çelik endüstrisi bir kısıpaca girmiş bulunmaktadır. Çünkü dünyada yılda 30 milyar ton karbon dioksit havaya salınmaktadır ve bunun %9'u demir-çelik endüstrisine aittir. Avrupa Birliği 2050 yılına kadar demir çelik üreticilerinin sıfır karbon salınımı yapmalarını aksi takdirde yüksek meblağlarda karbon ayak izi vergisi alacağını bildirmiştir. Bununla alakalı Avrupa ülkelerinde birçok çalışma yapılmaktadır. Bunlardan birisi hidrojen ile redüklenmiş sünger demir (H-DRI) üretimidir.

Redükleyici olarak karbon yerine hidrojen kullanılması yeni bir şey değildir. Fakat fosil yakıtlar, ucuz olmaları, hem redükleyici hem de demiri eritecek enerjiyi sağlaması gibi sebeplerden dolayı tercih edilmektedirler. Ayrıca hidrojen, depolanma problemi, yüksek basınç altında tutulma, ham maddelerden tekrar bir işlem aracılığıyla elde edilmesi gibi dezavantajlarından dolayı da tercih edilmesi kısıtlı kalmıştır. Fakat demir çelik üretiminde karbon ile redüksiyon sonucu havaya CO, CO₂, NO gibi sera gazları salınması, yaşadığımız iklim krizlerinin başlıca sebebini oluşturmaktadır. Halbuki hidrojen ile redüksiyon sonucunda havaya H₂O yani su buharı verilmektedir. Bu da çevresel olarak çok önemli bir prosese geçiş imkanı sunmaktadır.

Bu çalışmada ülkemiz açısından hayati öneme sahip olan H-DRI üretimi ve ehemmiyeti hakkında literatürdeki çalışmalara dayalı bilgiler sunulmuştur.

2. ARAŞTIRMA VE BULGULAR

2.1. Sünger Demir

2022 yılında bütün dünyada yaklaşık olarak 1,885 milyar ton ham çelik üretimi gerçekleşmiştir. Çin 1,018 milyar ton ile tek başına dünya ham çelik üretiminin yarısından fazlasını yapmaktadır. Türkiye'de ise 35,1 milyon ton ham çelik üretimi gerçekleşmiştir. Türkiye, bu üretim miktarı ile dünyanın en büyük sekizinci ham çelik üreten ülkesidir (World Steel 2023).

Çelik üretimi için öncelikle yüksek fırında pik demir üretimi gerçekleşip daha sonra pik demir bazik oksijen fırınlarında (BOF) çelik üretimini temin eder. Bunun yanı sıra BOF'da çelik üretimi için kullanılan bir diğer

hammadde ise doğrudan (direkt) redüklenmiş (indirgenmiş) yani kısaca DRI ürünüdür. Bu ürünlere sünger demir ismi verilir. Demir cevheri eritilmeden katı haldeyken bir redükleyici tarafından redüklenerek cevher içerisindeki demir oranı artırılır. Bu sayede daha temiz bir hammadde elde edilmesi, kükürt, fosfor gibi çeliğin mekanik özelliklerine zarar veren maddelerin miktarlarının kontrolü, enerji verimliliği, üretim maliyetinin düşürülmesi gibi bir çok avantaj elde edilir.

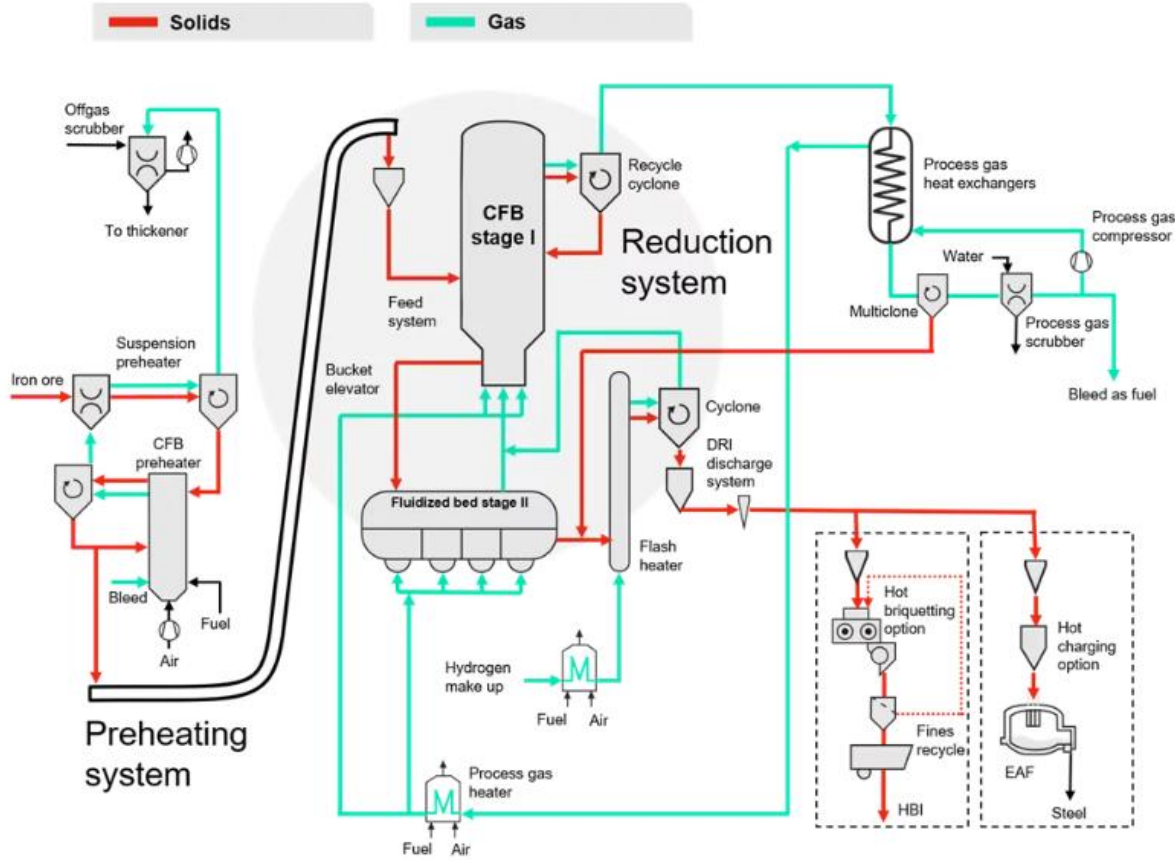
Sünger demir üretimi uzun yıllardır yapılmaktadır. Redükleyici elemana göre üretim katı redükleyici ve gaz redükleyici olarak ikiye ayrılmaktadır. Katı redükleyici kullanan yöntemler arasında SL/RN, ITmk3, Fastmet gibi metodlar vardır (Spreitzer, Schenk,2019). Bu yöntemlerde redükleyici olarak kömür kullanılmaktadır. Yöntemler arasındaki temel fark kullanılan üretim tesisi yani redükleyici fırınlardır. Gaz redükleyici kullanılan yöntemler ise Midrex, Hyl III, Finmet gibi yöntemlerdir. Bu yöntemlerde redükleyici gazın çoğu doğal gazdır. Ülkeler, ellerindeki cevherin tenörü ve redükleyicinin maliyetine göre katı veya gaz sünger demir üretimini tercih ederler. 2022 yılında DRI üretimi dünyada 125,1 milyon ton gerçekleşmiştir. 42,3 milyon ton ile en büyük üretici Hindistan olurken onu 32,9 milyon tonluk üretim ile İran takip etmektedir (World Steel, 2023).

2.2. H-DRI Üretimi

H-DRI üretimini şu anda en büyük miktarda Mindrex firması yapmaktadır. Demir cevherinin redüksiyonu için redüksiyon gazının yüzde %70 doğalgaz iken %30 u hidrojen ile redüksiyon yapılmaktadır. Daha sonraki hedefi %100 hidrojen kullanımınıdır. Metso firması ise tamamen hidrojen kullanarak sünger demir üretimi yapmaktadır. Şekil 2.1. de firmanın gerçekleştirdiği üretimini akış şeması gösterilmektedir. Akışkan yatak kullanarak H-DRI üretimi gerçekleştirmektedir ve prosesin adı Circored'dir (Elmqvist, 2002). Circored, endüstriyel ölçekte bir tanıtım tesisinde işlevselliğini ve performansını kanıtlamış, demir cevheri redüksiyonuna yönelik tek %100 hidrojen bazlı procestir (Nuber, Eichberger, Rollinger 2006,). 1999 yılında Trinidad'da faaliyete geçen tesis, 300.000 tonun üzerinde yüksek kaliteli H-DRI üretti. Yıllık üretim kapasitesi 1,25 milyon ton/yıldır (Metso, 2023).

Circored prosesi ile H-DRI üretimi Demir cevheri tozları (0,1 – 2,0 mm) kurutulur ve birincil indirgeme aşaması için birinci aşama dolaşan akışkan yatak isimli CFB reaktörüne verilmeden önce bir CFB ön ısıtıcısında 900 °C'ye kadar önceden ısıtılır. Burada hızlı ön indirgeme yapılır ve peletler %80'e kadar indirgenir. Kabarcıklı akışkan yatak (FB) reaktöründeki nihai indirgeme, %95'i aşan indirgeme derecelerine ulaşır. Tek indirgeyici olarak hidrojenin kullanılması, CFB ve FB'de 700°C'den daha düşük sıcaklıklara olanak sağlar; bu düşük sıcaklık partikül yapışmasını önler ve reaksiyonun kontrol edilmesinin kolay olduğu anlamına gelir.

Yenilenebilir elektrik ve/veya fosil olmayan yakıtlar gibi alternatif enerji kaynaklarının kullanılmasıyla daha da düşük CO₂ emisyonları elde edilebilir (Metso, 2023). Hidrojenin küçük bir atom olması sebebiyle karbon monoksit göre daha iyi indirgeyicilik özelliği vardır. Çünkü küçük boyutu sayesinde daha çok yüzeyle temas eder. 800 °C’de demir peletlerinin neredeyse tamamı H₂ sayesinde metalik demire indirirken karbon monoksit varlığında peletlerin sadece kenar ve geçiş alanları indirgenmektedir. Ayrıca karbon monoksit atmosferi altında pelet yüzeyinde karbon birikimleri oluşur bu da gazın, pelet içerisine difüzyonunu engeller (Scharm, Küster, Laabs, Huang, Volkova, Reinmöller, Meyer 2022).



Şekil 2.1. Circored firmasının H-DRI üretim akış şeması (Metso 2023)

Hidrojenin çevreye sağladığı faydaların yanında maliyet olarak endüstriyel firmaları etkileyen bazı problemleri de vardır ve bunlar oldukça önemlidirler. Bunlardan ilki hidrojenin elde edilmesidir. Kömür gibi doğadan çıkartılarak kullanımı mümkün değildir. Mutlaka bileşim içinde olduğu bileşikten bir enerji yardımıyla ayrılması gereklidir. Hidrojen elde edilmesinin en bilindik yolu suyun elektrolizidir. Suyun elektrolizi sayesinde oksijen ve hidrojen elde edilir. Elektroliz için ise enerji gereklidir.

Bir diğ er problem hidrojenin sevkiyatı ve depolanmasıdır. Yüksek basınç altında depolanan hidrojenin patlama riski bütün tesisi tehdit etmektedir. Ayrıca hidrojen redüksiyonu için endotermik reaksiyon lazımdır. Yani dışarıdan ısıtma lazımdır. Karbon monoksit ile indirgemede oksijen ile karbon monoksit reaksiyonu ekzotermik olduđu için hidrojen ile indirgemeye göre daha düşük maliyetler ortaya çıkmaktadır. Mindrex firmasının yaptığı hidrojen ile demir redüklenmesinin ana sebebi de budur. Kullanılan reaksiyon gazının %70'nin doğalgaz olması sayesinde çıkan ürünler ekonomik olmaktadır.

3. SONUÇ

- ✓ Hidrojen ile demir cevherinin redüksiyonu, iklim değ iş iklikleri için demir-ç elik endüstrisinin yapacağı en büyük atımlardan birisi olacaktır.
- ✓ Hidrojen, demir cevherinin redüksiyonu bakımından karbon monoksite göre daha iyi verim sağlar.
- ✓ Hidrojenin depolanması, üretimi, sevkiyatı ve ısıtılarak üretim sistemine verilmesi önümüzdeki yıllarda en çok yoğunlaş ılacak konulardan olacaktır.

Kaynakça

Elmquist, S. 2002. Operational results of the Circored fine ore direct reduction plant in Trinidad. Stahl und Eisen(Germany), 122(2), 59-64.

Metso 2023, <https://www.metso.com>

Nuber, D., Eichberger, H., Rollinger, B. 2006. Circored fine ore direct reduction. Stahl Eisen, 126(4).

Scharm, C., Küster, F., Laabs, M., Huang, Q., Volkova, O., Reinmöller, M., Meyer, B. 2022. Direct reduction of iron ore pellets by H₂ and CO: In-situ investigation of the structural transformation and reduction progression caused by atmosphere and temperature. Minerals Engineering, 180, 107459.

Spreitzer, D., & Schenk, J. 2019. Reduction of iron oxides with hydrogen—a review. steel research international, 90(10), 1900108.

World Steel 2023. 2023 World Steel in Figures.

PNÖMATİK MANİPÜLATÖR KOLUNUN DAYANIM ANALİZİ VE EMNİYET FAKTÖRÜNÜN İYİLEŞTİRİLMESİ

Ahmet DURAN

Erha Mühendislik Makine Sanayi İmalat Tic.Ltd.Şti, Sancaktepe, İstanbul
ORCID: 0009-0005-4094-9514

Ömer ARAT

Erha Mühendislik Makine Sanayi İmalat Tic.Ltd.Şti, Sancaktepe, İstanbul
ORCID: 0009-0008-9894-9631

Barış ERMAN

Erha Mühendislik Makine Sanayi İmalat Tic.Ltd.Şti, Sancaktepe, İstanbul
ORCID: 0009-0009-2127-8259

Ali KİBAR

Kocaeli University, Department of Mechanical and Material Technologies, Uzunçiftlik Campus, Kocaeli
ORCID: 0000-0002-2310-1088

ÖZET

Bu çalışmada, pnömatik manipülatörlerde kullanılan kolların dayanımı sayısal olarak analiz edilmiştir. Pnömatik manipülatörler, işletmelerin malzeme taşıma ve kaldırma ihtiyaçlarını karşılamak üzere tasarlanmış ve genellikle insanın taşıyamayacağı ağırlıktaki yükleri güvenli ve verimli bir şekilde taşımak amacıyla geliştirilmiştir. Pnömatik manipülatör yükleri hızlı bir şekilde taşımak için mükemmel bir çözüm sunarlar. Tasarım sürecinde, dayanım analizlerinin ve emniyet faktörünün göz önünde bulundurulması, işletmelerin iş süreçlerini daha etkin hale getirmelerine yardımcı olmaktadır. Tasarımın istenen emniyet katsayısını karşılaması, iş güvenliği ve verimliliği açısından kritik bir öneme sahiptir. Yapılan analizlerde, 300 kg yük taşıma kapasitesine sahip bir pnömatik manipülatör kolu tasarımı, 4,5 emniyet katsayısı göz önünde bulundurulmuş ve incelenmiştir. Taşıyıcı profil için 3 mm, 4 mm ve 5 mm kalınlığındaki farklı saclar kullanılarak çeşitli tasarımlar oluşturulmuş ve sonrasında sonlu elemanlar analizi yardımıyla bu tasarımların dayanımı incelenmiş ve değerlendirilmiştir. Elde edilen sonuçlar, 3 ve 4 mm sac kullanılan tasarımların dayanım açısından yetersiz olduğunu göstermiştir. Ancak, 5 mm sac kullanılan tasarım, istenen emniyet katsayısına oldukça yakın bir sonuç vermiştir. Tasarımda sac kalınlığını artırmak yerine, maksimum gerilmenin meydana geldiği bölgede bir iyileştirme yaparak, 5 mm sac kullanılan tasarımın dayanıklılık açısından en iyi seçenek olduğu sonucuna varılmıştır. Böylece yeterli dayanım elde edilene kadar malzeme kalınlığının artırılması yerine maksimum gerilmenin meydana geldiği yerde iyileştirme yaparak bir tasarım geliştirmenin en optimum sonuç olduğu gösterilmiştir.

Anahtar Kelimeler: Pnömatik Manipülatör, Dayanım Analizi, Emniyet Katsayısı

INVESTIGATION OF THE STRENGTH ANALYSIS AND IMPROVEMENT OF THE SAFETY FACTOR OF A PNEUMATIC MANIPULATOR ARM

ABSTRACT

This study examines the numerical analysis of the strength of arms used in pneumatic manipulators. Pneumatic manipulators, designed to meet the material handling and lifting requirements, are primarily engineered to ensure the safe and efficient transportation of heavy loads. They offer an excellent solution for moving loads quickly. Incorporating power analysis and safety factors into the design process significantly contributes to increasing operational efficiency. Obtaining the desired safety coefficient at the design stage is important for both occupational safety and efficiency. The analysis focused on the design of a pneumatic manipulator arm with a 300 kg load capacity, considering a safety factor of 4.5. Various designs were created using different sheets of 3 mm, 4 mm and 5 mm thickness for the carrier profile. The strength of these designs was then examined and evaluated with the help of finite element analysis. The findings revealed that the designs using 3 mm and 4 mm sheet metals are insufficient in terms of strength. However, the design using 5 mm plates provides strength close to the desired safety factor. Instead of increasing the sheet thickness in the design, improvements are made in the area experiencing the maximum stress. This led to the conclusion that the design using 5 mm sheets is the optimal choice in terms of durability. Thus, the study demonstrates that the most optimal result is achieved by developing a design that improves the area where the maximum stress occurs, rather than increasing the material thickness until sufficient strength is attained.

Keywords: Pneumatic Manipulator, Strength Analysis, Safety Factor

1. GİRİŞ

Pnömatik manipulatörler, mekanik kollardan oluşan ve sıkıştırılmış hava ile çalışan mekanik sistemlerdir. Taşınması gereken bir yükü istenilen yere götürmek amacıyla kullanılırlar. Özellikle imalat sahalarında manipulatör kullanılması, işçi sağlığı, hız ve pratiklik açısından büyük öneme sahiptir. Manipulatörler, yük taşımaya bağlı meslek hastalıklarını engellemeye yardımcı olmalarıyla operatörlerde ve üretim hatlarında verimliliği artırarak işletmelere önemli faydalar sağlar.

Pnömatik manipulatörlerin görevi, ürünün ağırlığının operatörün güç harcamasına gerek kalmadan kaldırılarak istenilen bölgeye taşınmasıdır. Ürünlerin havada yüzer gibi taşınmasını mümkün kılarak operatöre herhangi bir ağırlık etki etmesini engellerler. Manipulatörlerin başka bir avantajı, vinç ve kreyn gibi kaldırma araçları tarafından gerçekleştirilemeyen kapalı bir alandan yükün alınması ve bırakılması özelliğine sahip olmalarıdır.

Manipülâtör, yere sabitlenebileceđi gibi, ray üzerinde hareket edebilir veya tavana asılı bir şekilde kullanılabilir. Üretim hattının gereksinimlerine göre yerde, askı tipi veya ray üzerinde çalışabilirler. Şekil 1.1’de askılı tip bir pnömatik manipülâtör örneđi gösterilmiştir.

Pnömatik güç kullanan çođu aktüatör sisteminin sıkıştırma oranları yaklaşık 80 ila 100 psi’dir (PMH., 2022). Bu sınırlı basınç oranı, pnömatik sistemleri istikrarlı ve güvenli hale getirir. Ancak düşük basınç değerleri, onları yüksek kapasiteli hidrolik aktüatörlere göre daha az güçlü kılar. Pnömatik manipülâtörlerin en büyük üstünlüđu sahip oldukları hızlardır. Hızın güçten daha önemli olduđu uygulamalarda çevrim sürelerini kısaltarak mükemmel çözümler sunar. Pnömatik manipülâtörler hidrolik ve elektrik manipülâtörlere oranla çok daha basit yapıya sahip ve ucuzdur. Bu durum, pnömatik manipülâtörleri hafif ve orta düzey ağırlıktaki uygulamalar için önemli kılar (PMH., 2022).



Şekil 1.1. Pnömatik manipülâtör.

Yi Han, 2022 yaptıđı tez çalışmasında sanayi manipülâtörlerinin yük dengelemesi için yarı otomatik bir sistem tasarlamış ve PLC programlama ile pnömatik sistemlerin elektro pnömatik sistemlere dönüşümünü gerçekleştirmiştir. Yapılan tasarım ve analizler, sistemlerin küçük farklarla başarılı bir şekilde çalıştığını göstermiştir. Ayrıca, operatör kontrol merkezi, yükleme ve boşaltma mekanizmalarında önemli ölçüde yardımcı olmuştur.

Ji et al., 2020 tekerleklerin farklı boyutlarını esnek tekerlek üretim hattında işlemek için esnek bir manipülatör tutucu ucu tasarlamışlardır. Tekerleğin boyut ve ağırlık aralığına göre silindirik tahrikli ve tekerlek göbeğini kavrama için bir ön tasarım planı belirlenmiş ve tutucu uç için dayanım analizi yapılmıştır. Tekerleğin boyutlarındaki çeşitlilik, tutucu ucun daha fazla esnekliğe sahip olmasını gerektirdiği sonucuna varmışlardır. Gürkal et al., 2021 bir mobil robotun sac metalden tasarlanan şasesinin dayanım analizini farklı yükler altında gerçekleştirmişlerdir. Çalışmalarında yükün etki ettiği bölgenin nihai destek olan tekerlere yakın bölgelerde olmasının optimum tasarım için gerekli olduğunu belirtmişlerdir.

Bugday & Karali, 2019, farklı markalara ait beş farklı robot kolu dayanımını analiz etmişlerdir. Yükü kaldırma işlemi için kullanılan kolda meydana gelen dağılımını incelemiş ve alternatif tasarımlarla karşılaştırmışlardır. Alternatif tasarım yaparak geometri ve malzeme değişikliği önermişlerdir. Böylelikle gereksiz ağırlıkları aynı konumlandırma hassasiyetinde en aza indirmişlerdir.

2. ARAŞTIRMA

2.1. Sayısal Çalışmalar

Bu çalışmada, pnömatik manipülatör kolunun dayanımını değerlendirmek amacıyla, SolidWorks yazılımını kullanarak bir sayısal simülasyon gerçekleştirildi. Bu analiz, manipülatör kolunun tasarımının dayanıklılığı ve güvenliği açısından kritik öneme sahip olan yük taşıma kapasitesini belirlemeyi hedeflemektedir. Yapısal analiz sonucunda, manipülatör kolunun yük taşıma kapasitesi ve deformasyon davranışı detaylı bir şekilde incelendi. En optimum tasarım yapılan analizler sonucunda belirlendi.

2.1.1. Geometri ve Sayısal Çözüm Ağı

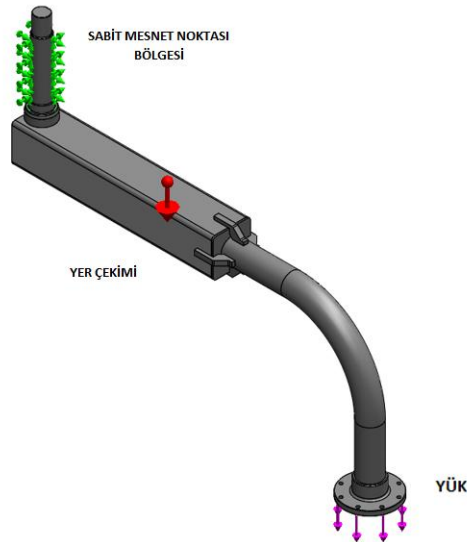
Şekil 2.1 Şekil 2’de analizi yapılan manipülatörün geometrisi gösterilmektedir. Pnömatik manipülatör kolunun profil tasarımı için sırasıyla 3, 4 ve 5 mm sac kalınlığı kullanıldı. Manipülatörün gövdesi boyutları 640 mm uzunluğunda 120x120 mm kesitinde bir kutu profili içermektedir. Yükün asıldığı yer ile sabit mesnet arasında 1050 mm mesafe bulunmaktadır.



Şekil 2.1. Pnömatik manipülatörün geometrisi.

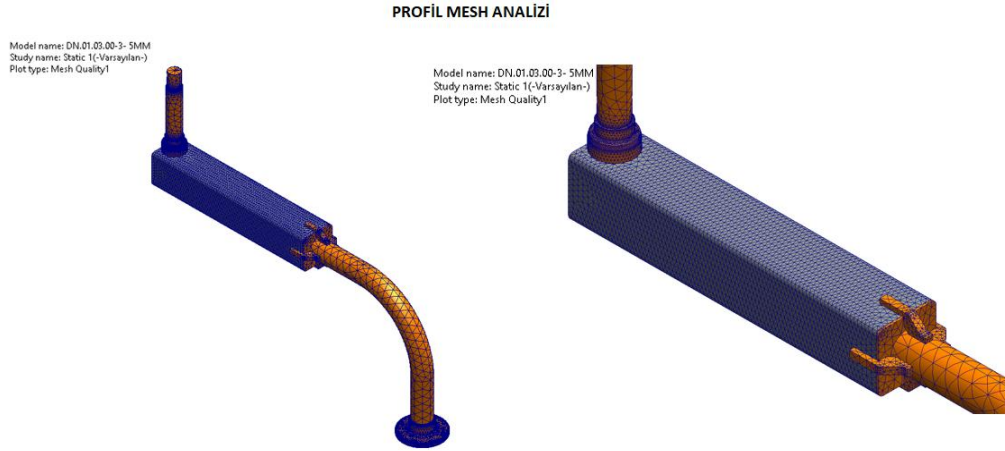
2.1.2. Yük ve Sınır Koşulları

Analizde kullanılan yük, manipülatörün taşıma kapasitesi olan 300 kg (2943 N) olarak tanımlandı. Bu yük, Şekil 2.2’de gösterildiği gibi yerçekimi doğrultusunda kullanım esnasında yükün asıldığı noktaya uygulandı. Manipülatörün asıldığı silindir çevresi sabit mesnet noktası olarak tanımlandı. Böylece hem yük hem de manipülatörün ağırlığı aynı yönde olduğundan yerçekiminin etkisiyle her iki kuvvet de sisteme etki etmektedir. Analizi yapılan manipülatör için emniyet katsayısı 4,5 olarak belirlenmiştir.



Şekil 2.2. Analizi yapılan manipülatörün sınır şartları.

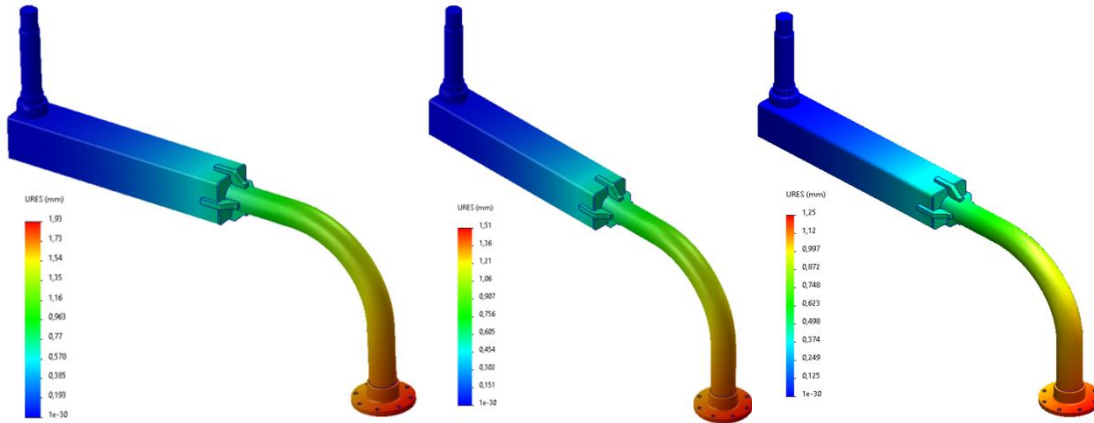
Şekil 2.3 Şekil 2.'te sayısal çözüm ağı gösterilmiştir. Bu analizlerde üçgenel çözüm ağları kullanılmıştır. Çözüm ağı hücresi sayıları 3, 4 ve 5 mm sac modelleri için sırasıyla 45781, 42131 ve 41535'tir.



Şekil 2.3. 5 mm manipülâtör için sayısal çözüm ağı.

3. BULGULAR ve TARTIŞMA

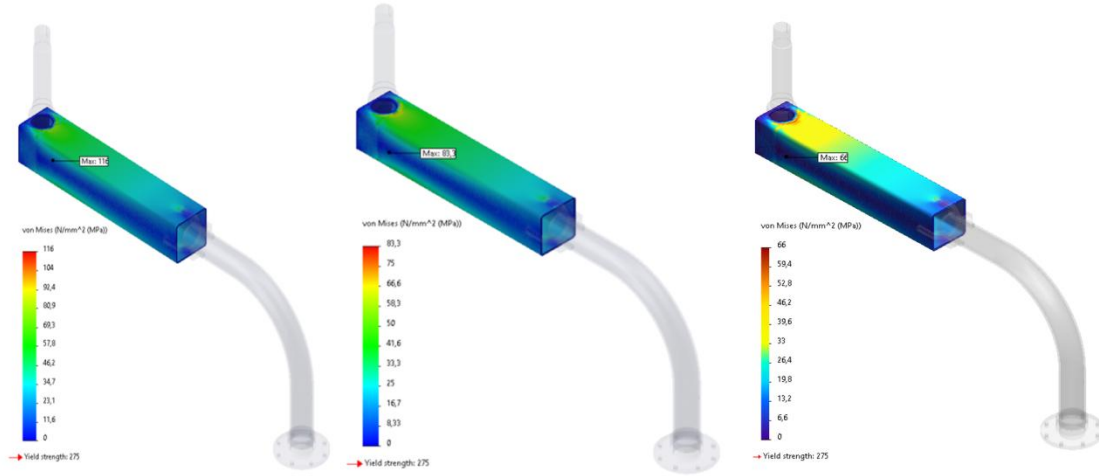
Şekil 3.1'de 3, 4 ve 5 mm kalınlığındaki saclardan oluşan manipülâtör koluna ait sehım miktarları verilmektedir. Maksimum sehım, yükün asıldığı kısımda yerçekimi doğrultusunda meydana gelmektedir. Sehım miktarları sırasıyla 3 mm için 1,93 mm, 4mm için 1,51 mm ve 5 mm için 1,25 mm olarak elde edilmiştir. Böylece zaten beklenen bir sonuç olmakla birlikte, profilin sac kalınlığı arttıkça sehım miktarının azaldığı görülmektedir.



Şekil 3.1. Pnömatik manipülâtörlerde meydana gelen sehımler.

Şekil 3.2'de her üç sac kalınlığı durumu için von Mises gerilmeleri gösterilmektedir. Elde edilen gerilme değerleri, kullanılan çelik malzemenin akma gerilmesi olan 275 MPa değerinin altında kalmaktadır. En düşük


gerilme miktarı 5 mm sac tan oluşan manipülatörde, en yüksek gerilme miktarı 3 mm sac tan oluşan manipülatörde meydana gelmektedir. Bu maksimum gerilme değerleri 3 mm, 4 mm ve 5 mm için sırasıyla 116.0 MPa, 83.3 MPa ve 66.0 MPa olarak elde edilmiştir. Maksimum gerilme, profilin dikey konumlu silindirik desteğe bağlandığı bölgede meydana gelmektedir.



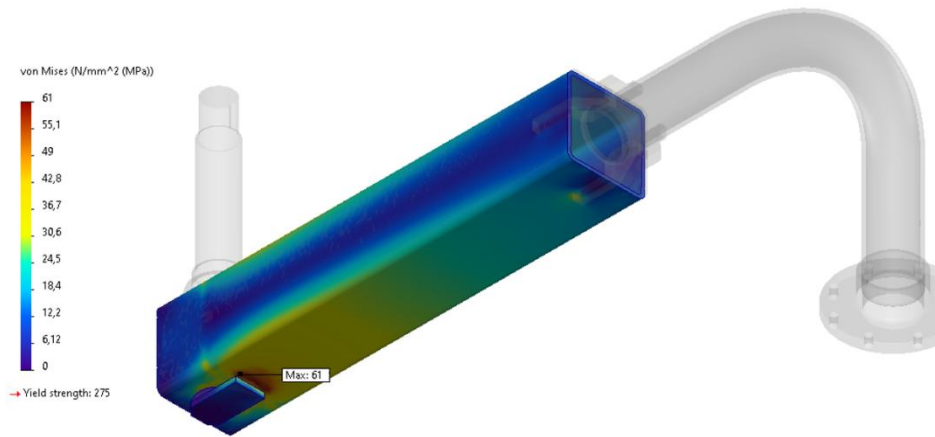
Şekil 3.2. Pnömatik manipülatörlerde meydana gelen von Mises gerilmeleri.

Manipülatörlerin 3, 4 ve 5 mm sac kalınlıkları için emniyet katsayıları sırasıyla 2,37; 3,30 ve 4,16 olarak elde edilmiştir. Emniyet katsayısı 4,5 olması istendiğinden tüm sonuçlar istenen emniyetin altında kalmıştır. 5 mm sac tan oluşan manipülatör emniyet katsayısına yakın bir değerde olsa da istenen değeri karşılayamamaktadır. Sac kalınlığını daha fazla artırmak bir seçenek olmakla, maksimum gerilmenin olduğu bölgeye destek kullanımıyla ilgili bir çözüm arayışına gidilmiştir.

Şekil 3.3'te 5 mm sac tan oluşan tasarım için maksimum gerilmenin meydana geldiği yer gösterilmektedir. Bu bölgede yapılan iyileştirme sonucunda, istenen emniyet katsayısını elde etmek için Şekil 3.4'teki gibi maksimum gerilmenin meydana geldiği bölgeye 5 mm kalınlığında 80/45 mm boyutlarında sac parçası kaynatılmıştır. Böylece, meydana gelen maksimum gerilme 61 MPa değerine düşmüştür. Bu gerilme miktarıyla emniyet katsayısı 4,5 üzerinde elde edilmiş ve emniyet şartları bu şekilde sağlanmıştır.



Şekil 3.3. 5mm sac için maksimum gerilmenin meydana geldiği bölge.



Şekil 3.4. 5mm sac için iyileştirilmiş tasarımda oluşan gerilme ve maksimum gerilmenin meydana geldiği bölge.

4. SONUÇ

Bu çalışmada yük kaldırma ve taşıma maksadıyla kullanılan pnömatik manipülatör kollarında meydana gelen gerilmeler sayısal olarak incelenmiştir. Sayısal analiz çalışması sonucunda aşağıdaki sonuçlar elde edilmiştir:

- Profil sac kalınlığı arttıkça manipülatörün eğilme miktarı azalmaktadır. 3 mm kalınlığındaki sac için maksimum eğilme 1,93 mm iken, 5 mm kalınlığındaki sac için bu değer 1,25 mm'ye düşmektedir.
- Von Mises gerilmeleri tüm durumlar için kullanılan çelik malzemenin akma gerilmesi olan 275 MPa değerinin altında bulunmaktadır. Maksimum gerilme, 3 mm sac kullanılan manipülatörde 116,0 MPa, 4 mm

sac kullanılan manipülatörde 83,3 MPa ve 5 mm sac kullanılan manipülatörde 66,0 MPa olarak elde edilmiştir.

- Emniyet katsayıları, 3 mm, 4 mm ve 5 mm sac kalınlıkları için sırasıyla 2,37; 3,30 ve 4,16 olarak bulunmuştur. İstenen emniyet katsayısı 4,5 olarak belirlenmiştir. 5 mm sac kullanılan manipülatör, istenen emniyet katsayısına yakın bir değer sağlamaktadır.

Sonuç olarak, pnömomatik manipülatör gibi makinelerin tasarımında istenen emniyet katsayısının elde edilene kadar malzeme kalınlığının artırılması yerine simülasyonla belirlenen maksimum gerilmenin elde edildiği bölgeye bir iyileştirmeye daha optimum bir tasarım elde edilebilmektedir.

KAYNAKÇA

- Bugday, M., & Karali, M. (2019). Design optimization of industrial robot arm to minimize redundant weight. *Engineering Science and Technology, an International Journal*, 22(1), 346–352. <https://doi.org/10.1016/J.JESTCH.2018.11.009>
- Gürkal, A., İner, A. B., Özer, E., & Kibar, A. (2021). Yük Kapasitesi Şase Yapısından Bağımsız Bir Otonom Mobil Robot Tasarımı ve Dayanım Analizi. *Mühendis ve Makina*, 62(704), 607–619. <https://doi.org/10.46399/muhendismakina.897322>
- Ji, D., Ma, C., Sun, J., & Niu, T. (2020). Design and Simulation of an End Effector for a Wheel Handling Manipulator. *Recent Patents on Mechanical Engineering*, 14(2), 184–190. <https://doi.org/10.2174/2212797613999200925205844>
- PMH., Y. (2022). *Hydraulic vs. Pneumatic vs. Electric Actuators*. <https://yorkpmh.com/resources/hydraulic-vs-pneumatic-vs-electric-actuators/#:~:text=Hydraulic power performance is also,than hydraulic and electric actuators.>
- Yi Han, C. (2022). *Design Of An End Effector For A Manipulator With Loading And Unloading Mechanisms*.

SENTETİK İPLİKLERDE HAVA JETLİ TEKSTÜRE SAYISININ MİKROLİF OLUŞUMUNA ETKİSİ

Ahmet Özgür AĞIRGAN

Tekirdağ Namık Kemal Üniversitesi, Çorlu Mühendislik Fakültesi, Tekstil Mühendisliği Bölümü, Tekirdağ/Türkiye.

ORCID: 0000-0003-2412-5265

ÖZET

Her yıl dünya üzerinde üretilen plastiklerin yarısı mikro plastik olarak eko sistemde atık kontaminasyonu oluşturarak çevresel kirlenmenin yolunu açmakta ve okyanuslarda atık adaları meydana getirmektedir. Micro boyuttaki bu kirleticilerin %35 oranındaki bölümü sentetik lif içeren tekstil mamullerinin ev tipi yıkamalarından suya geçen kirleticilerden oluşmaktadır. Ayrıca bu plastikler farklı ekolojik çevrimler ve besin zinciri vasıtasıyla bitkilerden, hayvanlardan hava ve sudan vücudumuza girmekte ve çeşitli hastalıklar oluşturmaktadır.

Sentetik iplikler doğal gaz, kömür ve petrol türevi gibi fosil yakıtlardan elde edilen kimyasal bileşenlerden oluşan monomer denilen molekül birimlerinin çok sayıda kimyasal bağlarla bağlanmasıyla oluşan polimer adı verilen makro moleküllü bileşiklerden yapılan maddelerdir. İplik haline getirilirken doğal life benzemelerini sağlamak amacıyla fiziksel ve kimyasal metotlarla tekstüre işlemlerinden geçerler. Bu işlemler hem doğal liflerde olan kıvrımlılık özelliğini hem de örtme faktörünü artırır.

Bu çalışmada, farklı puntalama işlemi ile üretilmiş ipliklerden yapılan kumaşların, ev tipi çamaşır makinelerinde yapılan yıkamalar sonucu, mekanik etkiye bağlı olarak kumaştan ayrılan mikro lif miktarı ve ağırlık kayıpları incelenmiştir. Ekolojik açıdan en iyi puntalama işlemi değerleri belirlenmeye çalışılmıştır.

Anahtar Kelimeler: Sentetik İplik, Hava Jeti, Ev Tipi Yıkama, Mikro plastik, Atık önleme, Ürün geliştirme

EFFECT OF THE NUMBER OF AIR JET TEXTURING ON MICROFIBER FORMATION IN SYNTHETIC YARNS

ABSTRACT

Half of the plastics produced in the world every year are microplastics, which create waste contamination in the ecosystem, paving the way for environmental pollution and creating waste islands in the oceans. 35% of these micro-sized pollutants consist of pollutants that pass into water from household washing of textile products containing synthetic fibers. In addition, these plastics enter our bodies from plants, animals, air and water through different ecological cycles and food chains and cause various diseases.

Synthetic yarns are substances made of macromolecular compounds called polymers, which are formed by connecting molecular units called monomers, which consist of chemical components obtained from fossil fuels

such as natural gas, coal and petroleum derivatives, with many chemical bonds. While being turned into yarn, they undergo texturing processes using physical and chemical methods in order to make them resemble natural fiber. These processes increase both the curliness of natural fibers and the covering factor. In this study, the amount of microfibers separated from the fabric and the weight losses due to mechanical effect, as a result of washing in home-type washing machines, of fabrics made from different air-jet texturing parameters were examined. An attempt was made to determine the ecologically best air jet texturing process parameters.

Keywords: Synthetic Yarn, Air Jet, Household Washing, Microplastic, Waste prevention, Product development

1. GİRİŞ

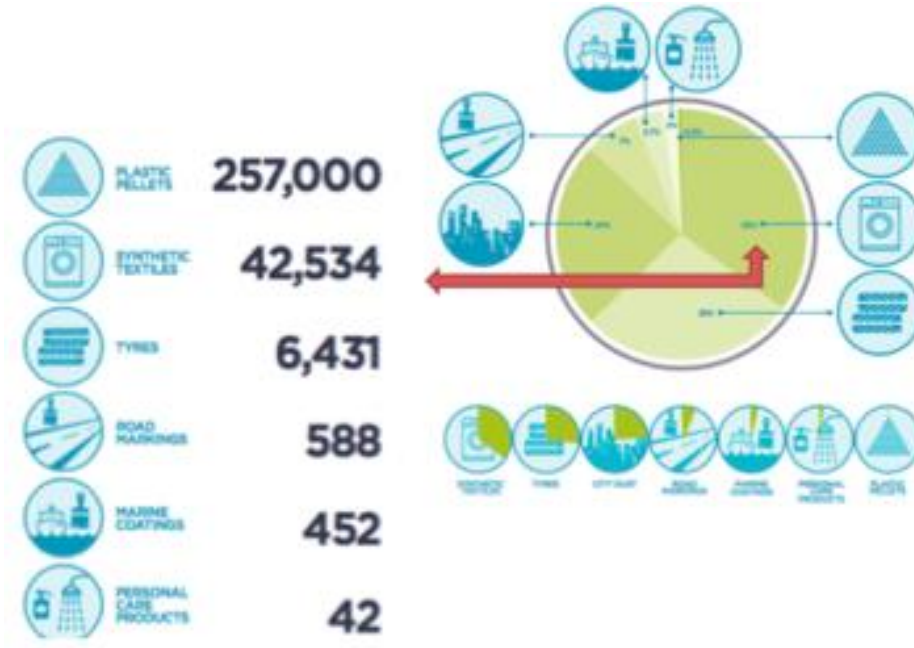
Çamaşır makinelerinde mekanik etki ile iplik paketinden ayrılarak meydana gelen mikro lifler, doğal ortamlarda yaygın dağılıma sahip, çevresel kirleticilerdir (Almroth ve diğ.,2018, Barrows ve ark. 2018). Çoğunlukla evsel yıkamalardan atık suya deşarj edilirler [De Falco ve diğ.,2019] ve atık su akıntıları, havadaki kuru veya ıslak çökeltme veya kirlenmiş çamurun tarımsal topraklara uygulanması yoluyla çevreye ulaşırlar (Carr,2017). Mikro fiberler genellikle mikro plastik kirlilik çalışmalarına dahil edilir ve sentetik doğaları nadiren gösterilse de genellikle parçacık sayımlarının %80-90'ını oluşturur (Gago ve ark., 2018). Dünya çapında deniz ve tatlı su ekosistemlerinde önemli mikro lif konsantrasyonlar tespit edilmiştir (Barrows ve ark.,2018, Sanchez-Vidal ve diğ, 2018, Bagaev, 2018) Liflerin deniz organizmaları tarafından yutulduğu dünya çapındaki çalışmalar tarafından giderek daha fazla rapor edilmektedir (Taylor ve diğ.,2016) ve kara, deniz ve tatlı su omurgasızlarında olumsuz sağlık etkileri göstermektedir (Wood ve ark,2018).

Sentetik giysilerin, birincil mikro plastiklerin dünya okyanuslarına küresel salınımına yaklaşık %35 oranında katkıda bulunduğunu ve dolayısıyla mikro plastiklerin ana kaynağı haline geldiğini değerlendirmiştir (Şekil.1). Sentetik ipliklerin, hazır giyim sektöründe kullanılan yıllık küresel iplik tüketiminin neredeyse %60'ını, yani 69,7 milyon tonunu temsil ettiği ve dünya genelinde yılda yaklaşık 840 milyondan fazla ev tipi çamaşır makinesinin kullanıldığı göz önüne alındığında, bu tahmin şaşırtıcı değildir. 20 km³ su ve 100 TWh enerji10. Böyle bir senaryoda, yıkama sırasında açığa çıkabilecek mikro plastiklerin miktarının belirlenmesinden ve salınım üzerindeki olası etki parametrelerinin belirlenmesinden başlayarak, sentetik giysilerin yıkanma süreçlerinin gerçek çevresel etkisinin değerlendirilmesi çarpıcı bir öneme sahiptir. Bu konuyla ilgili çeşitli çalışmalar zaten yayınlanmıştır, ancak hepsi farklı metodolojiler kullandığından net karşılaştırmalar zordur. Bu çalışmaların çoğu çamaşır makinelerinde yıkama testleri gerçekleştirirken, diğerleri yıkama testlerinin laboratuvar ortamındaki yıkama cihazlarında gerçekleştirmişlerdir (De Falco ve diğ.,2019). Ev tipi çamaşır yıkama işlemlerinde 3 kg sentetik lif yükü için yaklaşık 10 g mikrolif ortaya çıktığı görülmüştür (Schöpel ve Stammering, 2019). Sentetik tekstillerin endüstriyel çamaşırhanelerde ve evlerde yıkanması, liflerin aşınması ve

dökülmesi yoluyla birincil mikroplastikler oluşturur. Lifler daha sonra kanalizasyon suyuna boşaltılır (Browne ve diğerleri, 2011) ve potansiyel olarak okyanusa karışır (Magnuson ve diğerleri, 2016)

Bu tekstil liflerinin önemli miktarları, hem açık sularda hem de deniz çökeltilerinde birçok yerde örnekleme çalışmasında gözlemlenmiştir (Browne ve diğerleri, 2011). Bu lifler tipik olarak polyester, polietilen, Polipropilen, poliamid, akrilik veya elastandan yapılıdır (Essel ve diğerleri, 2015)

Poliester, petrol yan ürünü olan bir dialkol ile dikarboksilli asid in polikondenzasyon reaksiyonu sonucu oluşan, ester (-CO-O-) grubunun çok sayıda tekrarlandığı makromoleküllü bileşiklere verilen genel isimdir. Polimer zincirdeki yan gruplar alifatik yapıda ie erime noktaları düşük olduğundan tekstil lifi olarak kullanılmazlar. Tekstilde kullanılanlar aromatic yapıda bileşenlerden oluşur. Etilen ile tereftalatik asid ten oluşan Polietilen tereftalat (PET) en çok kullanılan sentetik tekstil liflerindedir. Granül halindeki PET çipsleri eriyikten çekim metoduna göre 260 °C eritilerek , pompa yardımıyla üzeri delikli düze başlığından filament olarak elde edilir. Daha sonra germe çekme işlemiyle moleküler oryantasyon işlemine tabi tutulur. Filament halinde bobine sarılır veya kesikli olarak doğal liflerle karıştırılmak üzere kesilir.



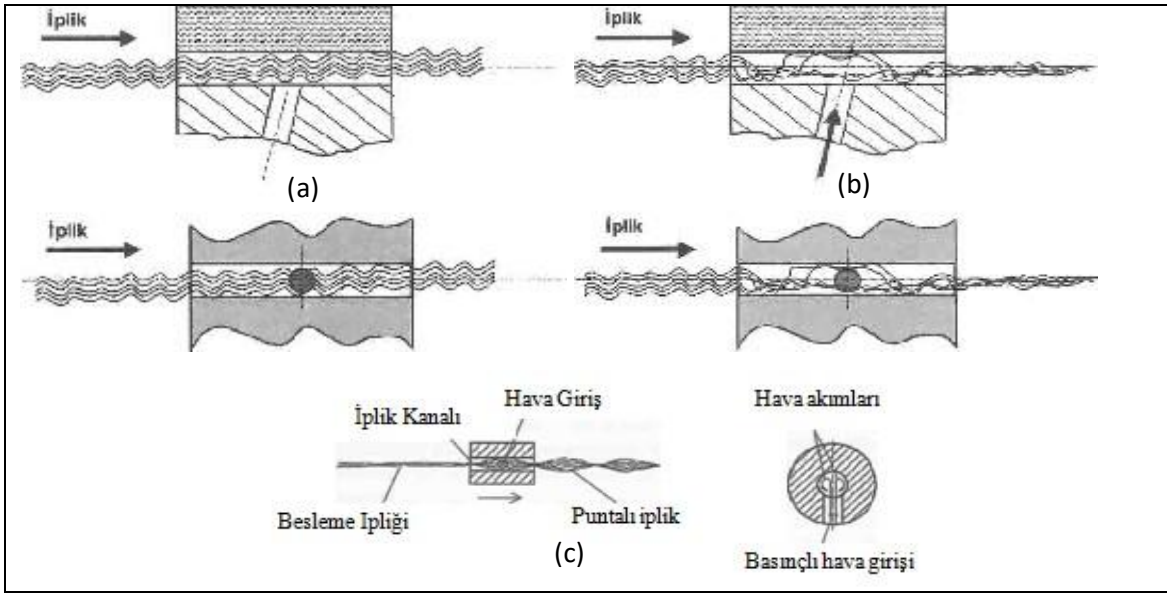
Şekil.1. Yıllık Dünya Mikro plastik üretiminde Ev tipi çamaşır yıkama sonucu okyanuslarda biriken 42,5 kiloton atık toplam kirliliğin %35 ni oluşturmaktadır (Boucher ve Friout, 2017)

Sentetik Liflere, doğal liflerdeki hacimlilik veren kıvrımlılık özelliğini kazandırmak için yapılan işleme Tekstüre denir. Çekimin kolaylıkla yapılabilmesi için ipliğin molekül zincirinin gevşetilerek çekim esnasında

olabilecek kırılmaları önlemek amacıyla ısıtılarak çekime hazır hale getirilmesi gerekir. İşte bu fonksiyonu tekstüre ısıtıcıları yerine getirir. Tekstüre işleminde ipliğin aşırı mekanik zorlanmaya uğraması mukavemetin düşmesine sebep olur. 180-220°C ısıtıcı sıcaklığı ideal olup, bu ergime sıcaklığının altında bir sıcaklıktır. Tekstüre işlemine ortam sıcaklığında giren iplik ısıtıcıda ısıtılarak amorf bölgeler çözünmüş ve serbest halde olduğundan çekim sırasında oryante olurlar. Kristalin bölge oranı artar, bu durum mukavemeti artırır ve uzamayı düşürür. Bütün bunların sağlanabilmesi için ortam sıcaklığının ve çekimin sabit olması yani göstergede okunan düzeyde olması gerekir. Tekstüre efekti, iplik kesitinde oluşturulan merkezi gerilmelerin iplik eksenine paralel olmayan biçimde değiştirilmesi ile elde edilir. İpliğin kıvrımlı yapı kazanmasını sağlayan simetrik olmayan gerilimler iki yolla elde edilmektedir. Bunlar ipliğe mekanik, fiziksel ve kimyasal yollarla verilmiş formun fikse edilmesi ile ve farklı bükülme yeteneğindeki aynı polimerin iki ayrı komponentinin lif üretiminde kombine edilmesi ile sağlanmaktadır (Atkinson, 2012).

Hava jetli tekstüre metodu, basınçlı hava yardımı ile filament ipliklerin karıştırılarak tekstüre edilmesi esasına dayanır. Hava jetli tekstüre metodunda iplikler çekim silindirleri arasına yerleştirilmiş hava jetine gönderilir. Hava jetinin türbülans bölgesinde basınçlı hava akımının etkisi ile iplikler kıvrımlı hâle gelir. İplikler yavaş dönen çekim silindirleri yardımı ile hava jetinden bobin tamburuna sevk edilerek bobinlenir.

Puntalama işlemi durağan ya da hareket halinde düz veya tekstüre edilmiş filamentlerden oluşan bir filament topluluğu, aniden, ipliğe dik doğrultuda çarpan türbülanslı ve soğuk hava jetinin etkisi altına girecek olursa filamentler açılarak birbirinden olabildiğince ayrılırlar. Bu dağılan filamentler, hava akımının kısmen azaldığı bölgelerde birbirine sarılır, karışır ve neticede karmaşık bir toplu yapı oluşur. İplik, eksen yönünde hareketli; hava jeti ise buna dik doğrultuda ve sabittir. Jet, daha önce karışmış haldeki kısım önüne geldiğinde bu kısmı açmayı başaramadığından, açılan ve karışan bölümler birbirini takip eder. Bu şekilde iplikteki filamentler bir araya getirilmiş olur. Temel filament yapısında, fiziksel ya da kimyasal hiçbir değişiklik yoktur; yalnızca pozisyonu değişmiştir. Bu sebeple, iplik parametrelerinde fark edilir bir değişme görülmez; düz iplik hala düzdür, esnek olan bir iplik de hala esneyebilir. İplik boyunca, soğuk hava akımıyla karıştırılmış aralıklı bölgeler gözlenir (Şekil.2) ve bu işleme "puntalama" adı verilir (Demir,2006).



Şekil.2. Punta oluşum aşamaları: a) Basınçlı Hava akışı olmazken filament pozisyonlarında değişim olmaz, b) Hava akışı başladığında filamentler rasgele titreşim yaparak karışır, c) Sürekli hava akışı sonrası punta oluşur. (Özkan ve Baykal, 2012)

Balpetek ve diğ., (2022) yaptıkları literatür çalışmasında yıkamalar sonucu oluşan mikrolif kirliliği konusunda yapılan çalışmaları derlemiştir ve şu sonuçları not etmiştir.

- ✓ Yıkama sıcaklığının artmasıyla mikrolif salınmasının arttığı
- ✓ Yıkama sırasında deterjan kullanımının mikrolif salınmasını arttırdığı
- ✓ Üstten yüklemeli çamaşır makinelerinin önden yüklemeli çamaşır makinelerine göre daha fazla, pulsatör tipi çamaşır makinelerinin merdaneli tip çamaşır makinesine göre daha fazla mikrolif salınmasına neden olduğu, daha yüksek su hacminin mikrolif salınımını arttırdığı
- ✓ Yumuşatıcı kullanımının mikrolif salınmasını azalttığı yönünde bulgular olduğu gibi herhangi bir etkisinin olmadığını ifade eden çalışmalar da bulunmaktadır.
- ✓ Yıkama süresinin etkisi ile ilgili çalışmalardan genel bir sonuç çıkarılamamaktadır.
- ✓ Mikro lif salınımı için incelenen standart tekstil örneği olmaması, yıkama parametrelerinin değişkenliği, ölçüm tekniklerindeki farklılıklar nedeniyle çalışmaların sonuçlarının karşılaştırılması zor hale gelmektedir.
- ✓ Bu kapsamda, yıkanmış tekstil ürünlerinin özelliklerinin, mikrolif oluşumuna etkisinin tüm parametreler bazında incelendiği çalışmalar konusundaki literatür eksikliği hala devam etmektedir.
- ✓ Yıkama sırasında çevreye salınan mikrolif miktarı büyük ölçüde lifin cinsi, uzunluğu, iplik cinsi, numarası, bükümü, kumaşın doku tipi, sıklığı, yeni ya da geri dönüştürülmüş liflerden olması,

boncuklanmaya yatkınlığı, bitim işlemi gibi tekstil malzemesi ve ona uygulanan işlemlerin özelliklerine bağlı olarak değişmektedir. Yıkamada kullanılan suyun sertliği, miktarı, pH'ı, sıcaklığı, yıkama devri, süresi, sayısı, programı, yıkama makinesinin tipi, yıkamanın endüstriyel veya evsel olması, kurutma devri, deterjan ve yumuşatıcı tipi gibi çeşitli yıkama koşulları da salınan mikroplastik miktarına etki etmektedir

- ✓ Tekstil ürünlerinden kaynaklanan mikro liflerin salınımını azaltmak için çeşitli çözüm olanakları arasında ev tipi çamaşır makinelerinde daha verimli filtrelerin kullanılması, susuz çamaşır makinelerinin ve ultrason yıkama teknolojilerinin kullanılması, su yerine basınçlı karbondioksit ile yıkama yapılmasının da etkili olduğu görülmüştür.

Bu çalışmada, farklı puntalama işlemi ile üretilmiş ipliklerden yapılan kumaşların, ev tipi çamaşır makinelerinde yapılan yıkamalar sonucu, mekanik etkiye bağlı olarak kumaştan ayrılan mikro lif miktarı ve ağırlık kayıpları incelenmiştir. Ekolojik açıdan en iyi puntalama işlemi değerleri belirlenmeye çalışılmıştır.

2. MATERYAL VE METOD

2.1. Materyal

Deneyde kullanılan puntalı PA6 iplikler Oerlikon Barmag makinesinden elde edilmiştir. İplikler 1.0, 2.0, 3.0, 4.0 bar basınç altında 140 denye/72F POY'dan üretilmiştir. Üretilen ipliklerin punta sayıları 1.0' in 90 punta/m, 2.0' in 100 punta/m, 3.0'ın 130 punta/m ve 4.0'ın 160 punta/m dir.

2.2. Metod

Mukavemet Testi

Uster Tensorapit 3 iplik mukavemet test cihazı sabit uzama (constant rate of elongation-CRE) prensibine göre çalışmaktadır. EN ISO 2062 standardına göre yapılan testte çeneler arası mesafe 500 mm \pm 2 mm veya 250 mm \pm 2 mm'ye ayarlanmıştır. Hazırlanan numuneler çeneler ön gerilme (0,5 cN/tex \pm 0,1 cN/tex) uygulanmıştır ve bulgular Tablo.1 de verilmiştir.

Tablo 1. İplik Türüne göre Mukavemet Testi Değerleri

İplik Türü	%Kopma Uzama	Kopuş Süresi(sn)	Kopma Kuvveti(g/denye)
Puntası z 75,5/24fx2T	23,51	7,05	4,37
Soft Punta 76,2/24fx2T	27,19	8,21	4,42
Hard Punta 76,2/24fx2T	28,24	8,53	4,32

Punta Kalıcılık Testi

100 cm uzunluğundaki puntalı iplik 110 cm olana kadar çekilir geri döndüğünde puntalar sayılır aradaki punta farkına göre değerlendirme yapılır.

Tablo 2. İplik Türüne göre Punta Kalıcılığı Test Sonuçları

İplik Türü	100 cm iplikteki punta sayısı	110 cm uzatılıp bırakıldığında kalan punta sayısı
Soft puntalı iplik	89	17
Hard puntalı iplik	107	90

✓ Boncuklanma Testi

Çeşitli punta kalıcılığında üretilmiş ipliklerden örülen kumaşlar martindale test cihazında pilling testine tabi tutulmuştur. Test cihazı 2500 turda durdurulup numuneler tartılmıştır, aynı numuneler cihaza tekrar yerleştirilip 2500 tur daha döndürüldükten sonra ikinci kez tartılmıştır. 5000 tur sonucu kumaşta patlama görüldüğü için teste devam edilmemiştir. Bu testin sonuçları aşağıdaki tabloda verilmiştir. sonra ikinci kez tartılmıştır. 5000 tur sonucu kumaşta patlama görüldüğü için teste devam edilmemiştir.

Tablo 3a.Boncuklanma test sonuçları

Test Numunesi	0-5000 Tur	5000-10000 Tur	10000-20000 Tur
	Ağırlık Kaybı (Gram)	Ağırlık Kaybı (Gram)	Ağırlık Kaybı (Gram)
90 punta/metre Kumaş	0,0071 gram	0,0133 gram	0,0245 gram
100 punta/metre Kumaş	0,0078 gram	0,0143 gram	0,0267 gram
130 punta/metre Kumaş	0,0088 gram	0,0155 gram	0,0314 gram
160 punta/metre Kumaş	0,0097 gram	0,0172 gram	0,0331 gram

2

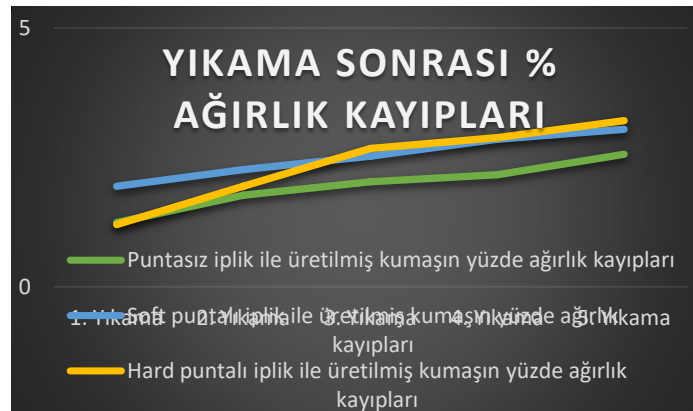
	Puntasız iplik ile üretilmiş kumaşın yüzde ağırlık kayıpları	Soft puntalı iplik ile üretilmiş kumaşın yüzde ağırlık kayıpları	Hard puntalı iplik ile üretilmiş kumaşın yüzde ağırlık kayıpları
0-2500 devir	0,63	0,59	0,66
2500-5000 devir	1,25	1,22	1,35

Yıkama İşlemi Elde Edilen Sonuçlar

3 farklı iplikten örülen süprem örgü kumaşlar metot kısmında belirtildiği şekilde yıkamaya tabi tutulmuştur. Yıkama sırasında elde etmek istediğimiz sonuç punta kalıcılığının mikroplastik atık üzerine etkisini gözlemlemek olduğundan yıkama sırasında kumaşların iplik kaybı sön konusu olduğunda iplikler kumaşlarla beraber kurutulup tartılmıştır. İşletme şartları ve imkanları dahilinde 5 yıkama yapılmıştır ve sonuçlar aşağıdaki tablo ve grafikte gösterildiği gibidir.

Tablo 4. Yıkma sonucu % ağırlık kayıpları

	Puntasız iplik ile üretilmiş kumaşın yüzde ağırlık kayıpları	Soft puntalı iplik ile üretilmiş kumaşın yüzde ağırlık kayıpları	Hard puntalı iplik ile üretilmiş kumaşın yüzde ağırlık kayıpları
1. Yıkama	1,24	1,94	1,20
2. Yıkama	1,77	2,26	1,94
3. Yıkama	2,03	2,52	2,67
4. Yıkama	2,16	2,85	2,88
5. Yıkama	3,21	2,56	3,04




3. SONUÇLAR

Test sonuçlarından çıkardığımız sonuçlar doğrultusunda punta sayısının artması mikrolif kaybının artmasına sebep olmaktadır. Çünkü puntalama işlemi gören iplikler paralel olarak bakıldığında filament demetinin belirli noktalarda açıldığından ve birbirine rastgele olarak dolandığından boncuklanmayı arttırıcı özellik göstermiştir, bu da ağırlık kaybına yol açmıştır. Yıkama işlemlerinde en az mikroplastik oluşumu paralel olan (puntalama işlemi yapılmamış) iplikte görülmüştür (%2,56), arkasından düşük basınçlarda puntalama yapılan soft puntalı (geçici punta) iplik gelmektedir (%3,04), en fazla mikroplastik oluşumu izlenen iplik yüksek basınçlarda puntalama işlemi yapılan hard puntalı (kalıcı punta) iplikte görülmüştür (%3,21).

Boncuklanma testi sırasında en az mikroplastik oluşumu soft puntalı iplikte görülmüştür (%1,22), arkasından paralel iplik gelmektedir (%1,25), en fazla mikroplastik oluşumu hard puntalı iplikte görülmüştür (%1,35).

KAYNAKLAR

Almroth, B.M.C., Åström, L., Roslund, S., Petersson, H., Johansson, M., Persson, N.K. (2018): Quantifying shedding of synthetic fibers from textiles; a source of microplastics released into the environment. *Environ. Sci. Pollut. Res.* 25(2), 1191–1199 


Atkinson, C. (2012). *False Twist Textured Yarns: Principles, Processing and Applications*. Hindistan: Elsevier Science.


Bagaev, A., Mizyuk, A., Khatmullina, L., Isachenko, I., Chubarenko, I., (2018) Anthropogenic fibres in the Baltic Sea water column: field data, laboratory and numerical testing of their motion. *Sci. Total Environ.* 599, 560–571

Barrows, A.P.W., Cathey, S.E., Petersen, C.W., (2018) Marine environment microfiber contamination: global patterns and the diversity of microparticle origins. *Environ. Pollut.* 237, 275– 284

Boucher, J. and Friot, D. (2017) *Primary Microplastics in the Oceans: A Global Evaluation of Sources*. IUCN, Gland, 43 p. <https://doi.org/10.2305/IUCN.CH.2017.01.en>


Browne, MA, Crump, P, Niven, SJ, Teuten, E, Tonkin, A, Galloway, T, and Thompson, R (2011) Accumulation of Microplastic on Shorelines Worldwide: Sources and Sinks *Environ Sci Technol* 45, 9175–9179 <https://doi.org/10.1021/es201811s>

Carr, S.A., (2017) Sources and dispersive modes of micro-fibres in the environment. *Integr. Environ. Assess. Manage.* 13(3), 466–469 

De Falco, F., Di Pace, E., Cocca, M., Avella, M., (2019) The contribution of washing processes of synthetic clothes to microplastic pollution. *Sci. Rep.* 9(1), 6633 (2019) 

Demir, A., *Sentetik İplik Üretim ve Tekstüre Teknolojileri*, İstanbul, 2006.

Essel, R, Engel, L, Carus, M, and Ahrens, RH (2015) Sources of microplastics relevant to marine protection in Germany, Publication as pdf : www.umweltbundesamt.de/publikationen/sources-of-microplastics-relevant-to-marine, 45pp


Gago, J., Carretero, O., Filgueiras, A.V., Viñas, L. (2018) Synthetic microfibres in the marine environment: a review on their occurrence in seawater and sediments. *Mar. Pollut. Bull.* 127, 365–376 


Gündüz Balpetek, F. , Demir, A. & Özdoğan, E. (2022). Mikroplastik Kirliliğine Sentetik Esaslı Tekstil Ürünlerinin Yıkama İşlemlerinin Etkisi . *Mühendislik Bilimleri ve Tasarım Dergisi* , 10 (3) , 1097-1106 . DOI: 10.21923/jesd.939996

Magnuson, K , Eliason, K , Frane, A , Haikonen, K , Hulten, J , Olshammar, M , Stadmark, J , and Voisin, A (2016) Swedish sources and pathways for microplastics to the marine environment www.wivl.se/webdav/les/Rapporter/C183pdf

Özkan İ., Baykal P.D., (2012): Puntalama İşleminde Üretim Parametrelerinin ve Filament Özelliklerinin Punta Kalıcılığına Etkisi, *Tekstil ve Mühendis*, 19:87, 1-6

Sanchez-Vidal, A., Thompson, R.C., Canals, M., de Haan, W.P. (2018) The imprint of microfibres in southern European deep seas. *PLoS ONE* 13(11), e0207033

Schöpel, B., Stamminger, R., (2019), A Comprehensive Literature Study on Microfibres from Washing Machines, *Tenside Surfactants Detergents*, 56 (2), 94-104. 

Taylor, M.L., Gwinnett, C., Robinson, L.F., Woodall, L.C.(2016)Plastic microfibre ingestion by deep-sea organisms. *Sci. Rep.* 6, 33997 

Woods, M.N., Stack, M.E., Fields, D.M., Shaw, S.D., (2018) Matrai, P.A.: Microplastic fiber uptake, ingestion, and egestion rates in the blue mussel (*Mytilus edulis*). *Mar. Pollut. Bull.* 137, 638–645

HATP-10 YILDIZ SİSTEMİNİN ADYU60 TELESKOBU İLE YAPILAN 3 YENİ GEÇİŞ GÖZLEMLERİNİN İNCELENMESİ VE BU GEÇİŞLERİN MİNİMUM ZAMANLARININ BELİRLENMESİ

Dr. Öğr. Üyesi Nazlı KARAMAN

Adiyaman University, Faculty of Engineering, Department of Electric-Electronic Engineering,
Adiyaman

ORCID: 0000-0003-3910-2285

ÖZET

Güneş Sistemi dışında ve başka bir yıldızın yörüngesinde dolanan gezegenler “Ötegezegen” olarak bilinirler. 1992 yılında ilk ötegezegen keşfinin ardından bilim insanları büyük bir heyecanla Güneş Sistemi’nin dışında başka gezegenlerin olup olmadığını araştırmaktadırlar. Bu araştırmalarda bir çok yer ve uzay tabanlı teleskop projeleri geliştirilmiştir. Özellikle 2021 yılında uzaya fırlatılan 6.5 m’lik James Webb Teleskobu ile ötegezegen araştırmaları büyük bir hız kazanmıştır. Ötegezegen keşifleri ve keşfedilen ötegezegenlerin fiziksel parametreleri ve özelliklerini belirlemek için Dikine (Radyal) Hız, Geçiş (Transit), Doğrudan Görüntüleme, Zamanlama, Kütle Çekimsel Mikromercek, ve Konumölçüm (Astrometri) gibi yöntemler kullanılmaktadır. Bunlardan özellikle yer tabanlı teleskoplarda yaygın olarak kullanılan yöntemlerden biri olan “geçiş” yöntemi; bir gezegenin bizim bakış açımıza göre yıldızın önünden geçtiğinde kullanılan bir yöntemdir. Gezegenin etrafında dolandığı yıldızın önünden geçmesi sonucunda yıldızın ölçülen parlaklığında küçük miktarlarda ve düzenli olarak bir ışık değişimi olmakta ve bu değişim yıldız-gezegen sisteminin yörüngesi, periyodu ve fiziksel boyutları hakkında birçok bilgi vermektedir.

Bu çalışmada, bir Sıcak Jüpiter olan HATP-10 b ötegezegeninin Adiyaman Üniversitesi Astrofizik Uygulama ve Araştırma Merkezi’nde bulunan 60 cm’lik ADYU60 teleskopu kullanılarak yapılan 3 yeni geçiş gözlemlerinin sonuçları paylaşılmıştır. Yıldız-gezegen sisteminin elde edilen geçiş ışık eğrilerinin uygun modeller ile analizleri yapılarak sistem parametreleri güncellenmiştir. HAT-P-10 b için bu sistem parametrelerinden bazıları $M_p = 0.5222^{+0.0524}_{-0.0463} M_J$, $R_p = 0.9664^{+0.0244}_{-0.0227} R_J$, $a = 0.0433 \pm 0.0008 AU$ olup literatür verileri ile belirsizlikleri içerisinde uyumlu olduğu gözlemlenmiştir. Ayrıca bu 3 geçiş ışık eğrilerinin minimum zamanları sırasıyla $T_0 = 2457715.337751^{+0.000443}_{-0.000440} BJD$, $T_0 = 2457741.394076^{+0.000436}_{-0.000425} BJD$ ve $T_0 = 2458009.410441^{+0.000793}_{-0.000788} BJD$ olarak belirlenmiştir.

Anahtar Kelimeler: Yıldızlar, Gezegen Sistemleri, Ötegezegenler, HATP 10 sistemi, Geçiş Gözlemi, Veri Analizi

INVESTIGATION ON 3 NEW TRANSIT OBSERVATIONS OF THE HATP-10 SYSTEM USING THE ADYU60 TELESCOPE AND DETERMINING THE MINIMUM TIMES OF THESE TRANSITS

ABSTRACT

Planets that are orbit another star outside the Solar System are known as "Exoplanets". After the first exoplanet discovery in 1992, scientists have been investigating with great excitement whether there are other planets outside the Solar System. In these researches, many ground and space based telescope projects have been developed. Especially with the 6.5 m James Webb Telescope launched in 2021 exoplanet research has gained great momentum. Methods such as Radial Velocity, Transit, Direct Imaging, Timing, Gravitational Microlensing, and Astrometry are used for exoplanet detections and to determine the physical parameters and properties of detected exoplanets. Among these, the "transit" method, which is one of the widely used methods especially in ground-based telescopes; It is a method used when a planet passes in front of its orbiting star from our perspective. As a planet passes in front of the its star, there is a small and regular light change in the measured brightness of the star, and this change provides a lot of information about the orbit, period and the other physical properties of the star-planet systems.

In the study, we present the results of 3 new transit observations of a hot Jupiter of HATP 10 b using 60 cm ADYU60 telescope located at Adiyaman University Astrophysics Application and Research Center in Turkey. The obtained transit light curves of the star-planet system were analyzed with appropriate models and the system parameters were updated. Some of these system parameters for HAT-P-10 b are $M_p = 0.5222^{+0.0524}_{-0.0463} M_J$, $R_p = 0.9664^{+0.0244}_{-0.0227} R_J$, $a = 0.0433 \pm 0.0008 AU$ and have been observed that they are in agreement with literature data within the uncertainties. In addition, the minimum transit times of these 3 transition light curves are determined as $T_0 = 2457715.337751^{+0.000443}_{-0.000440} BJD$, $T_0 = 2457741.394076^{+0.000436}_{-0.000425} BJD$ ve $T_0 = 2458009.410441^{+0.000793}_{-0.000788} BJD$, respectively.

Keywords: Stars: planetary systems, Exoplanets, individual: HATP-10, Transit Observations, Data Analysis

1.GİRİŞ

İlk ötegezegen arama çalışmalarına 1938 yılında konumölçüm yöntemi kullanılarak başlanmıştır (van deKamp 1943). İlk ötegezegen keşfi ise, 1992 yılında Wolszczan ve Frail (1992) tarafından PSR 1257+12 atarcasının etrafında dolanan gezegenin varlığıyla tespit edilmiştir. Bu keşiften hemen sonra, 51 Pegasi yıldızının radyal hız değişimleri incelenerek etrafında dolanan $0.41 M_J$ kütleyle sahip bir gezegenin olduğu rapor edilmiştir (Mayor and Queloz 1995). Geçiş yöntemi kullanılarak keşfedilen ilk ötegezegen ise "HD 209458 b" dir (Charbonneau et al. 2000; Henry et al. 2000).

Gezegen sistemlerini ve gezegen tiplerini belirlemek için en yaygın kullanılan keşif yöntemlerinden bazıları; Dikine (Radyal) Hız, Geçiş (Transit), Doğrudan Görüntüleme, Zamanlama, Kütle Çekimsel Mikromercek, ve Konumölçüm (Astrometri)' dir. Elde edilen bulgular sonucunda, geçiş yöntemi ötegezegen araştırmaları için daha kapsamlı bir şekilde kullanılmaya başlanmıştır. Bu yöntemin kullanıldığı yer tabanlı gözlemlere WASP (Wide Angle Search for Planets) (Pollacco et al. 2006; Collier et al. 2007) ve 2003 yılından bu yana faaliyet gösteren HATNet (Hungarian-made Automated Telescopes Network, Bakos et al. 2004; Howard et al. 2012) gibi projeler örnek olarak verilebilir. Bununla birlikte geçiş yöntemini kullanarak yaptığı keşiflerle gezegen kataloğuna büyük katkı sağlayan uzay tabanlı gözlemlerinden biri NASA'nın 0.95 m'lik KEPLER uydusudur (Borucki et al. 2009; Doyle et al. 2011; Mullally et al. 2015). Ayrıca bu tür çalışmalarda kullanılan diğer bir önemli gözlemevi olarak Fransız Uzay Ajansı (CNES) ile Avrupa Uzay Ajansı (ESA) iş birliğinde uzaya gönderilen CoRoT uydusu da örnek verilebilir. Günümüzde ise 25 Aralık 2021'de uzaya fırlatılan NASA, ESA ve CSA (Kanada Uzay Ajansı) arasında uluslararası bir çalışma olan ve birincil aynası 6,5 m çapında olan James Webb Uzay Teleskobu (Webb) ile ötegezegen araştırmaları hızla devam etmektedir.

Ötegezegenlerin tespiti için kullanılan yöntemlerden biri olan geçiş yöntemi; bir gezegen bizim bakış açımıza göre yıldızının önünden geçtiğinde kullanılan bir yöntemdir. Gezegenin etrafında dolandığı yıldızın önünden geçmesi sonucunda yıldızın ölçülen parlaklığında küçük miktarlarda bir değişim meydana gelmekte ve parlaklıktaki bu değişim miktarı ve değişimin zamanları yıldız-gezegen sistemlerinin yörüngesi, periyodu ve fiziksel boyutları gibi bir çok fiziksel parametresi hakkında bilgi vermektedir. Son yıllarda geçiş yöntemi ile keşfedilen ötegezegenlerin keşif oranında hızlı bir artış görülmektedir (Huang et al. 2015). NASA Ekim 2023 verilerine göre ötegezegen keşiflerinde şu ana kadar 4164'ü geçiş yöntemiyle olmak üzere toplamda 5535 gezegen keşfedilmiştir ve 6881 tane de aday ötegezegen olduğu rapor edilmektedir (NASA, Anonim 2023a).

Geçiş yöntemiyle elde edilen ışık eğrilerinin minimum zamanları incelenerek tespit edilen geçiş zamanları değişimleri (TTV) yöntemi ile de sistemde ilave cisimlerin varlığı hakkında önemli bilgiler sağlanabilmektedir (Agol et al. 2005). Bununla ilgili Veras et al. (2011) tarafından, sistemde var olduğu düşünülen 3. cismi (gezegeni) ve yörüngesini hassas bir şekilde tespit edebilmek için en az 50 ardışık geçiş gözleminin gerekli olduğu söylenmektedir. Bu nedenle geçiş ışık eğrilerinin minimum zamanlarının belirlenmesi ve bu zamanların sayısının çokluğu hem sistemin yörünge parametrelerinin hem de ilave cismin varlığının tespitinde büyük önem taşımaktadır.

HATP-10b ötegezegeni ilk olarak WASP (West vd., 2009) ve HATNet (Bakos G. Á vd., 2009) araştırmaları ile eş zamanlı olarak keşfedilmiştir. Bu nedenle literatürde aynı zamanda WASP 11 b olarak ta bilinmektedir. Ötegezegenin kütle ve yarıçapını sırasıyla; Bakos vd. (2009)

$M_p = 0.487 \pm 0.018 M_J$, $R_p = 1.0005^{+0.0320}_{-0.0027} R_J$ olarak ve West vd. (2009) ise $M_p = 0.53 \pm 0.07 M_J$, $R_p = 0.91^{+0.06}_{-0.03} R_J$ olarak belirlemişlerdir. Her iki grupta gezegen yörüngesini çembersel ($e=0$) olarak kabul etmişlerdir. Ancak her iki grubun elde ettiği sonuçlar birbiriyle çok uyum içerisinde değildir. Gezegenin ana yıldızı GSC 02340–01714 ise bir erken dönem K sınıfı bir yıldızdır. Parlaklığı ise $V=11.89'$ dur. Ayrıca HATP-10 b'nin yörünge periyodu değişimi Sada ve ark. (2012) tarafından incelenmiş ve yörünge periyodu $P = 3,7224793 \pm 0,0000007$ gün olarak hesaplanmıştır. HATP-10 b'nin TTV' leri, Wang ve arkadaşları (2014) tarafından elde edilen beş yeni orta geçiş süresine sahip doğrusal efemeris kullanılarak analiz edilmiş ve tespit edilebilir bir TTV sinyali tespit edilemediği bildirilmiştir. Son olarak Mancini ve ark. (2015), HATP-10 b'nin yörünge periyodu değişimini incelemiş ve geçiş ortası zamanlarında gözlemlenen belirsizliklerin istatistiksel olarak ek bir nesne veya yıldız aktivitesinden kaynaklanabileceğini bulmuşlardır.

Bu çalışmada HATP-10 b'nin 3 yeni geçiş ışık eğrisi paylaşılmıştır. Bölüm 2' de bu gözlemlerin özellikleri, ışık eğrilerinin veri indirgeme ve modelleme süreçleri verilmiştir. Bölüm 3' te ise modelleme sonucu elde edilen yeni sistem parametreleri paylaşılmış ve bu sonuçlar yorumlanmıştır.

2.ARAŞTIRMA VE BULGULAR

2.1.Gözlemler ve Veri indirgeme

HATP-10 b'nin elde edilen geçiş gözlemleri Adıyaman Üniversitesi Astrofizik Uygulama ve Araştırma Merkezi'nde bulunan yüksek hızlı ve hassasiyetli 1K x 1K Andor iKon-M 934 CCD kameraya sahip 60 cm'lik ayna çapına sahip ADYU60 teleskopu ile gerçekleştirildi. Gözlem tarihleri ve detayları Tablo 1'de verilmiştir. Gözlemlerin tamamında Johnsons R filtresi kullanıldı. Bu ötegezegenlerinin geçiş gözlem zamanlarının planlanması için Exoplanet Transit Database (ETD; Anonim 2023b) kullanıldı. ETD sitesinde yer alan zamanlar geçişin başlangıç ve bitiş zamanlarını göstermektedir. Bu nedenle gözlemler, ışık eğrilerinin daha iyi sonuç verebilmesi için ETD yer alan başlangıç ve bitiş sürelerinden daha erken başlanıp daha geç bitirilerek yapıldı. Yine gözlemler verilerinin kalitesi için gözleme en uygun hava koşullarına sahip geceler seçilmeye çalışılmıştır.

Tablo 1. HATP-10 b'nin Gözlem tarihleri ve detayları

Tarih	Filtre	Airmass	Poz Süresi (s)	Görüntü sayısı	rms (mmag)
22.11.2016	R	1.10-1.00	120	121	1.66
18.12.2016	R	1.00-1.72	120	125	2.08
12.09.2017	R	1.97-1.08	120	86	3.00

2.2. Verilerin İndirgenmesi

Gözlemler sonucu elde edilen tüm görüntülerin kalibrasyonları, fotometrisi ve gürültünün ayıklanması (detrend) işlemleri için AstroImageJ (AIJ; Collins et al. 2017) yazılımı kullanılmıştır. Veri indirgeme işlemi sırasında Bias çıkarımı ve düz alan düzeltmeleri yapıldı. Veri analizi sırasında 2 referans yıldız kullanıldı (bkz. Tablo 2). Referans yıldızlar, hedef yıldızın parlaklığına yakın parlaklığa sahip olanlardan seçildi. Bu referans yıldızların hepsi, her analizde hep aynı sıra ile seçilerek analiz edildi. Bu işlem sırasında hedef yıldızın ve referans yıldızların aperture ve annulus yarıçapları AIJ programının Radial Profile özelliği kullanılarak belirlendi. Fark fotometrisi sırasında modelleme artıklarını minimize edebilmek için (Collins et al. 2016) aperture büyüklüklerinin herbir görüntüdeki FWHM (full-width-half-maximum) değerinin 1.2 katı oranında değişime izin verildi. Işık eğrilerine en iyi modellemeyi elde edebilmek için detrend işlemi uygulandı. En iyi modelleme sonucunu veren detrend parametrelerinin belirlenmesi için AIJ'nin "Fitting" modülündeki BIC (Bayesian information criterion) değerinin değişimi esas alındı. Sadece "airmass" detrend parametresi en iyi istatistiksel sonucu vermiştir. Bu nedenle ışık eğrilerinin modellenmesinde ışık eğrilerine sadece airmass detrend uygulanmıştır. Yine verilerin JD'den BJD' ye zaman dönüşümleri AIJ ile yapılmıştır. Elde edilen modellenmiş üç ışık eğrisi ve bu üç eğrinin üst üste toplanmış modeli sırasıyla Şekil 1' de paylaşılmıştır.

Tablo 2. HAT-P 10 b sistemi için hedef ve referans yıldızlarının bazı özellikleri

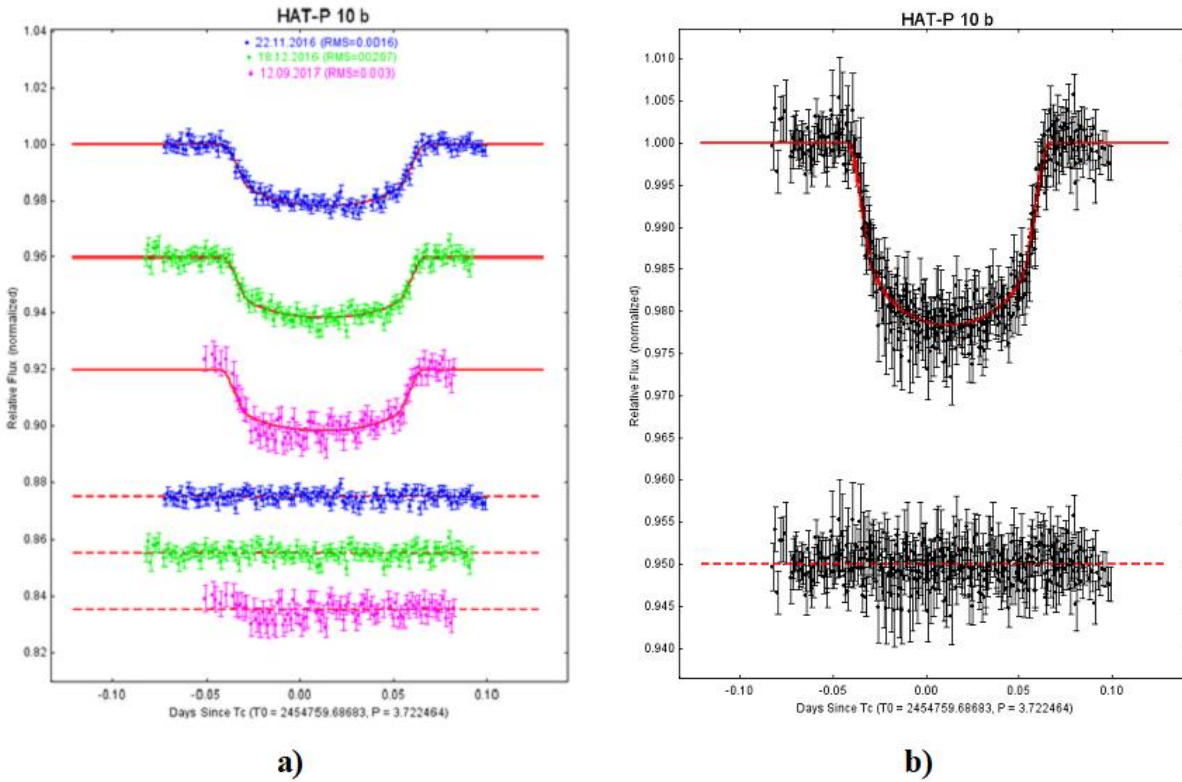
Kaynak İsmi	Kaynak tipi	RA (deg)	Dec (deg)	Tür	K (mag)
HAT-P 10 b	Hedef	47.368964	+30.673594	Yıldız	9.42
2MASS 03091482+3041291	Referans	47.311776	+30.691431	Yıldız	10.77
2MASS 03095121+3037114	Referans	47.463398	+30.619846	Yıldız	9.67

2.3. Işık Eğrisi Analizi

Yıldız-gezegen sisteminin geçiş ışık eğrilerini modelleyebilmek, sisteme ait bazı fiziksel parametrelerin hesaplanması ve bu parametrelerinin belirsizliklerini hesaplayabilmek için EXOFAST (Eastman et al. 2013) programı kullanıldı. EXOFAST programı parametrelerin hesabı için Monte Carlo Markov Zinciri (MCMC) kullanır. Monte Carlo algoritması tekrarlı şekilde parametreler için rastgele değerler üretir ve yeni üretilecek değerlerin bir önceki değerlerden bağımsız olmasını sağlar. EXOFAST, bu rastgele üretilen bağımsız parametrelerin veri dahilinde ne kadar olası olduğunu gösteren olasılıklar oluşturur (Eastman et al. 2013).

EXOFAST ile HAT-P 10 sistemini modellemek için ihtiyaç duyulan RV verileri, West vd. NOT (2009) çalışmalarından alındı. Ayrıca EXOFAST ile modelleme yapılırken bazı başlangıç değerleri verildi ($\log g_*$, T_{eff} ve $[\text{Fe}/\text{H}]$). Başlangıç değerlerinin bazıları literatürden elde edildi (Bakos vd. 2009). Yine EXOFAST ile modelleme yaparken sistemin yörüngesi çembersel olarak kabul edilmiştir. Her bir modellemenin istatistiksel karekök ortalamaları (RMS) Tablo 1 ve Şekil 1’de ilgili ışık eğrisinde verilmiştir. Modelleme sonucu güncellenen sistem parametreleri ve bu parametrelerin literatür değerleri ile karşılaştırılması Tablo 3’te verilmiştir.

Sistemde üçüncü bir cismin varlığını tespit etmek ve yörünge parametrelerinin hassasiyeti için kullanılan TTV analizleri için gerekli olan geçiş zamanlarının minimum değerleri de bu çalışmada 3 geçiş ışık eğrisi için belirlenmiştir. Bu geçişlerin minimum zamanlarını belirleyebilmek için EXOFAST’de her bir gece ayrı ayrı modellenmiştir. Bu modellemeler sonucunda her bir gece için ayrı ayrı minimum zamanlar elde edilmiştir. Elde edilen minimum zamanlar Tablo 4’te paylaşılmıştır.



Şekil 1 HAT-P 10 b sisteminin ADYU60 ile elde edilen üç yeni ışık eğrisi. a)Üst tarafta geçiş ışık eğrileri alt tarafta aynı ışık eğrisine ait artıkları aynı renk ile verilmiştir. EXOFAST’den elde edilen en iyi modelleme sonuçları kırmızı çizgilerle gösterilmiştir. Modelleme sonucu elde edilen karekök ortalama (RMS) değerleri ilgili tarihlerin yanında verilmiştir. b) HAT-P 10 b’ nin üç gözlemin toplanmış ışık eğrileri siyah noktalarla verilmiştir. Eşzamanlı modelleme sonuçları kırmızı çizgilerle gösterilmiştir. Modelleme artıkları alt panelde verilmiştir. Işık eğrilerinde görülen saçılmalar gözlem esnasında hava şartlarından kaynaklıdır.

3.SONUÇ

HAT-P 10 b sisteminin sistem parametrelerini güncellemek için ADYU60' tan alınan üç yeni ışık eğrisi AIJ programı ile indirgenmiş ve fark fotometrisi yapılmış, EXOFAST programı ile modellenmiştir. Elde edilen indirgenmiş ve modellenmiş ışık eğrileri Şekil 1'de paylaşılmıştır. Işık eğrilerinde görülen saçılmalar gözlemin yapıldığı gecedeki hava şartlarından kaynaklanmaktadır. Ayrıca ışık eğrilerinin EXOFAST' ten elde edilen modelleme ile uyum içerisinde olduğu görülmektedir.

Sistemin güncellenen fiziksel parametreleri ve literatürdeki değerleri ile karşılaştırılması Tablo 3' te verilmiştir. HAT-P-10 b için bu sistem parametrelerinden bazıları $M_p = 0.5222^{+0.0524}_{-0.0463} M_J$, $R_p = 0.9664^{+0.0244}_{-0.0227} R_J$, $a = 0.0433 \pm 0.0008 AU$ ' dur. Bu değerler incelendiğinde literatür değerleri ile belirsizlikler aralığında uyum içerisinde olduğu görülmektedir. Ancak etki parametresi b'nin tüm çalışmalarda farklı değerler aldığı görülmektedir. Bu sapmalar yıldız aktivitelerinden yada gözlem koşullarından kaynaklı ışık eğrisi saçılmalarından kaynaklandığı düşünülmektedir. Ancak daha net sonuçlara ulaşabilmek için gözlem sayısının çokluğu ve daha hassas gözlem verilerine ihtiyaç bulunmaktadır.

TTV analizleri için gerekli olan geçiş zamanları minimum değerleri ise Tablo 4' te paylaşılmıştır.

Bu sistem için fiziksel ve sistem parametrelerinin daha kesin çözümlenmelerinin yapılabilmesi ve TTV analizleri için önümüzdeki dönemlerde farklı projelerle veriler alınmaya devam edilecektir.

Tablo 3. HAT-P 10 sisteminin bu çalışmadan elde edilen fiziksel parametreleri ve West vd. (2009), Bakos vd. (2009) ve Wang vd. (2014) çalışmaları ile karşılaştırılması

Parametre	Birimler	Bu çalışma	West vd. (2009)	Bakos vd. (2009)	Wang vd. (2014)
Yıldız Parametreleri					
M_*	Kütle (M_\odot)	$0.784^{+0.047}_{-0.045}$	$0.770^{+0.100}_{-0.080}$	0.830 ± 0.030	0.862 ± 0.014
R_*	Yarıçap (R_\odot)	$0.752^{+0.018}_{-0.017}$	$0.740^{+0.040}_{-0.030}$	0.790 ± 0.020	$0.784^{+0.018}_{-0.011}$
$\log g_*$	Yüzey çekimi (cgs)	$4.580^{+0.013}_{-0.014}$	4.450 ± 0.200	4.560 ± 0.020	...
ρ_*	Yoğunluk (cgs)	$2.61^{+0.088}_{-0.097}$	$1.789^{+0.072}_{-0.116}$
Gezegen Parametreleri					
M_p	Kütle (M_J)	$0.522^{+0.052}_{-0.046}$	0.530 ± 0.070	0.487 ± 0.018	0.526 ± 0.019
R_p	Yarıçap (R_J)	$0.966^{+0.024}_{-0.023}$	$0.910^{+0.060}_{-0.030}$	$1.005^{+0.032}_{-0.027}$	$0.999^{+0.029}_{-0.018}$
$\log g_p$	Yüzey çekimi	3.141 ± 0.039	$3.16^{+0.04}_{-0.05}$	3.08 ± 0.03	...
ρ_p	Yoğunluk (cgs)	$0.717^{+0.076}_{-0.068}$	$0.690^{+0.070}_{-0.110}$	0.594 ± 0.052	$0.526^{+0.035}_{-0.046}$
T_{eq}	Denge sıcaklığı (K)	968.73 ± 20	960 ± 70	1020 ± 17	$1006.5^{+16.4}_{-14.6}$
Yörünge Parametreleri					
P	Periyot (gün)	3.722456 ± 0.000006	$3.722465^{+0.000006}_{-0.000008}$	3.72244747 ± 0.0000065	3.72247669 ± 0.0000181
a	Yarı-büyük eksen (AU)	0.043 ± 0.0008	0.0430 ± 0.0020	0.0435 ± 0.0006	0.0447 ± 0.0002
Geçiş Parametreleri					
R_p/R_*	Gezegen ve yıldız yarıçapları oranı	0.132 ± 0.001	0.127 ± 0.0001	0.132 ± 0.001	$0.131^{+0.00011}_{-0.00005}$
a/R_*	Yıldız yarıçapı cinsinden yarı-büyük eksen	$12.402^{+0.138}_{-0.155}$...	11.87 ± 0.270	...
i	Eksen eğikliği (derece)	$89.59^{+0.276}_{-0.376}$	$89.8^{+0.2}_{-0.8}$	$88.60^{+0.50}_{-0.40}$	$89.138^{+0.503}_{-0.470}$
b	Etki parametresi	$0.089^{+0.079}_{-0.059}$	$0.054^{+0.168}_{-0.050}$	$0.282^{+0.067}_{-0.095}$	$0.185^{+0.094}_{-0.107}$
T_{14}	Toplam geçiş süresi (gün)	0.108 ± 0.001	...	0.1090 ± 0.0008	$0.1078^{+0.0006}_{-0.0004}$

Tablo 4 Üç geçiş ışık eğrisi için belirlenen geçiş minimum zamanları

Tarih	Geçiş Minimum zamanı (T_0) BJD
22.11.2016	$T_0 = 2457715.337751_{-0.000440}^{+0.000443} BJD$
18.12.2016	$T_0 = 2457741.394076_{-0.000425}^{+0.000436} BJD$
12.09.2017	$T_0 = 2458009.410441_{-0.000788}^{+0.000793} BJD$

Teşekkür

Gözlem verilerini almamızı destekleyen Adıyaman Üniversitesi Astrofizik Uygulama ve Araştırma Merkezine teşekkür ederim.

KAYNAKÇA

- Agol, E., Steffen, J., Sari, R., & Clarkson, W. 2005, MNRAS, 359, 567 <http://dx.doi.org/10.1111/j.1365-2966.2005.08922.x>.
- Anonim, 2023a. https://exoplanetarchive.ipac.caltech.edu/docs/counts_detail.html (5.11.2023)
- Anonim, 2023b. <http://var2.astro.cz/ETD/>
- Bakos, G., Noyes, R.W., Kovács, G., Stanek, K.Z., Sasselov, D.D., Domsa, I., 2004. “Widefield milli magnitude photometry with the hat: a tool for extrasolar planet detection. Publ. Astron. Soc. Pac. 116, 266.
- Bakos G. Á, Pál, A., Torres, G., Sipőcz, B., Latham, D.W., Noyes, R.W., Kovács, G., et al., 2009. Astrophys. J. 696, 1950. 1950. <http://dx.doi.org/10.1088/0004-637X/696/2/1950>.
- Borucki, W. J., Koch, D., Jenkins, J., et al. 2009, Sci, 325, 709
- Charbonneau, D., Brown, M.T., Latham, D.W. and Mayor, M.,2000. Detection of Planetary Transits Across a Sun-Like Star. The Astrophysical Journal, 529(1), 45–48
- Collier, C.A., Bouchy, F., Hebrard, G., Maxted, P. et al., 2007. WASP-1b and WASP-2b: two new transiting exoplanets detected with SuperWASP and SOPHIE. Monthly Notices of the Royal Astronomical Society, 375(3), 951–957
- Collins, K. A., Kielkopf, J. F., & Stassun, K. G. 2016, AJ, 153, 77
- Collins, K.A., Kielkopf, J.F., Stassun, K.G., 2017. Astron. J. 153, 78. <http://dx.doi.org/10.3847/1538-3881/153/2/78>.
- Doyle, L. R., Carter, J. A., Fabrycky, Daniel C. et al., 2011. Kepler-16: A Transiting Circumbinary Planet. Science, 333(6049), 1602–1606
- Eastman, J., Gaudi, B.S., Agol, E., 2013. PASP 125, 83. <http://dx.doi.org/10.1086/669497>.
- Henry, G. W., Marcy, G. W., Butler, R. P., & Vogt, S. S. 2000, ApJL, 529, L41
- Huang, C. X., et al. 2015. HAT-P-56b: An Inflated Massive Hot Jupiter Transiting A Bright F Star Followed Up With K2 Campaign 0 Observations*. The Astronomical Journal, 150, 85, 11
- Howard, A.W., Bakos, G.A., Hartman, J., Torres, G. et al., 2012. HAT-P-17b,c: A Transiting, Eccentric, Hot Saturn and a Long-period, Cold Jupiter. The Astrophysical Journal, 749(2), 134
- Mancini, L., Esposito, M., Covino, E., Raia, G., Southworth, J., Tregloan-Reed, J., Biazzo, K., et al., 2015. Astron. Astrophys. 579, A136. <http://dx.doi.org/10.1051/0004-6361/201526030>
- Mayor, M. and Queloz, D., 1995. A Jupiter-mass companion to a solar-type star. Nature, 378(6555), 355–359
- Mullally, F., Coughlin, J. L., Thompson, S. E., et al. 2015,arXiv:1502.02038

- Pollacco, D. L., Skillen, I., Collier Cameron, A., et al. 2006, PASP, 118, 1407
- Sada, P.V., Deming, D., Jennings, D.E., B.k., Jackson, Hamilton, C.M., Fraine, J., Peterson, S.W., et al., 2012. PASP 124 (212),
<http://dx.doi.org/10.1086/665043>.
- Van de Kamp, P., 1943. The Astrometric Study of Unseen Companions to Near-by Stars. Publications of the Astronomical Society of the Pacific, 55(327), 263
- Veras, D., Ford, E. B., & Payne, M. J. 2011, ApJ, 727, 74
- Wang, X.-bin, Gu, S.-hong, Collier Cameron, A., Wang, Y.-bo, Hui, H.-K., Kwok, C.-T., Yeung, B., et al., 2014. Astron. J. 147, 92.
<http://dx.doi.org/10.1088/0004-6256/147/4/92>
- West, R.G., Collier Cameron, A., Hebb, L., Joshi, Y.C., Pollacco, D., Simpson, E., Skillen, I., et al., 2009. Astron. Astrophys. 502, 395.
<http://dx.doi.org/10.1051/0004-6361/200810973>.
- Wolszczan, A. and Frail, D.A., 1992. A planetary system around the millisecond pulsar PSR1257 + 12. Nature, 355, 145–147

IOT'DE MEYDANA GELEN DDoS SALDIRILARININ YAPAY ZEKÂ YÖNTEMLERİ KULLANILARAK BÜYÜK VERİ ORTAMINDA ANALİZİ VE TESPİTİ

Sami YARAŞ

Bilgi Güvenliği Mühendisliği, Fen Bilimleri Enstitüsü, Gazi Üniversitesi, Ankara, TÜRKİYE

ORCID: 0009-0007-4123-7708

Murat DENER

Bilgi Güvenliği Mühendisliği, Fen Bilimleri Enstitüsü, Gazi Üniversitesi, Ankara, TÜRKİYE

ORCID: 0000-0001-5746-6141

ÖZET

Nesnelerin İnterneti (IoT) ağlarında cihazlar arasında yapılacak haberleşme en verimli yol ile yapılmalıdır. Bunun nedeni ise ağı oluşturan cihazların, sınırlı kaynaklara sahip olabilmesidir. Cihazların sınırlı kaynaklara sahip olması yeterince güvenlik önlemi alınmasında bir engel teşkil eder ve bu yüzden saldırılara daha açık hale gelir. Kötü niyetli siber saldırılar, IoT ağlarının başlıca tehditlerinden biridir. Siber saldırılar, bir sensör düğümünün güvenliğini tehlikeye atabilir, iletilen mesajları izleyebilir, sahte mesajlar enjekte edebilir, veri bütünlüğünü değiştirerek ağdaki gerçek veriyi manipüle edebilir ve ağ kaynaklarını gereksiz yere tüketebilirler. Bu tür saldırıların içinde yer alan ve en yaygın olarak karşılaşılanı DDoS saldırılarıdır. DDoS saldırıları, ağı iletişim trafiğini kasıtlı olarak engelleyebilir ve aynı zamanda IoT cihazlarının enerji kaynaklarını hızla şekilde tüketebilir. Bu nedenle, bu tür saldırıların zamanında tespit edilmesi kritik bir öneme sahiptir. Ancak, IT ağlarında bulunan sensör düğümlerinin sayısı genellikle oldukça fazla olduğundan, geleneksel yöntemlerle ağ trafiğini analiz etmek mümkün olmayabilir. Bu nedenle, büyük veri analizi yöntemlerine ihtiyaç duyulmaktadır. Bu çalışmada, büyük veri kapsamında 70 milyonun üzerinde saldırı kaydı analiz edilerek incelenmiştir. İncelenen veri kayıtlarında 13 farklı farklı DOS saldırı türü içermektedir. Bunlar; DNS, LDAP, MSSQL, NetBIOS, NTP, Portmap, SNMP, SSDP, Syn, TFTP, UDP, UDPLag ve WebDDoS'dur. Bu saldırı kayıtları kullanılarak makine öğrenimi algoritmalarından olan Decision Tree, Random Forest, Logistic Regression, Ada Boost, Gradient Boost, K-Nearest Neighbour ve Naive Bayes algoritmaları ile saldırı tespit doğruluk değerleri hesaplanmış ve bunların karşılaştırılması yapılarak değerlendirilmiştir.

Anahtar Kelimeler: DDoS saldırısı, Makine Öğrenimi, IoT, Büyük Veri, Saldırı Tespit Sistemleri

ANALYSIS AND DETECTION OF DDoS ATTACKS IN IOT BY USING ARTIFICIAL INTELLIGENCE METHODS IN BIG DATA ENVIRONMENT

ABSTRACT

In IoT networks, communication between devices should be carried out in the most efficient way possible, because the devices comprising the network may have limited resources. The limited resources of these devices

can pose a challenge in implementing sufficient security measures, making them more susceptible to attacks. Malicious cyberattacks represent one of the primary threats to Internet of Things (IoT) networks. Such attacks can jeopardize the security of a sensor node, monitor transmitted messages, inject counterfeit messages, manipulate data integrity by altering actual network data, and unnecessarily consume network resources. Among these attacks, Distributed Denial of Service (DDoS) attacks are the most commonly encountered. DDoS attacks can intentionally disrupt communication traffic within the network and rapidly deplete the energy resources of IoT devices. Therefore, timely detection of such attacks is of critical importance. However, since the number of sensor nodes is quite high in IoT networks, conventional methods may not be sufficient for analyzing network traffic. Hence, there is a need for big data analysis techniques. This study involves the analysis of over 70 million attack records within the scope of big data. The examined data records encompass 13 DDoS attacks, including DNS, LDAP, MSSQL, NetBIOS, NTP, Portmap, SNMP, SSDP, Syn, TFTP, UDP, UDPLag, and WebDDoS. Using these attack records, the accuracy values for attack detection were calculated for machine learning algorithms, including Decision Tree, Random Forest, Logistic Regression, Ada Boost, Gradient Boost, K-Nearest Neighbour, and Naive Bayes. These values were compared and evaluated.

Keywords: DDoS Attacks, Machine Learning, IoT, Big Data, Intrusion Detection Systems

1. GİRİŞ

Kablosuz sensör ağları (KSA), fiziksel ve dijital dünyalar arasında bir bilgi aktarma görevi görmektedir. Kablosuz sensör ağı olarak adlandırılan bu ağlar, fiziksel dünyayı algılayan sensörlerden oluşur ve bu sensörler aracılığıyla elde edilen verileri dijital dünyaya ileterek iki dünyayı entegre ederler. Kablosuz sensör ağları, askeri gözetimden orman yangını izlemeye, bina güvenliği izlemesinden sağlık hizmetlerine veya akıllı şehir uygulamalarına kadar bir dizi alanda gerçek zamanlı veri iletimi sağlamak için kullanılmaktadır. Bu ağlar, IoT'nin bir parçasıdır ve ağda işlenen ve analiz edilen bilgiler, baz düğüm ile dış dünyaya aktarılır. KSA'larda genellikle en az bir tane baz düğümü içerir ve bu baz düğümün görevi ise ağ ile dış dünya arasındaki bağlantıyı sağlamaktır [1].

KSA'ların baz bir düğüm ile ağ arasında iletişim kurma görevi vardır ve bu iletişim sırasında enerji verimli bir şekilde çalışmalıdır. Bu, çünkü sensör düğümleri genellikle sınırlı enerji kaynaklarına sahiptir ve enerjilerini yeniden doldurma olasılıkları yoktur. KSA'ların özellikleri, kullanım alanlarını sınırlayabilir; çünkü kullanılan düğümlerin işlemci kapasitesi sınırlıdır ve düşük güç tüketimi yapmaları gerekmektedir. Ağın içerisinde birçok düğüm olduğu için maliyet sebebiyle bazı güvenlik kaygılarını giderecek ekipmanlar da eklenemeyebilir. Bu nedenle KSA'lar, siber saldırılara karşı savunmasızdır, güvenlik ve gizlilik KSA'lar için önemli endişelerdir. Bu engelleri aşmak için düşünülen yöntemler sınırlı kaynaklar nedeniyle zor uygulanabilir.

Ek olarak, KSA paketlerinin sık sık gönderilmesi gerektiği ve sensör düğümlerinin ortama rastgele konuşlandırıldığı göz önüne alındığında, KSA'ların kötü niyetli saldırılara karşı savunmasız hale gelebilmektedir [2].

Siber saldırılar, bir sensör düğümünün güvenliğini tehlikeye atabilir, iletilen mesajları izleyebilir, sahte mesajlar enjekte edebilir, veri bütünlüğünü değiştirebilir ve ağ kaynaklarını gereksiz yere tüketebilirler. Özellikle, Hizmet Reddi (DoS) saldırıları, KSA'ların güvenliğini tehlikeye atan en yaygın ve tehlikeli siber saldırı türlerinden biri olarak kabul edilir. Bu tür saldırılar, günümüzde hala karşılaşılan en büyük zorluklardan biridir. DoS saldırılarının asıl amacı KSA'lar tarafından sunulan hizmetleri kesintiye uğratmayı veya geçici olarak durdurmaya yöneliktir ve bu saldırıların birçok yöntemi bulunmaktadır [2]. DoS saldırılarının yıkıcı etkisi, bir düğümün enerji kaynaklarını tüketmesi ve bu nedenle kullanım ömrünü ciddi şekilde kısaltmasıdır. Sonuç olarak, DoS saldırıları nedeniyle enerjisi tükenen sensör düğümler hızla kullanılamaz hale gelerek KSA'ların temel amacını tehlikeye atabilir.

Verilere ham bilgi denir ve işlendikten sonra anlamlı hale gelir. Bilgisayar çağının gelişimiyle birlikte kullanılan veri miktarı önemli ölçüde artmıştır. Ağ trafik kayıtları, sistem olaylarının ve sistem bileşenlerinin bıraktığı loglar büyük verinin bir parçası olarak dâhil edilebilir. Büyük veri analitiği ve teknolojileri sayesinde veri akışları sürekli olarak izlenebilmekte ve ağda meydana gelebilecek normal olmayan durumlar tespit edilebilmektedir. Büyük veri algoritmaları ve yapay zekâ, geçmiş ve mevcut ağ durumu verilerini değerlendirerek anlık ağ trafiğinin normal mi yoksa saldırı altında mı olduğunu belirlemek için birlikte çalışır [3]. Kaynakların kısıtlı olması nedeniyle saldırılara açık olan ağlarda, bu saldırıları gerçekleştirdiği anda tespit edip etkilenen sensör düğümünü uyarabilen sistemler bulunmaktadır. Bu sistemlere Saldırı Tespit Sistemleri (IDS) adı verilmektedir. IDS'ler izinsiz girişleri, saldırıları veya güvenlik politikası ihlallerini anında tespit etmek ve durumu algılamak için kullanılan proaktif bir saldırı tespit aracıdır [4]. Bu saldırı sistemleri, sensör düğümlerinin sınırlı kaynakları nedeniyle yüksek doğrulukta olmalıdır ve sensör düğümler üzerinde ciddi bir kaynak tüketimi yaratmadan tasarlanması gerekmektedir.

Bu çalışmada CICDDoS2019 veri seti incelenerek, bu alanda yapılan çalışmalar aktarılmıştır. Ayrıca verisetin kullanılarak Random Forest (RF), Decision Tree (DT), Gradient Boost (GB), Ada Boost (Ada), Naive Bayes (NB), Logistic Regression (LR), K-Nearest Neighbour (KNN) makine öğrenimi algoritmalarıyla test edilerek saldırı tespit doğruluk değerleri ölçülmüş ve bunların karşılaştırılması yapılmıştır.

Çalışma altı bölümden oluşmaktadır. Bölüm 2, CIC-DDoS2019 veri seti ile yapılan çalışmaların neler olduğunu açıklar. Bölüm 3, veri setinin içerdiği DDoS ataklarının tanımları yapılarak, bunları önlemek için

geliştirilen anomali tespit sistemlerinin genel tanımını yapar. Bölüm 4, DDoS2019 veri setini açıklar. Bölüm 5, yapılan deneyleri ve bulgulardan oluşur. Bölüm 6 ise sonuç kısmından oluşmaktadır.

2. İLGİLİ ÇALIŞMALAR

Anomali tabanlı saldırı tespit sistemleri, saldırıyı normal ağ trafiğinden sapma olarak tanımlar. KSA'ların yapısından dolayı bazı sınırlamaları vardır, bundan dolayı tasarlanacak KSA ağında bu sınırlar göz önünde bulundurularak geliştirilmesi gerekmektedir. Bu kapsamda, KSA'lar için tasarlanan IDS sistemleri, sınıflandırma, kümeleme, makine öğrenmesi ve istatistiksel öğrenme algoritmaları gibi çeşitli yöntemler kullanılarak geliştirilerek literatüre girmiştir [1]. Bu bölüm, KSA'lardaki DDoS saldırılarını tespit etmeye yönelik yapılan IDS çalışmalarına genel bir bakış sunmaktadır.

Cil ve arkadaşları [4] giriş tabasında 69 ünite ve sonrasında 50 ünite içeren 3 gizli katmanlı klasik derin öğrenme algoritması kullanan bir DDoS tespit etme sistemi geliştirmişlerdir. CICDDoS2019 veri seti kullanılarak bu sistem eğitilmiş ve test edilmiştir. Binary sınıflandırma sonucunda %99.97 doğruluk oranına ulaşılmıştır. Multiclass sınıflandırma da ulaşılan doğru değeri ise %94.57'lik olmuştur.

Jia ve ekibinin [5] tasarladığı Flow Guard algoritması, iki bileşenden oluşur: Akış Filtresi (Flow Filter) ve Akış İşleyicisi (Flow Handler). Akış Filtresi, Akış İşleyicisi tarafından oluşturulan filtreleme kurallarına dayalı olarak ağ trafiğinin anormal olduğu durumlarda tanımlanamayan saldırı amaçlı yapılan akışları algılama görevini üstlenir. Akış İşleyicisi, geliştirilen LSTM ve CNN tabanlı derin öğrenme modeline dayanarak saldırı trafiğini tanımlama ve bunun sınıflandırma sorumluluğunu üstlenir. Çalışma, CICDDoS2019 veri seti üzerinde FlowGuard algoritmasının performansını değerlendirmiştir. Sonuçlar, saldırı tespiti için %99.9 ve saldırı türü tespiti için %98.9 doğruluk oranları elde edildiğini göstermektedir.

Alghazzawi ve ekibi [6], öznelik belirleme yaklaşımını temel alan bir hibrit derin öğrenme algoritması geliştirmişlerdir. Bu algoritma, CNN ve BiLSTM derin öğrenme algoritmalarının birleşiminden oluşur. Model, farklı değişkenlerin (örneğin, filtre sayısı, filtre büyüklüğü ve BiLSTM ünitelerinin büyüklüğü) farklı kombinasyonlarını kullanarak 10 farklı şekilde test edilmiştir. Algoritmalar, CIC-DDoS2019 veri kümesini kullanarak eğitilmiş ve test edilmiştir. Sonuçlar, bu algoritmaların eğitim, test aşamalarında %94.52'ye varan bir doğruluk oranına ulaştığını göstermektedir.

Chartuni ve Márquez [7], DDoS saldırılarını tespit etmek amacıyla yapay sinir ağı tabanlı bir mekanizma geliştirmişlerdir. Algoritmanın geliştirilmesi sırasında, en iyi sonuçları hangi parametre kombinasyonunun vereceğini belirlemek amacıyla parametreleri değiştirerek test edilmiştir. Bu seçenekler, gizli katman derinliği, öğrenme katsayısı ve dropout katmanının oranı gibi parametreleri içermektedir. Gizli katman derinliği, yani kaç katmanın kullanılacağı, 2, 3 ve 4 katmanlı seçeneklerle test edilmiştir. Sonuç olarak, modelin

derinliđi, dođruluk ve eđitim süresi göz önünde bulundurularak üç katman olarak belirlenmiştir. Optimizasyon fonksiyonunun öğrenme katsayısı, 1×10^{-4} , 1×10^{-5} ve 1×10^{-6} seçenekleriyle değerlendirilmiştir. Bu değerlendirme sonucunda, Adam optimizasyon konfigürasyonu için öğrenme katsayısının 1×10^{-4} olarak seçilmesine uygun görülmüştür. Dropout katmanında, nöronların ne kadarının yok sayılacağını belirleyen oran farklı kombinasyonlarla test edilmiştir. 0.3 oranını en iyi sonucu vermiştir. Oluşturulan modelin eğitimi ve testi için CICDDoS2019 veri seti kullanılmıştır. Bu çalışma, önceki çalışmalardan farklı olarak çoklu sınıflandırma yaklaşımını benimsemektedir. Test sonuçları, modelin saldırı türü belirlemede %94'lük bir dođruluk oranına ulaştığını göstermektedir.

Ferrag ve ekibi [8], derin öğrenme tabanlı bir DDoS saldırı tespit sistemi önererek CNN, RNN ve DNN olmak üzere üç farklı modele dayalı bir yaklaşım geliştirmişlerdir. Her bir modelin performansı CICDDoS2019 ve TON_IoT veri setleri kullanılarak hem ikili sınıflandırma hem de çoklu sınıflandırma türünde eğitilmiş ve test edilmiştir. Bu amaçla, mevcut veri setleri, ikili sınıflandırma ve çok sınıflı sınıflandırmanın verimliliğini değerlendirmek amacıyla üç farklı veri setine Dataset_2_class, Dataset_7_class ve Dataset_13_class olarak adlandırılarak bölünmüştür. Yapılan deneyler sonucunda, CICDDoS2019 veri seti üzerinde gerçekleştirilen denemelerde, CNN tabanlı algoritmanın dođruluk oranları, diđer iki algoritmaya göre daha iyi sonuç vermiştir. CNN algoritmasının ikili sınıflandırma için %99.95, yedili sınıflandırma için %95.90 ve on üçlü çoklu sınıflandırma için ise %95.12 dođruluk değerine ulaştığı testler sonucunda görülmüştür.

Bhati ve arkadaşları [9], DDoS saldırılarını tespit etmek amacıyla Derin Sinir Ađı (DNN) kullanarak bir algoritma geliştirmişlerdir. Bu derin öğrenme algoritmasının eğitim ve testleri için ISCX2017, ISCX2018 ve CICDDoS2019 veri setleri kullanılmıştır. Veri setlerinde bulunan özelliklerden en iyi sonucu verecek şekilde seçim yapılarak optimum dođruluk değerine ulaşılmaya çalışılmıştır. ISCX2017 veri setinden 20, CICDDoS2019 veri setinden ise 22 özellik seçilerek veri setleri hazırlanmıştır. İki gizli katman kullanılarak DNN algoritması oluşturulmuştur. Sonuçlar, bu algoritmanın DDoS saldırılarını tespit etme konusunda %96.9 başarı oranına ulaştığını göstermektedir.

Wei ve ekibi [10], DDoS saldırılarının tespiti ve sınıflandırılması için bir hibrit yaklaşım olan AE-MLP'yi önermişlerdir. Bu yaklaşımın "Otomatik Kodlayıcı" (AE) bileşeni, ađ trafiđindeki önemli özellikleri otomatik olarak çıkararak kullanılacak özellikleri belirler. MLP bileşeni ise, bir önceki katmanda belirlenen özellikleri kullanarak ađ trafiđinin sınıflandırması yapar. Veri setindeki tüm özelliklerin kullanılmadan uygun özellikler seçilerek eğitimin yapılması maliyeti düşürür ve daha hassas tespitler sağlanabilir. MLP algoritması sadece saldırı tespitiyle kalmaz, aynı zamanda saldırı türlerini sınıflandırır. Kullanılan veri setinden altı farklı alt veri seti oluşturularak LDAP, MSSQL, NetBIOS, SYN, UDP ve BENIGN türlerini içeren ađ trafiđinin

sınıflandırılmasını amaçlamaktadır. Test sonuçları, önerilen algoritmanın %98.34 doğruluk oranına ulaştığını göstermektedir.

Rehman ve arkadaşları [11], DDoS saldırılarına karşı koruma sağlamak için RNN (Recurrent Neural Network) ve GRU (Gated Recurrent Unit) algoritmalarını içeren DDDOS adlı bir yöntem önermişlerdir. Ayrıca, geleneksel makine öğrenme algoritmaları olan Naive Bayes (NB) ve SMO (Sequential Minimal Optimization) da çalışmaya dâhil edilmiştir. Algoritmaların eğitim ve test süreçlerinde CICDDOS2019 veri setinden faydalanılmıştır. Bu veri seti oldukça büyük olduğundan, değerlendirmeler kapsamında tüm saldırıları türleri ayrı ayrı test edilmiştir. Yapılan deneyler sonucunda, saldırı tespitinde ortalama %99.7 değerine ulaşılmıştır. En iyi sonuca ise GRU algoritması kullanılarak SSDP tespitinde %99.91 doğruluk değerine ulaşılması olmuştur.

Alzahrani R.J ve Alzahrani A. [12], CICDDoS2019 veri setini değerlendirmek amacıyla WEKA aracılığıyla altı farklı makine öğrenme algoritması olan NB, DT, KNN, SVM, RF ve LR'ı kullanmışlardır. Veri seti üzerinde yapılan özellik seçimi sürecinde, saldırı trafiğini tespit etme performansını artırdığı gözlemlenen "Random Forest Regressor (RFR)" özellik seçim yöntemi kullanılmıştır. Değerlendirme sonuçlarına göre, DT ve RF algoritmaları %99 doğruluk oranlarına ulaşmışlardır. Ayrıca, DT algoritmasının RF'e göre daha hızlı hesaplama süresine sahip olduğu belirlenmiştir.

Batchu ve Seetha [2], özellik seçimi ve hiperparametre ayarlamaya dayalı hibrit bir saldırı tespit sistemi geliştirmişlerdir. Bu yöntemle, LR, DT, Gradient Boost, KNN ve SVM gibi makine öğrenme algoritmaları kullanılarak bir değerlendirme yapılmıştır. Değerlendirme, CICDDoS2019 veri seti üzerinde farklı senaryolar ile gerçekleştirilmiştir. En yüksek başarıya, %99.97'lik bir doğruluk oranı ile hibrit özellik seçimi ve hiperparametre ayarlama algoritmaları kullanılarak oluşturulan veri seti üzerinde GB algoritması ile ulaşılmıştır.

Patil ve ekibi [13], DDoS saldırı türlerini gerçek zamanlı olarak ayırabilmek amacıyla Spark Streaming ve Kafka tabanlı bir sınıflandırma sistemi olan SSK-DDoS'u önermişlerdir. Bu sistem, CICDDoS2019 veri setinde bulunan DDoS-DNS, DDoS-LDAP, DDoS-MSSQL, DDoS-NetBIOS, DDoS-UDP, DDoS-SYN ve Benign türleri alınarak oluşturulan veri kümesinde eğitilmiş ve test edilmiştir. Geliştirilen algoritma, belirli özellikleri değerlendirilen sınıflarla birlikte HDFS'ye depolayarak ve gelecekteki eğitimler sırasında yeniden kullanarak bu bilgileri koruyabilmektedir. Yapılan deneyler sonucunda, bu tespit sisteminin ağ trafiğini %89.05'lik bir doğruluk oranıyla yedi sınıfa sınıflandırdığı gösterilmiştir.

Iwendi ve meslektaşları [14], IoT cihazlarının DDoS saldırılarını tespit edebilmek için derin öğrenme algoritmasını kullanan bir saldırı tespit sistemi sunmuşlardır. Bu sistem LSTM derin öğrenme algoritması

kullanılarak geliştirilmiştir. CICDDOS2019 veri seti üzerinde gerçekleştirilen testler sonucunda, SNMP tespitinde %99.97'lik bir doğruluk oranına ulaşılmıştır.

Kaur ve arkadaşları [15], Man-in-the-Middle (MiTM) ve DDoS saldırılarını tespit edebilmek için iki aşamalı bir saldırı tespit sistemi geliştirmişlerdir ve bu sisteme "P2ADF" adını vermişlerdir. İlk aşamada, kullanılan veri setlerindeki baskın özellikleri çıkarmak için özellik azaltma algoritması bulunmaktadır. İkinci aşamada ise model eğitimi için üç temel öğrenici (KNN, AdaBoost ve LR) ve bir meta sınıflandırıcı (XGBoost) vardır. Modelin eğitim ve testlerinde ise CICDDoS19, TON_IoT, N-BaIoT, UNSW-NB15 ve IoTID20 veri setleri kullanılmıştır. DDoS tespiti için CICIDS2019DDoS LDAP ile %99.98 ve TON_IoT DDoS ile %99.95 doğruluk değerlerine ulaşılmıştır.

Verma ve Chandra [16], IoT alanında yaygın olan DDoS ve Sybil saldırılarını tespit etmeye yönelik "RepuTe" adını verdikleri bir algoritma geliştirmişlerdir. RepuTe algoritması, trafiği ön işlemlerini yapabilmek için IoT katmanından gelen canlı trafiği Fog katmanına yönlendirir. Ön işleme yapılan trafik datası, Extra Tree, KNN ve Quadratic Discriminant Analysis algoritmalarını içeren model ile değerlendirilir. Modelin karar verilmesinde ise "soft-voting" denilen bir yöntem kullanılmıştır. Bu çalışma IoTID20, CICDDOS2019, N-BaIoT2018, TON_IoT, UNSW_NB15 ve NSL-KDD gibi veri setlerinde değerlendirilmiştir. Saldırı algılanmasında TON_IoT_DDoS ile %99.9851 ve CICDDoS2019_NTP ile %99.9988 doğruluk değerlerine ulaşılmıştır.

Literatürde birçok farklı yöntemi kullanan IDS sistemi geliştirilmiştir. Yukarıdaki çalışmalar incelendiğinde, makine ve derin öğrenme algoritmaları ile DDoS saldırılarının tespiti yapabilen IDS'lerin saldırı yakalayabilme doğruluk değerlerinin oldukça yüksek olduğu görülebilir. İlerleyen teknoloji ile saldırılar da kullanılan DDoS yapıları değişmiş ve eskiden kullanılan veri setlerinin geçerliliği yitirilmiştir. Bu yüzden bu çalışmada CICDDoS2019 veri seti incelenmiştir. Tablo-1'de KSA'da yapılmış IDS ile ilgili çalışmanın yılı, yazarı, kullandığı veri seti ve modelin CICDDoS2019 veri setinde elde ettiği doğruluk bilgileri yer almaktadır.

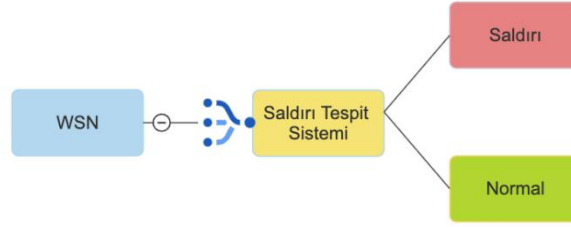
Tablo 1. Veri Seti ile Yapılan Çalışmalar

Yıl	Yazar	Veri seti	Doğruluk
2021	Cil et al.	CICDDoS2019	%99,97 (b), %94,57 (m)
2022	Jia et al.	CICDDoS2019	%99,9 (b), %98,9 (m)
2021	Alghazzawi et al.	CICDDoS2019	%94,52 (b)
2021	Chartuni, Márquez	CICDDoS2019	%94 (m)
2021	Ferrag et al.	CICDDoS2019, TON_IoT	%99,95 (b), %95,12 (m)
2020	Bhati et al.	CICDDoS2019, ISCX2017 ISCX2018	%96,9 (b)
2021	Wei et al.	CICDDoS2019	%99,96 (b) %98,34 (m)
2021	Rehman et al.	CICDDoS2019	%99,91 (b)
2021	Alzahrani, Alzahrani	CICDDoS2019	%99 (m)
2021	Batchu and Seetha	CICDDoS2019	%99,97 (b)
2022	Patil et al.	CICDDoS2019	%89,05 (m)
2021	Iwendi et al.	CICDDoS2019	%99,97 (b)
2023	Kaur et al.	CICDDoS2019, TON_IoT, IoTID20, N-BaIoT, UNSW-NB15	%99,98 (b) (LDAP)
2023	Verme and Chandra	CICDDoS2019, TON_IoT, NSL-KDD, IoTID20, NBaIoT2018, UNSW_NB15	% 99,9988 (b) (NTP)

3. SALDIRI TESPİT SİSTEMLERİ VE DDoS ATAKLARI

3.1. Saldırı Tespit Sistemleri

İnternet çağının hızla gelişmesi, kullanılan cihazlar ve bu cihazların oluşturduğu ağların güvenliğini son derece önemli duruma getirmiştir. Kötücül saldırılar, bilginin bütünlüğünü, gizliliğini ve erişilebilirliğini zafiyete atabilen veya ağın güvenliğini tehlikeye atan tüm girişimler olarak tanımlanmaktadır [17]. Bu bağlamda, saklanan verilerin bütünlüğü ve gizliliği bu tür saldırılardan korunması gerekmektedir. Bu hedefe ulaşmak için kullanılan sistemlerden biri de Saldırı Tespit Sistemleridir (IDS). IDS sistemleri, herhangi bir saldırıyı normal trafikten ayırt edebilir ve bir saldırı durumunda kullanıcıları uyarabilirler. Şekil-1'de IDS sistemlerinin genel çalışma mekanizması gösterilmektedir. Bu sistemler, normal trafiğe göre farklı olan tüm aktiviteleri bir anomali olarak etiketlerler. Ancak bu sistemler, yanlış alarmlara da eğilimlidirler. Bu nedenle, geliştirilen IDS'lerin doğruluk değerinin yüksek olması son derece önemli bir husustur.



Şekil 1. Saldırı Tespit Sistemlerinin Genel Çalışma Prensibi

3.2. DDoS Atakları

DDoS (Dağıttık Hizmet Engelleme) saldırısı, bir hedef sistemin normal trafiğini aksatmayı hedefleyen kötü niyetli bir girişimdir. DDoS saldırıları, ağda verilen hizmeti kesintiye uğratmak amacıyla kurban ağın kaynak makinelerinin kapasitesini aşan yüksek miktarda paketlerin gönderilmesini içerir. Saldırganlar, kurban ağın bilgisayarlarına bulaştırılan kötü amaçlı yazılımlarla oluşturulan zombi bilgisayarları kullanarak saldırıyı gerçekleştirirler. DDoS saldırıları, ağ trafiğini yanıt veremeyecek seviyelere çıkararak, normal kullanıcıların taleplerine cevap verememe sorununa neden olurlar [4]. DDoS saldırıları, internet tabanlı uygulamaları ve kaynaklar açısından en büyük tehditlerden biridir. Bu tür saldırıların ana hedefi, büyük bir saldırı trafiği göndererek internet tabanlı hizmetleri askıya almaktır [13]. CICDDOS2019 veri setinde kullanılan DDoS saldırıları Reflection ve Exploitation olmak üzere ikiye ayrılır.

Reflection tipindeki saldırılar, ağ üzerinde çeşitli hizmetler sunan Microsoft SQL Server (MSSQL), Simple Service Discovery Protocol (SSDP), Network Time Protocol (NTP), Trivial File Transfer Protocol (TFTP), Domain Name Server (DNS), Lightweight Directory Access Protocol (LDAP), Network Basic Input/Output System (NETBIOS) ve Simple Network Management Protocol (SNMP) gibi meşru sunucuları hedef alan saldırılardır [4]. Reflection saldırıları TCP Based (MSSQL, SSDP), UDP Based (CharGen, TFTP, NTP) ve UDP/TCP Based (Portmap, SNMP, DNS, LDAP, NetBIOS) olmak üzere üçe ayrılmıştır [2]. MSSQL saldırısı, Microsoft Structured Query Language (MSSQL) sunucusuna kötü niyetli SQL sorgusu yollayarak sistemi yanıltmaya çalışır [11]. SSDP saldırısında ise kurbanın kaynaklarını tüketmek için Universal Plug and Play (UPnP) protokolüne büyük miktarda ağ trafiği yönlendirilir [11]. SSDP saldırısının saldırı yükseltme oranı 30x'dir [2]. NTP saldırısında, saldırgan sahte bir IP adresi kullanarak hedef ağı tüketmek için bir NTP sunucusundan yararlanır. NTP sunucusu, hedef üzerinde 556,9x'lik bir yükseltme faktörü ile devasa UDP trafiğiyle yanıt vererek, karşı sistemin bant trafiğini daraltır [2]. Saldırgan, kurbanın IP adresine olacak şekilde TFTP sunucusundan dosya talebi gönderir. TFTP saldırısının yükseltme oranı 60x'e kadar çıkabilmektedir [2]. DNS saldırısında, saldırgan güçlendirilmiş trafikle hedef ağın kaynaklarını tüketmek ve onu erişilemez hale

getirmek için DNS sunucusundaki güvenlik açıklarından faydalanır. Bu saldırı türünün yükseltme oranı 28-54x aralındadır [2]. LDAP, genel olarak URL'lerin kullanıcıların okumasını kolaylaştırmak için kullanılan (e.g., <https://gazi.edu.tr/>) protokoldür. Bu saldırı türünde ise LDAP ifadeleriyle oluşturulan web tabanlı uygulamalar hedefe alınır [11]. LDAP sunucularına yönelik yapılan bu saldırının yükseltme oranı 46- 55x aralığındadır [2]. NetBIOS saldırısı, saldırgan kurban makineye sahte “Name Conflict” gibi mesajlar göndererek, kurbanın tüm NetBIOS ağ trafiğini reddetmesini amaçlar [10]. SNMP atağında, saldırgan hedef IP adresini taklit edecek ve çeşitli geniş bant ağlarından hedefe büyük miktarda saldırı trafiği oluşturacaktır. Bu saldırı için yükseltme faktörü 600-1700x aralığındadır [2]. Portmap, istemcileri istenen Remote Procedure Call (RPC) hizmetiyle iletişim kurabilmeleri için uygun bağlantı noktasına yönlendirmek için kullanılan hizmet olan TCP veya UDP bağlantı noktası 111'e yapılan bir saldırıdır [11]. Bu saldırı için yükseltme faktörü 7-28x aralığındadır [2]. Character Generator Protocol (CharGEN) saldırısı, hedefin kaynaklarını tüketmek için kurbanın sahte IP'sini taşıyan küçük paketlerin CharGEN hizmetini çalıştıran internet özellikli cihazlara gönderilmesiyle gerçekleştirilen bir saldırıdır [11]. CICDDoS2019 verisetinde CharGEN saldırısı oluşturulmamıştır.

Exploitation saldırıları, protokol özellikleri ve zafiyetlerinden yararlanılarak yapılan saldırılardır[5]. Bu saldırı tipi ise TCP Based (Syn Flood) ve UDP Based (UDP Flood, UDPLag) olmak üzere ikiye ayrılmıştır [2]. Syn Flood saldırısında, saldırgan TCP bağlantı isteğini için art arda yarı açık senkronizasyon paketleri göndererek IoT cihazların kaynaklarını tüketir. Bu bağlantılar, daha ilerideki iletişim için açık bırakılır[4]. Tüm kullanılabilir bağlantı noktalarını kullanan kurban makine, yasal trafiğe yavaş yanıt veya hiç yanıt veremeyebilir. UDP flood saldırısı, hızlı veri paylaşım protokolü olan User Datagram Protocol (UDP) ile saldırganlar tarafından herhangi bir izin alınmadan büyük paketlerin gönderildiği bir saldırıdır [4]. UDPLag saldırısı ise server-client bağlantısını kesmeye yönelik bir saldırıdır [18].

4. CICDDoS2019 VERİ SETİ

Canadian Institute for Cybersecurity tarafından yayımlanan CICDDoS2019 veri seti, DDoS saldırılarının sınıflandırmasında ML modellerinin eğitilmesini ve test edilmesini amaçlamaktadır. Bu veri setinde, farklı DDoS saldırı türleri ile ilişkili kayıtlı trafiğin eksiksiz ve güncel bir koleksiyonu bulunmaktadır [19]. Veri kümesi, TCP/UDP kullanılarak uygulama katmanı protokolleri aracılığıyla gerçekleştirilebilen çok sayıda farklı DDoS saldırısını içerir [20]. Tablo-2'de belirtildiği üzere veri setinde 50.063.112 adet train, 20.364.525 adet test olmak üzere toplam 70.427.637 adet trafik verisi bulunmaktadır ve bu veriler 86 adet features'dan oluşmaktadır.

Tablo 2. CICDDoS2019 Veri Setini Day1 ve Day2 günlerinde Toplanan Atak Türleri ve Sayıları

Label	Day1 Veri kümesi	Day2 Veri Kümesi
BEIGN	56.863	56.965
DNS	5.071.011	-
LDAP	2.179.930	1.915.122
MSSQL	4.522.492	5.787.453
NetBIOS	4.093.279	3.657.497
NTP	1.202.642	-
Portmap	-	186.960
SNMP	5.159.870	-
SSDP	2.610.611	-
Syn	1.582.289	4.891.500
TFTP	20.082.580	-
UDP	3.134.645	3.867.155
UDPLag	366.461	1.873
WebDDoS	439	-
Total	50.063.112	20.364.525

CICDDoS2019 veri seti iki farklı günde kaydedilmiştir. Tablo-2'de bu iki günde kaydedilen trafiğe ait dağılım yer almaktadır. 12 Ocak 2019 tarihinde yapılan kayıt day1 veri seti olarak adlandırılmaktadır. Bu günde kaydedilen saldırılar DNS, LDAP, MSSQL, NetBIOS, NTP, SNMP, SSDP, Syn, TFTP, UDP ve UDPLag DDoS saldırılarıdır. 11 Mart 2019 tarihinde yapılan day2 veri seti kaydında ise LDAP, MSSQL, NetBIOS, Portmap, Syn, UDP, and UDPLag DDoS saldırıları mevcuttur. Day2 veri setinde mevcut olan Portmap saldırısı day1 veri setinde bulunmamaktadır. Day1 veri setinde baskın bir oranda bulunmayan Syn, MSSQL, NetBIOS ve UDP saldırı kayıtları, day2 veri setinde en baskın dört saldırı kaydını oluşturmaktadır. Day1 veri setinin en baskın üç saldırı kaydından olan TFTP, SNMP ve DNS ise day2 veri setinde bulunmamaktadır. Veri setindeki bu sınıf dengesizliği, modelin yüksek doğruluk değerine ulaşılması için aşılması gereken bir zorluktur.

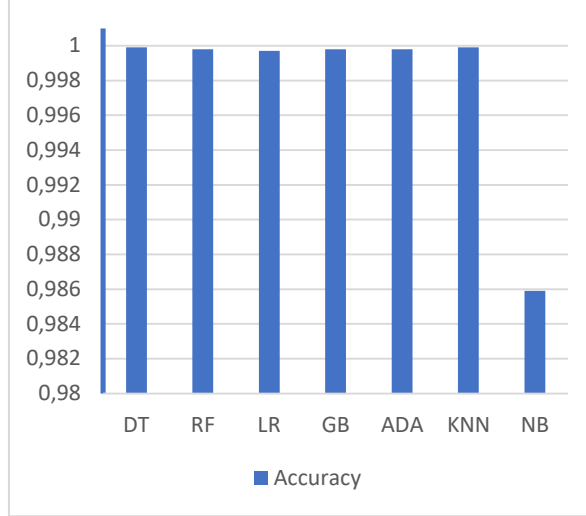
5. UYGULAMA VE BULGULAR

CICDDoS2019 veri setini kullanılarak, klasik makine öğrenimi algoritmalarının ile saldırı tespit oranı ölçülmüştür. Day1 ve Day2 veri kümeleri ayrı ayrı test edilmesi sağlanmıştır. Tablo-3'de CICDDoS2019-Day1

veri seti için makine öğrenimi algoritmalarının doğruluk değerleri verilmiştir. Tablo-4'de ise CICDDoS2019-Day2 veri seti kullanılarak yapılan testlerin sonuçları gösterilmiştir. Şekil-2 ve Şekil-3'de ise bunlara ait grafikler verilmiştir.

Tablo 3. CICDDoS2019-Day1 Veri seti Binary Sınıflandırma Sonuçları

	Accuracy	Precision	Recall	F1 Score
DT	0,9999	0,9999	0,9999	0,9999
RF	0,9998	0,9998	0,9998	0,9998
LR	0,9997	0,9997	0,9997	0,9997
GB	0,9998	0,9998	0,9998	0,9998
ADA	0,9998	0,9998	0,9998	0,9998
KNN	0,9999	0,9999	0,9999	0,9999
NB	0,9859	0,9989	0,9859	0,9919

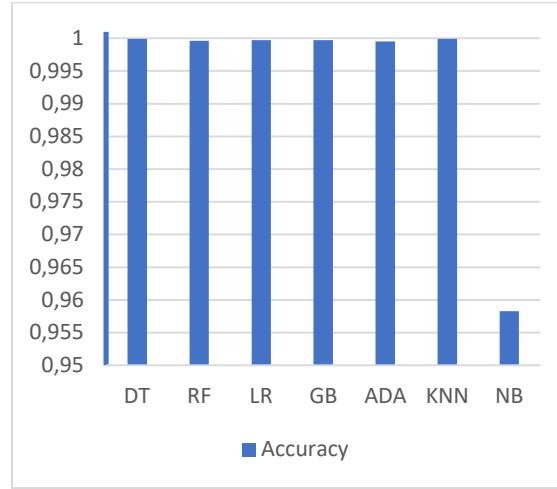


Şekil 2. Day1 Veri seti Binary Sınıflandırma Doğruluk Grafiği

Tablo-3'de yapılan testler sonucunda ulaşılan doğruluk (Accuracy), kesinlik (Precision) duyarlılık (recall) ve F1 skor (F1 Score) değerleri sunulmuştur. Şekil-2'de de görüleceği üzere DT ve KNN makine öğrenim algoritmaları en yüksek doğruluk değerine ulaşmışlardır. Bunları RF, GB, Ada, LR ve NB algoritmaları takip etmiştir.

Tablo 4. CICDDoS2019-Day2 Veri seti Binary Sınıflandırma Sonuçları

	Accuracy	Precision	Recall	F1 Score
DT	0,9999	0,9999	0,9999	0,9999
RF	0,9996	0,9996	0,9996	0,9996
LR	0,9997	0,9997	0,9997	0,9997
GB	0,9997	0,9996	0,9997	0,9997
ADA	0,9995	0,9995	0,9995	0,9995
KNN	0,9999	0,9999	0,9999	0,9999
NB	0,9583	0,9973	0,9583	0,9762



Şekil 3. Day2 Veri seti Binary Sınıflandırma Doğruluk Grafiği

Tablo-4 ve Şekil-3'de verilen sonuçlara bakıldığında iki sınıf içeren sınıflandırmada, makine öğrenme algoritmaları oldukça yüksek sonuç vermişlerdir. Veri setinde çok fazla veri içerdiğinden yapılan eğitim sonucunda algoritmalar yüksek doğruluk verir duruma gelmiştir. En düşük sonucu veren Naive Bayes (NB) algoritması bile %96'ya yakın doğruluk değerine ulaşmıştır.

6. SONUÇ

Günümüz dünyasında, internet kullanımını ve cihazların birbirleriyle iletişimi kaçınılmaz bir ihtiyaç haline gelmiştir. Teknolojinin gelişmesi bir dizi fayda sunmasının yanı sıra kötüye kullanım potansiyelini de içermektedir. Kötü amaçlı kullanımlardan biri de kötücül saldırılardır. Bu türün en sık karşılaşılan örneği, hedef sistemlerin işlevselliğini sınırlamayı veya tamamen kullanılamaz hale getirmeyi amaçlayan DDoS saldırılarıdır. DDoS saldırılarının tanınması ve karşı tedbirlerin alınabilmesi son derece önemlidir.

Bu çalışmada, CICDDoS2019 veri seti incelenerek, bu konuda yapılan çalışmalar hakkında bilgi verilmiştir. Daha sonra makine öğrenimi algoritmaları bu veri seti ile eğitilerek teste tabii tutulmuştur. DT ve KNN algoritmaları en yüksek doğruluk değerine ulaşmıştır. NB algoritması ise diğer algoritmalara göre düşük doğruluk seviyesinde kalmıştır.

KAYNAKÇA

- [1] M. Dener, S. Al and A. Orman, "STLGBM-DDS: An Efficient Data Balanced DoS Detection System for Wireless Sensor Networks on Big Data Environment," in IEEE Access, vol. 10, pp. 92931-92945, 2022, doi: 10.1109/ACCESS.2022.3202807.
- [2]- Batchu, R. K., & Seetha, H. (2021). A generalized machine learning model for DDoS attacks detection using hybrid feature selection and hyperparameter tuning. Computer Networks, 200, 108498.
- [3]- Al, S., & Dener, M. (2021). STL-HDL: A new hybrid network intrusion detection system for imbalanced dataset on big data environment. Computers & Security, 110, 102435.
- [4]- Cil, A. E., Yildiz, K., & Buldu, A. (2021). Detection of DDoS attacks with feed forward based deep neural network model. Expert Systems with Applications, 169, 114520.

- [5]- Jia, Y., Zhong, F., Alrawais, A., Gong, B., & Cheng, X. (2020). Flowguard: an intelligent edge defense mechanism against IoT DDoS attacks. *IEEE Internet of Things Journal*, 7(10), 9552-9562.
- [6]- Alghazzawi, D., Bamasag, O., Ullah, H., & Asghar, M. Z. (2021). Efficient detection of DDoS attacks using a hybrid deep learning model with improved feature selection. *Applied Sciences*, 11(24), 11634.
- [7]- Chartuni, A., & Márquez, J. (2021). Multi-Classifer of DDoS Attacks in Computer Networks Built on Neural Networks. *Applied Sciences*, 11(22), 10609.
- [8]- Ferrag, M. A., Shu, L., Djallel, H., & Choo, K. K. R. (2021). Deep learning-based intrusion detection for distributed denial of service attack in Agriculture 4.0. *Electronics*, 10(11), 1257.
- [9]- Bhati, A., Bouras, A., Qidwai, U. A., & Belhi, A. (2020, July). Deep learning based identification of DDoS attacks in industrial application. In *2020 Fourth World Conference on Smart Trends in Systems, Security and Sustainability (WorldS4)* (pp. 190-196). IEEE.
- [10]- Wei, Y., Jang-Jaccard, J., Sabrina, F., Singh, A., Xu, W., & Camtepe, S. (2021). Ae-mlp: A hybrid deep learning approach for ddoS detection and classification. *IEEE Access*, 9, 146810-146821.
- [11]- Ur Rehman, S., Khaliq, M., Imtiaz, S. I., Rasool, A., Shafiq, M., Javed, A. R., ... & Bashir, A. K. (2021). Diddos: An approach for detection and identification of distributed denial of service (ddos) cyberattacks using gated recurrent units (gru). *Future Generation Computer Systems*, 118, 453-466.
- [12] Alzahrani, R.J.; Alzahrani, A. Security Analysis of DDoS Attacks Using Machine Learning Algorithms in Networks Traffic. *Electronics* 2021, 10, 2919. <https://doi.org/10.3390/electronics10232919>
- [13]- Patil, N. V., Krishna, C. R., & Kumar, K. (2022). SSK-DDoS: distributed stream processing framework based classification system for DDoS attacks. *Cluster Computing*, 25(2), 1355-1372.
- [14] Iwendi, Celestine & Rehman, Saif & Javed, Abdul Rehman & Khan, Suleman & Srivastava, Gautam. (2021). Sustainable Security for the Internet of Things Using Artificial Intelligence Architectures. *ACM Transactions on Internet Technology*. 21. 1-22. 10.1145/3448614.
- [15] Kaur, J., Agrawal, A. & Khan, R.A. P2ADF: a privacy-preserving attack detection framework in fog-IoT environment. *Int. J. Inf. Secur.* (2023). <https://doi.org/10.1007/s10207-023-00661-7>
- [16] Verma, R., & Chandra, S. (2023). ReputE: A soft voting ensemble learning framework for reputation-based attack detection in fog-IoT milieu. *Engineering Applications of Artificial Intelligence*, 118, 105670. doi:10.1016/j.engappai.2022.105670
- [17] Güven, E., N., "Zeki Saldırı Tespit Sistemlerinin İncelenmesi, Tasarımı ve Gerçekles tirilmesi", Master Thesis, Gazi Üniversitesi Graduate School of Natural and Applied Sciences, 2007.
- [18]- Sharafaldin, I., Lashkari, A. H., Hakak, S., & Ghorbani, A. A. (2019, October). Developing realistic distributed denial of service (DDoS) attack dataset and taxonomy. In *2019 International Carnahan Conference on Security Technology (ICCST)* (pp. 1-8). IEEE.
- [19]- Lopez-Martin, M., Carro, B., Arribas, J. I., & Sanchez-Esguevillas, A. (2021). Network intrusion detection with a novel hierarchy of distances between embeddings of hash IP addresses. *Knowledge-Based Systems*, 219, 106887.
- [20]- Can, D. C., Le, H. Q., & Ha, Q. T. (2021, April). Detection of distributed denial of service attacks using automatic feature selection with enhancement for imbalance dataset. In *Asian Conference on Intelligent Information and Database Systems*(pp. 386-398). Springer, Cham

SINIR KOŞULU SPEKTRAL PARAMETREYE BAĞLI DİFERENSİYEL DENKLEM SİSTEMİNİN SAÇILIM FONKSİYONU VE LEVINSON FORMÜLÜ

Kübra GÖLELİ

Gazi University, Faculty of Science, Department of Mathematics,

ORCID: 0000-0003-2015-3576

Esra KIR ARPAT

Gazi University, Faculty of Science, Department of Mathematics,

ORCID:0000-0002-6322-5130

ÖZET

Bu çalışmada $L_2(0, \infty; \mathbb{C}_2)$ uzayında

$$iy_1'(x, \lambda) + q_1(x)y_2(x, \lambda) = \lambda y_1(x, \lambda)$$

$$-iy_2'(x, \lambda) + q_2(x)y_1(x, \lambda) = \lambda y_2(x, \lambda), x \in \mathbb{R}^+$$

diferensiyel denklem sistemi için

$$(a_1\lambda + b_1)y_2(0, \lambda) - (a_2\lambda + b_2)y_1(0, \lambda) = 0$$

sınır koşulu ile verilen sınır değer problemi göz önüne alınmıştır. Burada λ kompleks parametre ve $a_i \neq 0, b_i \neq 0, i = 1, 2$ kompleks sabitlerdir, q_i fonksiyonları

$$|q_i(x)| \leq ce^{-\varepsilon\sqrt{x}}, c > 0, \varepsilon > 0, i = 1, 2$$

koşulunu sağlayan kompleks değerli fonksiyonlardır. İlk olarak bu diferensiyel denklem sisteminin çözümleri elde edilip, bu çözümler yardımıyla Jost Çözümleri bulunmuş ve çözümlerin asimptotik davranışları incelenmiş, ardından Jost Fonksiyonları elde edilip bu fonksiyonlar yardımıyla saçılım fonksiyonu tanımlanmıştır. Saçılım fonksiyonu incelenmiş ve saçılım verileri elde edilmiştir. Saçılım fonksiyonu yardımıyla Levinson formülü tanımlanmıştır. $q(x)$ potansiyel fonksiyonun verilmesiyle saçılım verilerinin elde edilmesine saçılımın düz problemi, saçılım verileriyle $q(x)$ potansiyel fonksiyonun elde edilmesine ise saçılım ters problemi denir. Levinson Formülü düz ve ters problemler için büyük bir önem arz eder. Çünkü verilen veya bulunan saçılım verileri ancak Levinson Formülünü sağladığı zaman potansiyel fonksiyonun varlığından ve tekliğinden söz edilebilir.

Anahtar Kelimeler: Saçılım Fonksiyonu, Levinson Formülü, Jost Çözümleri, Asimptotik Davranışlar

SCATTER FUNCTION AND LEVINSON FORMULA OF THE BOUNDARY CONDITION SPECTRAL PARAMETER DEPENDENT DIFFERENTIAL EQUATION SYSTEM

ABSTRACT

In this study, in space $L_2(0, \infty; \mathbb{C}_2)$

$$iy_1'(x, \lambda) + q_1(x)y_2(x, \lambda) = \lambda y_1(x, \lambda)$$

$$-iy_2'(x, \lambda) + q_2(x)y_1(x, \lambda) = \lambda y_2(x, \lambda), x \in \mathbb{R}^+$$

for the system of differential equations

$$(a_1\lambda + b_1)y_2(0, \lambda) - (a_2\lambda + b_2)y_1(0, \lambda) = 0$$

boundary value problem given with boundary condition was studied. Here λ is the complex parameter $a_i \neq 0, b_i \neq 0, i = 1, 2$ are complex constants q_i functions

$$|q_i(x)| \leq ce^{-\varepsilon\sqrt{x}}, c > 0, \varepsilon > 0, i = 1, 2$$

are complex valued functions that satisfy the condition. First, the solutions of this system of differential equations were obtained, with the help of these solutions, Jost Solutions were found and the asymptotic behavior of the solutions was examined, then Jost Functions were obtained and the scatter function was defined with the help of these functions. Levinson formula was defined with the help of scatter function. Obtaining the scattering data by giving the $q(x)$ potential function is called the scattering straight problem, and obtaining the $q(x)$ potential function with the scattering data is called the scattering inverse problem. Levinson Formula is important for inverse and inverse problems. Because the existence and uniqueness of the potential function can only be mentioned when the given or found scattering data satisfies the Levinson Formula.

Key Words: Scatter Function, Levinson Formula, Jost Solutions, Asymptotic Behaviors

TİCARİ ARAÇLAR VE POWER DELIVERY: DAHİLİ DC-DC DÖNÜŞTÜRÜCÜLÜ 45W USB POWER DELIVERY ŞARJ ÜZERİNE BİR ÇALIŞMA

Mehmet YILDIRIM

Sakarya University, Faculty of Engineering, Department of Electrical and Electronics Engineering, Serdivan, Sakarya
SANEL Sanayi Elektronik İmalat ve Ticaret A.Ş., R&D Center, Tuzla, İstanbul
ORCID: 0009-0008-7659-0138

Görkem BAVTAR

Sakarya University, Faculty of Engineering, Department of Electrical and Electronics Engineering, Serdivan, Sakarya
SANEL Sanayi Elektronik İmalat ve Ticaret A.Ş., R&D Center, Tuzla, İstanbul
ORCID: 0000-0001-7395-7995

Onur AKINER

SANEL Sanayi Elektronik İmalat ve Ticaret A.Ş., R&D Center, Tuzla, İstanbul
ORCID: 0000-0002-1859-0163

ÖZET

Ticari araçların evrimi, elektronik alanındaki teknolojinin yükselişi ile paralel olarak, verimli, güvenilir ve uyarlanabilir şarj çözümleri alanında kritik bir ihtiyaç doğurmuştur. Sofistike USB Power Delivery (PD) sistemleri, geleneksel şarj yöntemlerinin yerini almaktadır. Bu çalışma, güncel, PD yaklaşımının ticari araçlar dünyasında hızlı şarj dönemini hızlı şarj ile birlikte verimli ve uyarlanabilir bir döneme evrilmesini incelemektedir. PD yöntemlerine olan bu yönelim, yalnızca teknolojik bir evrimden daha fazlasını temsil etmektedir; şarj aletlerinin elektronik cihazlar ile nasıl iletişim kurup uyum sağladığı konusunda bir paradigma değişikliğini içermektedir. Bu ilerleme sürecinde kilit rol, şarj aletinin, performansını cihazın belirli isterleri ve özellikleriyle uyumlu hale getirecek şekilde, beslediği cihazla anlamlı etkileşim kurma kapasitesine bağlıdır. Bununla beraber şarj aletlerinin evrensel uyumluluğu giderek daha çok önem kazanmaktadır. Bu çalışma, temelde dahili bir DC-DC dönüştürücüye sahip bir PD kontrolör içeren bir tasarımı incelemektedir. Dönüştürücü, giriş voltajını geniş bir çalışma aralığında PD kontrolörün nominal çalışma voltaj seviyesine dönüştürerek, şarj verimliliğini koruma konusunda kritik bir rol oynarken, PD kontrolörü şarj sürecini yönetir, şarj aleti ve cihaz arasında dinamik bir iletişim sağlar ve güç çıktısını cihazın gereksinimlerine göre etkin bir şekilde ayarlanmasında rol oynar. Bu bildiride, bu iki ana bileşeni, entegre bir çözüm topolojisi ile kullanımına ilişkin yaklaşım incelenmiştir. Tasarım, geleneksel şarj sistemlerinin verimsizliğini azaltmakta olup, entegre ve akıcı bir PD çözümünün verimliliğini öne çıkarmaktadır. Entegre dönüştürücü ve PD kontrolörü, tasarım kompaktlığı, maliyet etkinliği ve ileri güvenilirliği ile avantajlar sağlamakta ve ticari araçlarda PD çözümlerinin kullanımının önünü açmaktadır. Ticari araçlara, gün geçtikçe gelişen daha karmaşık elektronik sistemlerin entegre edilmesi ile, PD sistemlerini optimize etmek çok daha önemli bir hal alacaktır. Bu çalışma aracılığıyla,

dahili bir dönüştürücü ile 45W USB PD'nin etkinliği hakkında bir çalışma ortaya konulmuş ve bu da ticari araçların şarj ve güç yönetimindeki gelecekte gelineceği nokta hakkında ışık tutacağı öngörülmüştür.

Anahtar Kelimeler: Ticari Araçlar, Şarj Çözümleri, Power Delivery (PD) Yönetimi, Hızlı ve Adaptif Şarj, DC-DC Dönüştürücülü PDler, PD Kontrolcüler, Type-C 45W USB Power Delivery, Şarj Cihazlarında Güç Yönetimi

COMMERCIAL VEHICLES AND POWER DELIVERY: A STUDY ON 45W USB POWER DELIVERY CHARGER with BUILT IN DC-DC CONVERTER

ABSTRACT

The evolution of commercial vehicles has paralleled with the rise of advanced electronics, leading to a critical need for efficient, reliable, and adaptive charging solutions. Sophisticated USB Power Delivery (PD) systems are replacing traditional charging methods. This study examines the evolution of PD management to an efficient and adaptable era with fast charging in the commercial vehicle world. The pivot towards PD methods signifies more than a mere technological evolution; it implies a paradigm shift in how chargers and electronic devices communicate. Key to this progression is the capacity for the charger to interact intelligibly with the device it powers, aligning its performance with the specific demand and characteristics of the device. The universal compatibility of chargers has become increasingly significant. It mainly examines a design that includes a PD controller with a built-in DC-DC converter. The converter is critical in maintaining charging efficiency by converting the input voltage to the PD controller's rated operating voltage over a wide operating range. Concurrently, the PD controller manages the charging process, facilitating dynamic communication between the charger and the device, and effectively adjusting power output based on the device's requirements. In this paper, the approach to use these two main components with an integrated solution topology is examined. The design reduces the efficiency of traditional charging systems and highlights the efficiency of an integrated and compatible PD solution. By integrating the converter and the PD controller, the design provides the benefits of compactness, cost-efficiency, and improved reliability, paving the way for advanced PD solutions in commercial vehicles. With the integration of increasingly complex electronic systems into commercial vehicles, optimizing PD systems will become even more important. Through this study, we offer insights into the effectiveness of 45W USB PD with a built-in converter, setting the stage for future advances in the charging and power management of commercial vehicles.

Key words: Commercial Vehicles, Charging Solutions, Power Delivery (PD) Management, Fast and Adaptive Charging, DC-DC Converters in PD, PD Controller, Type-C 45W USB Power Delivery, Power Management on Charging Devices

ELEKTRİKLİ VE HİBRİT ARAÇLARDA AKUSTİK UYARI SİSTEMİ SES MANİPÜLASYONU: GÖMÜLÜ SİSTEM YAKLAŞIMI

Süleyman BAVTAR

Sakarya University, Faculty of Engineering, Department of Electrical and Electronics Engineering, Serdivan, Sakarya
SANEL Sanayi Elektronik İmalat ve Ticaret A.Ş., R&D Center, Tuzla, İstanbul

ORCID: 0000-0002-9968-7513

Görkem BAVTAR

Sakarya University, Faculty of Engineering, Department of Electrical and Electronics Engineering, Serdivan, Sakarya
SANEL Sanayi Elektronik İmalat ve Ticaret A.Ş., R&D Center, Tuzla, İstanbul

ORCID: 0000-0001-7395-7995

Onur AKINER

SANEL Sanayi Elektronik İmalat ve Ticaret A.Ş., R&D Center, Tuzla, İstanbul

ORCID: 0000-0002-1859-0163

Doç. Dr. Gökçen ÇETİNEL

Sakarya University, Faculty of Engineering, Department of Electrical and Electronics Engineering, Serdivan, Sakarya

ORCID: 0000-0002-1999-2797

ÖZET

Dünya, elektrikli ve hibrit motorlu araçları giderek daha fazla benimserken, bu araçların düşük hızlarda daha sessiz çalışmaları, yayalar ve diğer kentsel yaşam alanları için yeni güvenlik endişelerini gündeme getirmektedir. Bu zorlukların üstesinden gelmek için, Akustik Araç Uyarı Sistemleri'nin (AVAS) geliştirilmesi ve uygulanması son derece önemli hale gelmektedir. Bu çalışma, bir AVAS tasarım sürecini detaylı bir şekilde incelemekte, özellikle Birleşmiş Milletler Avrupa Ekonomik Komisyonu'nun ECE-R138 düzenlemesi ve Ulusal Karayolu Trafik Güvenliği İdaresi'nin FMVSS 141 gibi uluslararası regülasyonlara uyum sağlama konusuna önemli tasarım detayları içermektedir. Elektrikli ve hibrit ticari araçların hızlı bir şekilde yaygınlaşması AVAS sistemlerine olan kritik ihtiyacı ön plana çıkarmaktadır. TÜBİTAK tarafından finanse edilen bir ticari AVAS projesi ele alınarak, ASIL-B işlevsel güvenlik seviyesi mikrodenetleyici ile kendi kendini teşhis yeteneğine sahip, araç hızına bağlı ses sentezleme ve bir dizi ses seçeneğinden oluşan proje kapsamında tasarımı ve üretimindeki gömülü sistem tasarım girdileri detaylandırılmıştır. Bu bildiri, sesin oynatılması için gömülü sisteme yapılan ses manipülasyonunun nasıl yapıldığını ve regülasyon yönergeleri karşılamak için ne gibi tasarım girdileri yapıldığı detaylandırılmıştır. Sistematik bir yaklaşım ile, regülasyon standartlarını tutarlı bir şekilde karşılayan ve seslerde çeşitlilik imkanı sunan etkili bir AVAS'ın tasarlanabileceği gösterilmiştir. Bu çalışmada, hibrit ve elektrikli araçların hızla arttığı bir ortamda ticari araçlar için AVAS'ın geliştirilmesi, zorlukları ve testlerine ilişkin önemli bilgiler sunulmaktadır.

Anahtar Kelimeler: Akustik Uyarı Sistemi, Yaya Güvenliği, Elektrikli Araçlar, Hibrit Araçlar, Mikrodenetleyici Ses Manipülasyonu

ACOUSTIC WARNING SYSTEM SOUND MANIPULATION IN ELECTRIC AND HYBRID VEHICLES: AN EMBEDDED APPROACH

ABSTRACT

As the world progressively adopts electric and hybrid motor vehicles, the quieter operations of these vehicles at low speeds have brought about new safety concerns for pedestrians and other urban dwellers. To address these challenges, the development and implementation of Acoustic Vehicle Alerting Systems (AVAS) have become paramount. This study delves into the complex process of crafting an AVAS, paying specific attention to ensuring compliance with international regulations such as the ECE-R138 regulation from the United Nations Economic Commission for Europe and the FMVSS 141 from the National Highway Traffic Safety Administration. We highlight the critical need for AVAS in the ever-evolving domain of electric and hybrid commercial vehicles. We scrutinize a TÜBİTAK-funded commercial AVAS project, elucidating the sound design hurdles and the creation of a robust system that comprises ASIL-B functional safety level, self-diagnostic capabilities, and a spectrum of sound options. This paper outlines how the sound manipulation was made on embedded system to play the sound in order to meet and exceed regulatory guidelines. Through a systematic approach, we suggest that it's possible to create an effective AVAS, one that consistently fulfills regulatory standards while offering a diverse range of sounds. This study offers vital insights into the development, challenges, and realization of AVAS for commercial vehicles amidst the ongoing shift towards hybrid and electric propulsion.

Keywords: Acoustic Warning System, Pedestrian Safety, Electric Vehicles, Hybrid Vehicles, MCU Sound Manipulation

YENİ NESİL GÜVENLİK SİSTEMLERİ: BİYO-İLHAMLI KRİPTOGRAFI

Alev KAYA

Firat University, Faculty of Technology, Software Engineering Department, Elazığ
ORCID: 0000-0002-3544-5267

İbrahim TÜRKOĞLU

Firat University, Faculty of Technology, Software Engineering Department, Elazığ
ORCID: 0000-0003-4938-4167

ÖZET

Gelişen teknolojik atılımlar mevcut/klasik kriptografik algoritmaları; eksik, yetersiz veya bazı durumlarda tamamen etkisiz kılmaktadır. Klasik kriptografik algoritmalarındaki devasa hesaplamalar çalıştığında birçok depolama sorununa yol açar ve bu devasa hesaplamalar aynı zamanda güç gereksinimlerini de maksimize eder. Ayrıca bu algoritmalarda tahmin edilmesi zor ve rassal anahtarlar oluşturmak ve kullanılan anahtarların saklanması(depolanmasını) sağlamak da alarm vermeye başlayan bir diğer sorunlardır. Bu gibi sorunlar, yeni nesil teknikler olarak adlandırılan farklı çözüm arayışlarını da beraberinde getirmektedir. Yeni nesil tekniklerden biri olan Biyo-İlhamlı Kriptosistemlerde kodlama ve kod çözme aşamaları, biyolojik süreçlerden esinlenerek transkripsiyon ve translasyon gibi vb. genetik işlevleriyle modellenmektedir. Biyolojik süreçlerin modern tekniklerle birleştirilmesi uygulama aracı olarak kullanılırken taşıyıcı ortam rolü genetik süreçlerindir. Yüksek veri yoğunluklu depolama ve kombinasyonlu güvenlik yeteneklerinden dolayı bilgi güvenliği ve depolama için gelişmekte olan alternatif yaklaşımlardandır. Sistem, yeterli düzeyde hem karışıklık ve yayılma sunmaya hem de güvenlik sağlama yeteneğine odaklanmaktadır. Ayrıca, bellekten etkili bir şekilde tasarruf sağlamayı ve kriptografideki geleneksel algoritmalarla karşılaştırıldığında işlemlerin sayısını azaltarak güvenliği arttırmayı amaçlamaktadır. Ancak deneysel maliyetlerin pahalılığı, işlemlerin karmaşıklığı ve biyoteknoloji bilgilerin kısıtlılığı gibi dezavantajlar nedeniyle gerçek uygulamalar laboratuvar düzeyini aşmamaktadır. Bu sınırlamalar temelinde Biyo-İlhamlı yapıları dijital düzeye getirmek için araştırmalar; matematiksel (sayısallaştırma, kodlama) tekniklerin ve mevcut kriptografik yöntemlerin hibridiyle fonksiyonların dönüştürülmesine odaklanır. Bu çalışmada da harflerden oluşan bir kelimenin, Biyo-İlhamlı Kriptosistem teknikleri ile şifrelenmesi ve şifre çözülmesi yapılmaktadır. Rakamlardan ve harflerden oluşan (karma) karakter dizini; simetrik anahtarlama sistemi olarak kullanılmaktadır. Çalışmanın içeriği; şifreleme ve şifre çözüme, teknik olarak kullanılan biyo ilhamlı kriptosistemlerin değerlendirilmesi olarak belirlenmiştir. Literatüre akademik bir araştırma ve uygulama çalışması yazmak için şifreleme ve şifre çözüme yardımcı bir araç olarak kullanılabileceği gösterilmiştir.

Anahtar Kelimeler: Yeni Nesil Güvenlik Sistemleri, Biyo-İlhamlı Kriptografi, Şifreleme-Şifre Çözme

NEW GENERATION SECURITY SYSTEMS: BIO-INSPIRED CRYPTOGRAPHY

ABSTRACT

Advancing technological breakthroughs include current/classical cryptographic algorithms; is incomplete, insufficient, or in some cases completely ineffective. The massive computations in classical cryptographic algorithms lead to many storage problems when run, and these massive computations also maximize power requirements. In addition, creating hard-to-guess and random keys in these algorithms and ensuring that the keys used are stored are other problems that start to raise alarms. Such problems bring about the search for different solutions called new generation techniques. In Bio-Inspired Cryptosystems, one of the new generation techniques, the coding and decoding stages are inspired by biological processes, such as transcription and translation, etc. are modeled by their genetic functions. While the combination of biological processes with modern techniques is used as an application tool, the role of the carrier medium is genetic processes. It is one of the developing alternative approaches for information security and storage due to its high data density storage and combination security capabilities. This system focuses on the ability to provide adequate levels of both confusion and diffusion as well as security. It also aims to effectively save memory and increase security by reducing the number of operations compared to traditional algorithms in cryptography. However, due to disadvantages such as expensive experimental costs, complexity of procedures and limited biotechnology knowledge, real applications cannot exceed the laboratory level. Based on these limitations, research to bring Bio-Inspired structures to the digital level; It focuses on transforming functions with a hybrid of mathematical (digitization, coding) techniques and existing cryptographic methods. In this study, a word consisting of letters is encrypted and decrypted using Bio-Inspired Cryptosystem techniques. A (mixed) character sequence consisting of numbers and letters; It is used as a symmetric switching system. Content of the study; It was determined as the evaluation of bio-inspired cryptosystems technically used in encryption and decryption. It has been shown in the literature that it can be used as an auxiliary tool in encryption and decryption to write an academic research and application study.

Keywords: Next Generation Security Systems, Bio-Inspired Cryptography, Encryption-Decryption

1. GİRİŞ

2021 verilerine göre [1], günlük internet kullanımı dünyada yaklaşık 7 saat iken Türkiye’de yaklaşık 8 saatle ortalamanın üzerinde pay oluşturmaktadır. İnternet/Ağ teknolojisiyle birlikte gelişen ve hızla ilerleyen veri/bilgi dolaşımı, erişim ve tüketim kolaylığının yanında güvenlik ve gizlilik risklerini de taşımaktadır. Özel veya gizli olarak adlandırılan iletişimin, emniyetli olmayan durumlardaki iletiminde kullanılan yöntemlerden biri kriptografidir. Geçmişten günümüze kadar kullanılmakta olan mevcut/klasik kriptografik algoritmalar; bazı

durumlarda eksik, yetersiz veya tamamen etkisiz kalmaktadır [2]. Bu gibi sorunlar, yeni nesil teknikler olarak adlandırılan farklı çözüm arayışlarını da beraberinde getirmektedir. Yeni nesil tekniklerden biri olan Biyo-İlhamlı Kriptosistemlerde kodlama ve kod çözme aşamaları, biyolojik süreçlerden esinlenerek transkripsiyon ve translasyon gibi vb. genetik işlevleriyle modellenmektedir. Biyolojik süreçlerin modern tekniklerle birleştirilmesi uygulama aracı olarak kullanılırken taşıyıcı ortam rolü genetik süreçlerindedir. Yüksek veri yoğunluklu depolama ve kombinasyonlu güvenlik yeteneklerinden dolayı bilgi güvenliği ve depolama için gelişmekte olan alternatif yaklaşımlardandır [3]. Ancak deneysel maliyetlerin pahalılığı, işlemlerin karmaşıklığı ve biyoteknoloji bilgilerin kısıtlılığı gibi dezavantajlar nedeniyle gerçek uygulamalar laboratuvar düzeyini aşmamaktadır. Bu sınırlamalar temelinde Biyo-İlhamlı yapıları dijital düzeye getirmek için araştırmalar; matematiksel (sayısallaştırma, kodlama) tekniklerin ve mevcut kriptografik yöntemlerin hibridiyle fonksiyonların dönüştürülmesine odaklanır [4]. Bu çalışmada da harflerden oluşan bir kelimenin, Biyo-İlhamlı Kriptosistem teknikleri ile şifrelenmesi ve şifre çözülmesi yapılmaktadır. Rakamlardan ve harflerden oluşan (karma) karakter dizini; simetrik anahtarlama sistemi olarak kullanılmaktadır. Elde edilen neticeye göre şifreleme ve şifre çözüme yardımcı bir araç olarak kullanılabilmesi gösterilmiştir. Çalışmanın organizasyonu beş ana bölümle desteklenmiştir. Takiben ikinci bölüm; literatür geçmişinde yapılan benzer/yakın çalışmaları aktarmaktadır. Üçüncü bölümde; Biyo-İlhamlı Kriptografide kullanılan yöntemlerin ve önerilen yaklaşımdaki materyallerin ayrıntıları farklı veri türleri için ayrı başlık altında aktarılmıştır. Dördüncü bölümde; kodlama ve kod çözme aşamalarına ait bir örnek verilmiş ayrıca görsellerle adım adım açıklanmıştır. Sonuç olan beşinci bölümde; çalışmanın avantajlı ve dezavantajlı yönleri tartışılırken sonraki araştırmalar için fikirler sunulmuştur. Öne çıkan ayırıcı özellikler;

- Biyo-İlhamlı yapıları dijital düzeye getirmek için matematiksel (sayısallaştırma, kodlama) tekniklerin ve mevcut kriptografik yöntemlerin hibridiyle fonksiyonların dönüştürülmesi,
- Şifreleme, şifre çözme ve anahtar aşamasında harflerle ve rakamlarla birlikte Biyo-İlhamlı Kriptosistem tekniklerinin uygulaması,
- Türkçe literatüre, güncel ve genel bir kaynak araştırması ve ileriye yönelik çıkarımlar sunulmasıdır.

İLGİLİ LİTERATÜR

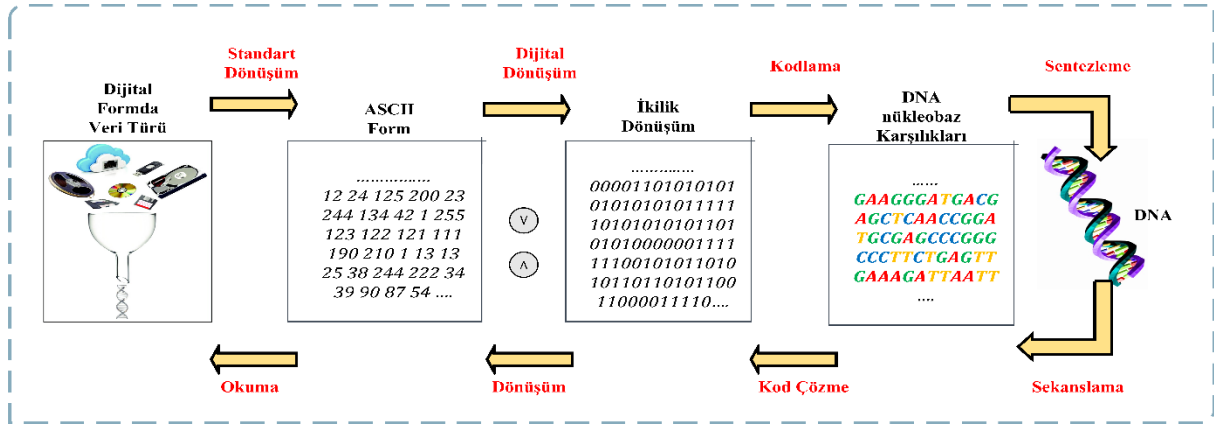
Mikroskobik Polimerler yani Deoksiriboz Nükleik Asit (DNA) olarak adlandırılan Biyo-İlhamlı yapılarla bilgi taşıma fikri [5] 1964-1965' li yıllara dayanmakta fakat kriptografik amaçlarla kullanma süreci 90'lı yılları bulmaktadır. İlk defa 1994 yılında Hamilton probleminde [6] teorik olarak, 1995 yılında ise Deterministik

Olmayan Polinomsal (Non Deterministic Polynomial: NP) yapılarıdaki karmaşıklığın çözümünde [7] uygulamalı olarak DNA moleküllerinden faydalanılmıştır. 1996’ da Veri Şifreleme Standardı (Data Encryption Standard: DES) kriptosisteminin kırılmasında [8], 2003’ te genetik süreçlerden esinlenerek iki boyutlu imgeler üzerinde tek kullanımlık kodlama yapılmasında [9] 2005’ te ise biyo ilhamlı kriptografide asimetric şifreleme uygulanmasında [10] kullanılmıştır ve simetrik şifreleme sistemlerine göre hız açısından geri olduğu sonucuna varılmıştır. 2006 yılına gelindiğinde simetrik anahtar sistemine dayanan bir başka biyo ilhamlı şifreleme [11] yapılmıştır. Uygulamada Bilgi Değişimi İçin Amerikan Standart Kodlama Sistemindeki (American Standard Code for Information Interchange: ASCII) tek bir karakter DNA’ da bulunan 4 farklı nükleobaza (Adenin: A, Guanin: G, Sitozin: C, Timin:T) dönüştürülmüştür. Ayrıca DNA sarmalı üzerinde karakterlerin baz karşılıklarının konumlandırılmasını sağlayan bir işaretçi tasarım yapılmıştır. 2008 yılındaki çalışmada [12] ise Kablolulu Mobil Ağlar sınırlamasında iletişiminin güvenliğinde yine simetrik yapı DNA kriptografisi kullanılmış ve genetik süreçlerin (protein – DNA sentezi gibi) farklı versiyonlarında farklı maliyet tablosunun ortaya çıktığı sonucuna varılmıştır. 2011 yılına gelindiğinde gizli olarak adlandırılan verilerin yazılmasında DNA nükleobazlarından faydalanarak “HELLO” karakter dizini 350 bit uzunluğunda düz metinden oluşan tek kullanımlı petli yapıyla anahtarlama yapılmıştır [13]. Çalışmada kodlama ve kod çözme süreçleri başarılı bir şekilde veri iletiminde kullanılmıştır. 2012’ de orijinal düz metin şifrelenerek kendi uzunluğundan daha fazla uzunlukta DNA baz dizilimine çevrilmiş ve bu şifreli formdan anahtar üretmek için rastgele parçalar seçilerek şifreleme yapılmıştır [14]. 2013’ te mevcut gen bankalarındaki veriler şifrelenmiştir [15]. Düz orijinal metin dizini ve anahtar ikilik sistemle DNA nükleobazlarına dönüştürülmüş fakat DNA sarmalından verimli bir şekilde faydalanamama problemi saptanmıştır. 2015 yılında Rivest– Shamir–Adleman (RSA) kriptografik algoritması ile biyo-ilhamlı yapının hibridiyle [16], 2016’ da ise DNA-Genetik Şifreleme Tekniği (D-GET) adında bir yöntem [17] önerilmiştir. Buradaki temel amaç; yüksek güvenli ve düşük tahmin edilebilir bir sistemdir ve bulgular amacı destekleyecek şekilde sonuçlanmıştır. Yine aynı yıl; tek kullanımlı kodlamaya dayanan biyo-esintili yapılarla görüntüler şifrelenmiştir [18]. 2017 yılına gelindiğinde steganografi tekniği kapsamında simetrik kriptosistem olan Rivest Cipher 4 (RC4) ile DNA tabanlı hibrit algoritma sunulmuştur [19]. Performans metrikleri; rastgelelik testleri, kodlama zamanı ve koşullu entropidir. Çalışmanın başarı sonucunu mevcut RC4 algoritmasından daha iyi güvenli olduğu ve karmaşıklık içerdiği. 2018 yılında yüksek güvenlik çıktıklarıyla sonuçlanan; DNA’ nın orijinal verileri üzerinde biyo-ilhamlı yapıyla Gelişmiş ElGamal kodlama adında [20], diğer bir çalışmada [21] ise RSA algoritmasına ek bir güvenlik katmanı sağlayacak biyo-ilhamlı bir sistem önerilmiştir. Biyo-İlhamlı ve makine öğrenimi tekniklerini birleştirerek veri güvenliğinin sağlanması amacıyla 2019’ da yapılan diğer bir uygulama [22] önerilmiştir. Kodlama ve kod çözmede

transkripsiyon ve translasyon gibi doğal biyolojik süreçlerden faydalanılmıştır. 2020 yılına gelindiğinde önerilen [23] CryptoGA adlı bir sistem ile bulut tabanlı verilerin bütünlüğü, gizliliği ve güvenliği gibi problemlerinde anahtar oluşturmada Genetik Algoritma (GA) ile hibrit bir çalışma sunulmuştur. Başarılı çıktılar sunan çalışmada değerlendirme kriterleri; anahtar uzunluğu, çıkış etkisi, çalışma zamanı ve iletim hızıdır. Sunulan diğer bir çalışma [24] ise 2020' dedir ve anahtar, kodlama ve kod çözmede biyo esintili yapılardan faydalanılmıştır. Klasik yöntemlerle kıyaslandığında %67 oranında çalışma süresinin arttığı gözlemlenmiştir. Genetik kriptografik algoritmaların kullanıldığı 2021' deki çalışma [25]; bulut tabanlı verilerin güvenliği üzerindedir. Farklı katmanlardan oluşan uygulamayı ikinci katmanı, biyolojik süreçlerden esinlenerek simüle edilmiştir. 2022 yılında yapılan çalışma [26]; 2 ve 3 boyutlu renkli imgelerin şifrelenmesi üzerinedir. XOR yöntemiyle biyolojik süreçlerin katıldığı kodlama sisteminin başarımını karşılaştırmada Mean square error (MSE) ve Peak signal to noise ratio (PSNR) metrikleri hesaplanmış ve sonuçlar yüksek çıkmıştır. Yine aynı yıl yapılan farklı bir uygulama [27], Endüstriyel Nesnelerin İnterneti (Industrial Internet of Things: IIoT) ile dijital formdaki imgeleri koruma üzerinedir. Kaotik haritalama ve DNA kriptografisi kullanılarak güvenlik çerçeveleri oluşturmuştur. Değerlendirme metrikleri ve sonuçlarından bazıları; Birleşik Ortalama, Piksel Değişim Oranı' dır.

MATERYAL ve YÖNTEM

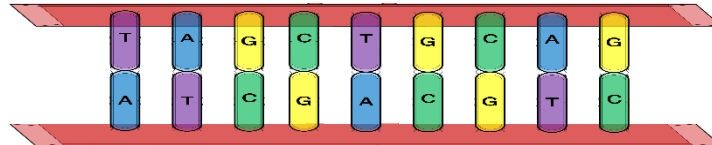
Çağımızın vazgeçilmez unsurlarından biri olan bilgi güvenliğinin sağlanması gelişen teknolojik atılımlarla giderek riskli olabilmekte ve mevcut yöntemlere farklı çözüm alternatifleri beraberinde aranmaktadır. Verimlilik ve güvenlik temelli amaçlarla tasarımlar yapılarak önerilen kriptografik sistemlerin, klasik olarak adlandırılan mevcut algoritmaları bazı durumlarda yetersiz olabilmektedir [28]. Yetersiz kalınan bu gibi durumlar için “*Yeni Nesil*” olarak adlandırılan güvenlik sistemleri alternatiftir. Bu çalışmada; yeni nesil güvenlik sistemlerinden biri olan ve mikroskobik polimerler yani DNA olarak adlandırılan Biyo-İlhamlı yapılarla bilgi taşıma-saklama-gizleme uygulaması yapılmıştır. Simetrik anahtarlama ile şifreleme ve deşifreleme sürecinde biyo esintili yapılar nasıl entegre edilir; adımlarla ve görsellerle Şekil 1' de görüldüğü gibi çalışmanın ana akışı açıklanmıştır.



Şekil 1. Çalışmanın ana akışı

1.1. Biyo- İlhamlı Kriptografi

Canlılardaki kalıtsal metaryal olan ve genetik bilgi taşıyan DNA, karşılıklı birbirine bağlanan bir zincire benzer antiparalel biyopolimerden oluşur. Bu biyopolimerler, nükleotit adı verilen kompakt uzun dizinlerdir. Her DNA sarmalında; A,T,G,C nükleobazları bulunur ve bu dört baz Şekil 2’ te görselleştiği gibi zincirde karşılıklı A=T ile G= C eşleştirmesi yapar [29]. Kendi içinde yaptığı bu eşleştirilmiş farklı kombinasyonlu kodlama, bilgi depolayan ve aktaran formdadır. Bu yapıdan esinlenerek her türlü bilginin bu forma dönüştürülmesi ve kriptografik algoritmalarla hibrit çalışmaları yapılmış ve başarılı olunmuştur [3-28]. DNA kriptografisi olarak da adlandırılan bu sistem, klasik kriptosistem teknikleri ile biyolojik süreçlerin entegrasyonu ile tasarlanır ve bilgi güvenliğinde yeni nesil olarak alternatif sunmaktadır.



Şekil 2. DNA da nükleobaz dizilimi

1.1.1. Şifreleme

Biyo-İlhamlı tekniklerde kodlama yapabilmek için akış şifreleme kullanılır. Prensip; orijinal olarak isimlendirilen veri formunun (metin, video, sinyal vb.) DNA da bulunan 4 adet nükleobazlara dönüştürülme süreci ile başlar. Her türlü veri formunun içerdiği karakter dizini tek tek ASCII formuyla eşleştirilir. Eşitirilen ASCII karşılıklar ikilik (binary) tabanlarına çevrilir. Burdaki amaç; dijitalin dili olan ikilik tabanın biyolojik sürecin dili olan A(00), G(01), C(10) ve T(11)’ ye dönüştürmektedir. Sonraki adımda; eğer anahtar (simetrik,

asimetrik veya hibrit) kullanılacaksa yukarıda anlatılan her bir aşama yapılmadan önce, anahtar orijinal veri türünün boyutu kadar genişletilir ve işlem uygulanıp bu iki yapı XOR gibi tekniklerle birleştirilir. Yapılan çalışmalara [3-28] bakıldığında orijinal veri türündeki karakter uzunluğundan en az 2 katı olacak şekilde sonuçlanan yeni karakter dizini (şifrelenmiş/değiştirilmiş form) kullanılır. Bu teknikte kısaca, her türlü dijital veri ikili dosyalara dönüştürülür ve DNA dizilimine çevrilir, yeniden şekillendirilir, şifrelenir ve şifresi çözülebilir. Aşağıda farklı veri türlerinin dönüştürülme aşamaları sunulmuştur.

a) Metin veri türü için:

1. *UTF-8 formatı ile Unicode karşılıklarının bulunması:* Karakter kodlama standardı olarak bilinen UTF-8’de dönüşüm yapıldığında her karakterin bir dizi bit karşılığı alınır. Bu işlem; geriye dönüşüm yani kodlanmış yapının çözülmesinde veri kayıplarının veya hataların giderilmesi içindir. Bu karakter kodlaması İngilizce ve diğer dillerde karakterleri doğru ve hatasız bir şekilde dönüştürmede kullanılmaktadır.
2. *Unicode karşılıkların (ikili tabana) alınması:* Bu işlem ile karakter dizinin her bir elemanı DNA’ da bulunan nükleobazlara dönüştürülür. Ayrıca eğer anahtar kullanılacaksa aynı işlem uygulanır.
3. *Kalan sayısal değerlerin DNA bazlarına dönüşümü:* Düz metin ve eğer kullanılmışsa anahtar yapısı ikilik dijital formdan DNA baz dizilimlerine dönüştürülür. Bu haritalama tekniğine göre “00: Adenin, 01: Guanin, 10: Sitozin ve 11: Timin” bazlarına karşılık gelmektedir.

b) Sinyal veri türü için:

1. *Analog sinyallerin sayısal frekans değerlerine dönüşümü:* Analog yapıdaki sinyaller dalgalı bir formda genellikle oluşur ve bu yapının dijitalde işlenebilmesi için dönüştürülme işlemleri yapılır. Örneklemeye, nicelleştirme, kuantizasyon ve kodlama olmak üzere dijital hale dönüştürmek 4 adımlı süreçlerinden oluşmaktadır. Nicele çevrilmiş bu değerlerin yine metinde olduğu gibi Unicode karşılıkları hesaplanır. Diğer tüm aşamalar metinde yapılan adımlardan oluşmaktadır.

c. Görüntü ve Video veri türü için:

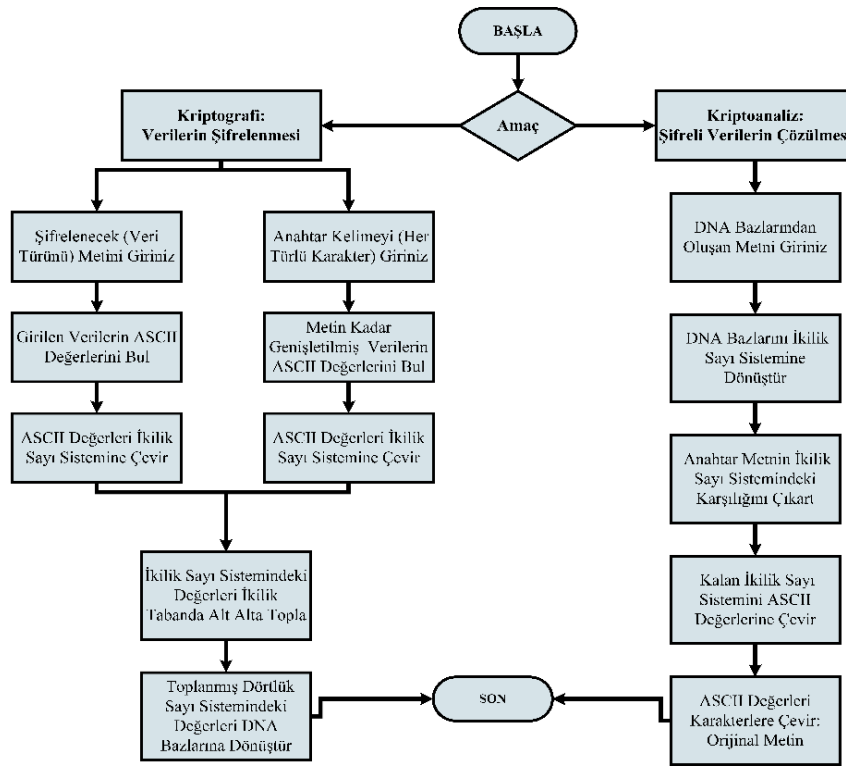
1. *Görüntü ve video verilerinin byte formatına dönüştürülmesi:* Veri türü görüntü veya video olduğunda öncelikle piksel ve renk bilgilerinin nicel hallerine çevrilerek byte halde saklanılır.
2. *Byte formatının base64 formatına dönüşümü:* Byte hale dönüştürülmüş veriler Base64 hale çevrilerek verilerin depolanmasını sağlar böylece 8 bitlik alfanümerik karakterler kullanıldığında doğru şekilde kodlaması yapılabilir. Diğer tüm aşamalar metinde kullanıldığı gibidir.

1.1.2. Şifre Çözme Süreci

Şifre çözme süreci de şifreleme sürecinin tersi işlemleriyle yapılır. İlk adımda kullanılan veri türünün şifreli olarak adlandırılan ve DNA baz dizilimlerinden oluşan karakter dizini, ikilik forma (0 ve 1) dönüştürülür. Dönüştürülen bu yapıdan eğer anahtar sistemi kullanılmışsa ve XOR gibi işlemler yapılmışsa ikilik tabanda çıkarma veya tersi işlemleri yapılır. Çıkarıldıktan sonra kalan ikilik form 10 luk haline yani ASCII karşılıklarına dönüştürülür. ASCII karşılıkları da karakterlere dönüştürülerek orijinal veri türü elde edilir.

2. UYGULAMA ve BULGULAR

Şekil 3’ de ana akışı verilen uygulamamızda kodlama yapmak için aldığımız ve orijinal olarak adlandırılan veri türü harflerden oluşan “Yazılım Mühendisliği” karakter dizinidir (19 karakter uzunluğu). Kodlamada kullanacağımız anahtar simetrik yapıdadır. Harf ve rakamlardan oluşan anahtar “Yapay Zekâ 2023” karakter dizinidir (13 karakter uzunluğu).



Şekil 3. Uygulamanın akış diyagramı

Sırasıyla Şekil 4 ve Şekil 5’ de verildiği gibi ilk aşamada; orijinal düz metnin ve metin kadar uzatılmış anahtarın tüm karakterleri ASCII karşılıklarına eşleştirilir.

Y	a	z	i	l	i	m	M	u	h	e	n	d	i	s	l	i	g	i
89	97	122	105	108	105	109	77	117	104	101	110	100	105	115	108	105	103	105

Şekil 4. Metnin ASCII değerlerinin karşılığı

Y	a	p	a	y	Z	e	k	2	0	2	3	
89	97	112	97	121	90	101	107	97	50	48	50	51

Şekil 5. Anahtar ASCII değerlerinin

Yukarıdaki metin ve anahtar dizinlerinin ASCII karşılıklarına sahip değerleri Şekil 6 ve Şekil 7 da verildiği gibi ikilik sayı sistemine dönüştürülür.

Y	a	z	i	l	i	m	M	u	h	e	n	d	i	s	l	i	g	i
01011001	01100001	01111010	01101001	01101100	01101001	01101101	01001101	01110101	01101000	01100101	01101110	01100100	01101001	01110011	01101100	01101001	01100111	01101001

Şekil 6. Metnin ASCII değerlerinin ikili tabanda karşılığı

Y	a	p	a	y	Z	e	k	2	0	2	3	Y	a	p	a	y	Z	
01011101	01100001	01110000	01100001	01111001	01101101	01101011	01101011	01100001	00110010	00110000	00110010	00110011	01011001	01100001	01110000	01100001	01111001	01011010

Şekil 7. Metin kadar genişletilmiş anahtarın ASCII değerlerinin ikili tabanda karşılığı

Y+Y	a+a	z+p	i+a	l+y	i+Z	m+e	M+k	u+a	h+2	e+0	n+2	d+3	i+Y	s+a	l+p	i+a	g+y	i+Z
10110010	11000010	11101010	11011010	11100101	11000011	11010010	10111000	11010110	10011010	10010101	10011110	10010111	11000001	11010100	11011100	11001010	11011100	11000011

Şekil 8. İkilik tabanda metnin ve anahtarın ikilik tabanda toplamı

Şekil 8 ikilik forma çevrilmiş metin ve anahtarın ikilik tabanda toplanmasını içermektedir. Şekil 9 ise ikilik tabandaki toplamaların DNA nükleobazlarının (00:A, 01:G, 10:C, 11:T) karşılıklarını vermektedir.

Y+Y	a+a	z+p	i+a	l+y	i+Z	m+e	M+k	u+a	h+2	e+0	n+2	d+3	i+Y	s+a	l+p	i+a	g+y	i+Z
10110010	11000010	11101010	11011010	11100101	11000011	11010010	10111000	11010110	10011010	10010101	10011110	10010111	11000001	11010100	11011100	11001010	11011100	11000011
CTAC	TAAC	TCCC	TGCC	TCGG	TAAT	TGAC	CTCA	TGGC	CGCC	CGGG	CGTC	CGGT	TAAG	TGGA	TGTA	TACC	TGTA	TAAT

Şekil 9. İkilik tabanlı değerlerin DNA baz eşleşmesi

3. TARTIŞMA ve SONUÇ

Bu çalışma, DNA tabanlı yani biyo-ilhamlı yapılardan esinlenilerek tasarlanan yeni nesil kriptografik tekniklere odaklanmaktadır. DNA kriptografisi; verileri DNA bazları cinsinden gizlemek-saklamaktır. Yazında;

algoritmanın literatüründe geçmişten günümüze yapılan çalışmaları, biyolojik süreçlerin genel tasviri ile farklı veri formlarının (metin, sinyal- video, resim) şifreleme ve şifre çözme sürecindeki adımları hakkında bilgiler açıklanmıştır. Ayrıca metin formunda bir karakter dizininin oluştuğu orijinal veri ve metin ile rakamlardan oluşan anahtar yapısına dair biyo ilhamlı teknikler aracılığıyla bir pratikte uygulama yapılmıştır. Kodlama ve kod çözme süreci başarılı bir şekilde uygulanmıştır ve diğer hibrit uygulamalı çalışmalarda da uyarlanabileceği alt yapısını göstermektedir. Yüksek veri yoğunluklu depolama ve kombinasyonlu güvenlik yeteneklerinden dolayı bilgi güvenliği ve depolama için gelişmekte olan alternatif yaklaşımlardandır. Ancak deneysel maliyetlerin pahalılığı, işlemlerin karmaşıklığı ve biyoteknoloji bilgilerin kısıtlılığı gibi dezavantajlar nedeniyle gerçek uygulamalar laboratuvar düzeyini aşmamaktadır. Bu sınırlamalar temelinde Biyo-İlhamlı yapıları dijital düzeye getirmek için araştırmalar; matematiksel (sayısallaştırma, kodlama) tekniklerin ve mevcut kriptografik yöntemlerin hibridiyle fonksiyonların dönüştürülmesine odaklanılır. Yapay Zekâ' nın kriptografi alanında da geniş bir uygulama alanı vardır. DNA kriptografisi henüz başlangıç aşamasındadır ve bilgi işlem paradigması kullanılarak önerilen hibrit kriptosistemler, performans ve güvenlik açısından hem yeni hem de verimli seçeneklerdendir.

BİLGİLENDİRME

Bu çalışma, Fırat Üniversitesi Bilimsel Araştırma Projeleri Koordinasyon Birimi (FÜBAP) tarafından ADEP.22.06 numaralı proje ile desteklenmiştir.

KAYNAKÇA

- [1] Erişim Tarihi: 21.10.2023. <https://recrodigital.com/>
- [2] Kaya, A., Türkoğlu İ. (2023). Simetrik ve asimetric şifreleme algoritmalarının performans karşılaştırılması. Fırat Üniversitesi Müh. Bil. Dergisi, 35(2), 891-900. <https://doi.org/10.35234/fumbd.1296228>
- [3] Şatir, E., Kendirli O. (2022). A symmetric dna encryption process with a biotechnical hardware. Journal of King Saud University – Science, 34(3), 1-10. <https://doi.org/10.1016/j.jksus.2022.101838>
- [4] El-Zoghabi, A., Yassin, A. H., & Hussien, H. H. (2013). Survey report on cryptography based on neural network. *International Journal of Emerging Technology and Advanced Engineering*, 3(12), 456-462. <https://scholar.google.com/>
- [5] Neiman, M.S. (1965). On the molecular memory systems and the directed mutations. *Radiotekhnika*, 6, 1–8.
- [6] Conrad, A., Hindrichs, T., Morsy, H., & Wegener, I. (1994). Solution of the knight's Hamiltonian path problem on chessboards. *Discrete Applied Mathematics*, 50(2), 125-134. [https://doi.org/10.1016/0166-218X\(92\)00170-Q](https://doi.org/10.1016/0166-218X(92)00170-Q)
- [7] Lipton, R. J. (1995). DNA solution of hard computational problems. *science*, 268(5210), 542-545. <https://www.science.org/doi/abs/10.1126/science.7725098>

- [8] Boneh, D., Dunworth, C., Lipton, R. J., & Sgall, J. (1996). On the computational power of DNA. *Discrete Applied Mathematics*, 71(1-3), 79-94. [https://doi.org/10.1016/S0166-218X\(96\)00058-3](https://doi.org/10.1016/S0166-218X(96)00058-3)
- [9] Chen, J. (2003). A DNA-based, biomolecular cryptography design. In 2003 IEEE International Symposium on Circuits and Systems (ISCAS), 3, 822-825. <https://doi.org/10.1109/ISCAS.2003.1205146>
- [10] Tanaka, K., Okamoto, A., & Saito, I. (2005). Public-key system using DNA as a one-way function for key distribution. *Biosystems*, 81(1), 25-29. <https://doi.org/10.1016/j.biosystems.2005.01.004>
- [11] Amin, S.T., Saeb, M., & El-Gindi, S. (2006). A DNA-based implementation of YAEA encryption algorithm. In *Computational intelligence*, 120-125. <https://www.academia.edu/download/48431403/DNAYAEAaminsaeb.pdf>
- [12] Verma, A.K., Dave, M., & Joshi, R. C. (2008). DNA cryptography: a novel paradigm for secure routing in Mobile Ad hoc Networks (MANETs). *Journal of Discrete Mathematical Sciences and Cryptography*, 11(4), 393-404. <https://doi.org/10.1080/09720529.2008.10698192>
- [13] DELL. Erişim Tarihi: 26.10.2023. "Solid state drive (SSD) FAQ". <http://www.dell.com/downloads/global/products/pvaul/en/Solid-State-Drive-FAQ-us.pdf>
- [14] Zhang, Y., Fu, B., & Zhang, X. (2012). DNA cryptography based on DNA Fragment assembly. In 2012 8th International Conference on Information Science and Digital Content Technology (ICIDT2012), 1, 179-182. <https://ieeexplore.ieee.org/abstract/document/6269252>
- [15] Tornea, O., & Borda, M. E. (2013). Security and complexity of a DNA-based cipher. In 2013 11th RoEduNet International Conference, 1-5. <https://doi.org/10.1109/RoEduNet.2013.6511755>
- [16] Upadhyaya, S. (2015). Secure communication using DNA cryptography with secure socket layer (SSL) protocol in wireless sensor networks. *Procedia Computer Science*, 70, 808-813. <https://doi.org/10.1016/j.procs.2015.10.121>
- [17] Mousa, H.M. (2016). DNA-genetic encryption technique. *IJ Computer Network and Information Security*, 7, 1-9. <https://www.meecs-press.org/ijcnis/ijcnis-v8-n7/v8n7-1.html>
- [18] Zhang, Y. Q., Wang, X. Y., Liu, J., & Chi, Z. L. (2016). An image encryption scheme based on the MLNCML system using DNA sequences. *Optics and Lasers in Engineering*, 82, 95-103. <https://doi.org/10.1016/j.optlaseng.2016.02.002>
- [19] Mohammed, I. J., & Ahmed, R. K. (2017). Developing a New Hybrid Cipher Algorithm using DNA and RC4. *Journal of Advanced Computer Science and Applications*, 8(10), 171-176. <https://pdfs.semanticscholar.org/0785/db1bfdbb7a360a7842345a2b022a966fec5.pdf>
- [20] Thangavel, M., & Varalakshmi, P. (2018). Enhanced DNA and ElGamal cryptosystem for secure data storage and retrieval in cloud. *Cluster Computing*, 21, 1411-1437. <https://link.springer.com/article/10.1007/s10586-017-1368-4>
- [21] Narendren, S., Yathish, Y. B., & Chandra, B. (2018). A cryptosystem using two layers of security-DNA and RSA cryptography. *International Journal of Pure and Applied Mathematics*, 119(7), 217-224. <https://acadpubl.eu/jsi/2018-119-7/articles/7a/23.pdf>
- [22] Basu, S., Karuppiah, M., Nasipuri, M., Halder, A. K., & Radhakrishnan, N. (2019). Bio-inspired cryptosystem with DNA cryptography and neural networks. *Journal of Systems Architecture*, 94, 24-31. <https://doi.org/10.1016/j.sysarc.2019.02.005>

- [23] Tahir, M., Sardaraz, M., Mehmood, Z., & Muhammad, S. (2021). CryptoGA: a cryptosystem based on genetic algorithm for cloud data security. *Cluster Computing*, 24, 739-752. <https://link.springer.com/article/10.1007/s10586-020-03157-4>
- [24] Reddy, M. I., Kumar, A. S., & Reddy, K. S. (2020). A secured cryptographic system based on DNA and a hybrid key generation approach. *Biosystems*, 197, 104207. <https://doi.org/10.1016/j.biosystems.2020.104207>
- [25] Thabit, F., Alhomdy, S., & Jagtap, S. (2021). A new data security algorithm for the cloud computing based on genetics techniques and logical-mathematical functions. *International Journal of Intelligent Networks*, 2, 18-33. <https://doi.org/10.1016/j.ijin.2021.03.001>
- [26] Aljazaery, I. A., Salim ALRikabi, H. T., & Alaidi, A. H. M. (2022). Encryption of Color Image Based on DNA Strand and Exponential Factor. *International Journal of Online & Biomedical Engineering*, 18(3), 101-113. <https://doi.org/10.3991/ijoe.v18i03.28021>
- [27] Singh, A. K., Chatterjee, K., & Singh, A. (2022). An image security model based on chaos and DNA cryptography for IIoT images. *IEEE Transactions on Industrial Informatics*, 19(2), 1957-1964. <https://doi.org/10.1109/TII.2022.3176054>
- [28] Mushtaq, M.F., Jamel, S., Disina, A.H., Pindar ,Z.A., Shakir, N.S.A., Deris, M.M. (2017) A survey on the cryptographic encryption algorithms. (IJACSA) *International Journal of Advanced Computer Science and Applications*, 8(11): 333-344. <https://www.researchgate.net>
- [29] Erişim Tarihi: 10.10.2023. [https://en.wikipedia.org/wiki/DNA_\(Kendrick_Lamar_song\)](https://en.wikipedia.org/wiki/DNA_(Kendrick_Lamar_song))

TRANSFORMER AĞLARI İLE ÇOĞULCU GÖRÜNTÜ TAMAMLAMA

Hüseyin Alperen DAĞDÖĞEN

Malatya Turgut Ozal University, Faculty of Engineering and Natural Sciences, Department of Software Engineering

ORCID: 0000-0003-2862-8257

İbrahim TÜRKOĞLU

Firat University, Faculty of Technology, Department of Software Engineering

ORCID: 0000-0003-4938-4167

ÖZET

Görüntü tamamlama son zamanlarda özellikle üretken yapay zekâ modellerinin gelişmesi ile birlikte hayatımızın bir parçası haline gelmiştir. Özellikle siber güvenlik, suçlu kişi tespiti, sahtecilik uygulamaları, photoshop ve bir görüntüde istenmeyen görüntü parçalarının silinmesi gibi birçok kullanım alanına sahiptir. Bu nedenle birçok görüntü tamamlama ve silme tekniği geliştirilmiştir. Fakat çoğu görüntü tamamlama yöntemi her bir maskelenmiş görüntü için yalnızca bir sonuç üretirken, maskelenmiş bir görüntüden birden çok sonuç oluşturmakta mümkündür. Birden fazla maskeleyme oranları ile çoğulcu görüntü tamamlama teknikleri son zamanlarda ortaya çıkmıştır. Görüntü tamamlama teknikleri olarak kullanılan birçok yapay zekâ modellerinden ziyade bu çalışmada günümüzde son zamanlarda adından çokça söz ettiren Transformer mimarisi ve GAN mimarisinden oluşan hibrit bir model kullanılmıştır. Öz-dikkat mekanizmasından oluşup görüntüleri eşit parçalara bölüp, kendi içerisinde öz yinelemeleri olarak çalışan bu yapı piksel bazlı bir sonuç üretmektedir. Üretilen bu sonuçlar GAN tarafından desteklenmektedir. Fakat öğrenme temelli yaklaşımların karşılaştıkları en büyük sorun ise etiket bazlı tek sonuç üreten çıktılardır. Bu sorunun önüne geçebilmek için iki farklı çerçeve yapısı kullanılmıştır. Bu sebepten yaptığımız çalışmada birden çok maskeleyme yöntemi için birden çok sonuç üreten görüntü tamamlama yöntemi kullanılmıştır. Çalışmada birden çok ünlü insanın yüz görüntülerinden oluşan yüksek çözünürlüklü (1024x1024) 30,000 görüntü içeren CelebA-HQ veri seti kullanılmıştır. Maske boyutuna bağlı olarak değişen eğitim ve test sonucunda, elde edilen en iyi PSNR değeri 31.158, SSIM değeri ise 0.94 olmuştur. Sonuçlar geliştirilen görüntü tamamlama tekniğinin verimli bir şekilde çalıştığını göstermektedir.

Anahtar Kelimeler: Öz-Dikkat, Görüntü tamamlama, Transformer Ağlar, GAN

PLURALIST IMAGE COMPLEMENTATION WITH TRANSFORMER NETWORKS

ABSTRACT

Image completion has recently become a part of our lives, especially with the development of productive artificial intelligence models. It has many areas of use, especially cyber security, criminal person detection, fraud applications, Photoshop and deleting unwanted image parts in an image. For this reason, many image

completion and deletion techniques have been developed. However, while most image completion methods produce only one result for each masked image, it is possible to generate multiple results from a masked image. Pluralistic image completion techniques with multiple masking ratios have recently emerged. Rather than many artificial intelligence models used as image completion techniques, a hybrid model consisting of Transformer architecture and GAN architecture, which has become popular recently, was used in this study. This structure, which consists of the self-attention mechanism and divides the images into equal parts and works as self-repetitions within itself, produces a pixel-based result. These results are supported by GAN. However, the biggest problem that learning-based approaches face is that they produce single label-based results. To avoid this problem, two different frame structures were used. For this reason, in our study, the image completion method that produces multiple results for multiple masking methods was used. In the study, the CelebA-HQ dataset, which contains 30,000 high-resolution (1024x1024) facial images of multiple famous people, was used. As a result of training and testing varying depending on the mask size, the best PSNR value obtained was 31.158 and the SSIM value was 0.94. The results show that the developed image completion technique works efficiently.

Keywords: Self-Attention, Image Completion, Transformer Network, GAN

1. GİRİŞ

Görüntü tamamlama, bilgisayarlı görü alanında uzun süredir var olan ve kritik bir sorun olan, eksik olan görüntü parçalarını görsel olarak gerçekçi ve semantik olarak uygun içeriklerle doldurmayı amaçlamaktadır. Bu tür bir sorun, nesne kaldırma [1], fotoğraf onarımı [2, 3], görüntü manipülasyonu [4] ve görüntü yeniden hedefleme [4] gibi birçok uygulamada yaygın olarak kullanılır. Geleneksel yöntemler, genellikle görüntü içinde benzer yamaları arar ve bunları eksik bölgelere yapıştırır, ancak bu yöntemler, giriş görüntüsünde uygun bilgilere ihtiyaç duyar. Son yıllarda, CNN tabanlı çözümler bu alanda yaygın olmaya başladı. Büyük ölçekli veri kümeleri üzerinde öz-denetimli bir şekilde eğitilerek, CNN'ler zengin dokusal desenleri öğrenme konusundaki güçlerini gösterdiler ve bu öğrenilmiş desenlerle eksik bölgeleri doldururlar. Ayrıca, CNN modelleri, konvolüsyonların seyrek bağlantısı göz önüne alındığında hesaplama açısından verimlidir. Bununla birlikte, bazı içsel sınırlamaları paylaşırlar; konvolüsyon işleminin yerel induktif öncülerinin, bir görüntünün global yapılarını modellemeyi zorlaştırır, CNN filtreleri mekânsal olarak değişmezdir, yani aynı konvolüsyon çekirdeği tüm konumlar üzerinde çalışır, bu da maske ile kaplanmış bölgelerde yinelenen desenlerin veya bulanık sanat eserlerinin sıkça görünmesine neden olur. Öte yandan, CNN modelleri içsel olarak belirli sonuçlar verirler. Çeşitli tamamlama çıktıları elde etmek için son dönemdeki çerçeveler, örnek olasılığının varyasyonel alt sınırını optimize etmeye dayanır. Bununla birlikte, ekstra dağılım varsayımı, üretilen içeriğin kalitesini

kaçınılmaz olarak etkiler. Dil görevlerinde iyi keşfedilmiş bir mimari olan Transformer mimarisi, birçok bilgisayar görüşü görevinde yükseliştir. CNN modellerine kıyasla, yerel indüktif önceliği terk eder ve yoğun dikkat veya öz-dikkat olarak adlandırılan mekanizması aracılığıyla uzun vadeli etkileşimi desteklemek üzere tasarlanır. Bazı öncül çalışmalar, doğal görüntü sentezi için yapısal ilişkileri modelleme kapasitesini göstermektedir. Bir başka avantajı ise bu mimarinin doğrudan temel veri dağılımını optimize ederek çoklu çıktıları doğal olarak desteklemesidir. Bununla birlikte, Transformer'ın kendi eksiklikleri vardır. Giriş uzunluğu ile karesel olarak artan hesaplama karmaşıklığı nedeniyle, yüksek çözünürlüklü görüntü sentezi veya işleme konusunda zorlanır. Ayrıca, mevcut çoğu Transformer tabanlı üretici modeli, oto-regresif bir şekilde çalışır, yani pikselleri sabit bir sırayla, örneğin tarama sırası gibi bir sırada sentezler, bu da eksik bölgelerin genellikle belirli şekil ve boyutlarda olduğu görüntü tamamlama görevinde uygulanmasını zorlaştırır.

Bu makalede de yukarıda belirtilen hususlar dikkate alınarak, görüntü tamamlama işlemi için yeni bir teknoloji olan Transformer ağları ile üretken yapay zekâ kullanılarak belirli oranlarda maskeli bir görüntüyü tamamlama amaçlanmıştır. İlgili problemlere Vision Transformer mimarisi ile GAN mimarisinin birleşmesiyle oluşan hibrit bir model ile çözüm üretilmiş ve yüksek başarımlar elde edilmiştir. Görüntü tamamlama problemine literatüre göre daha yüksek bir başarımla çözüm üretilmiştir.

2. ÖNCEKİ ÇALIŞMALAR

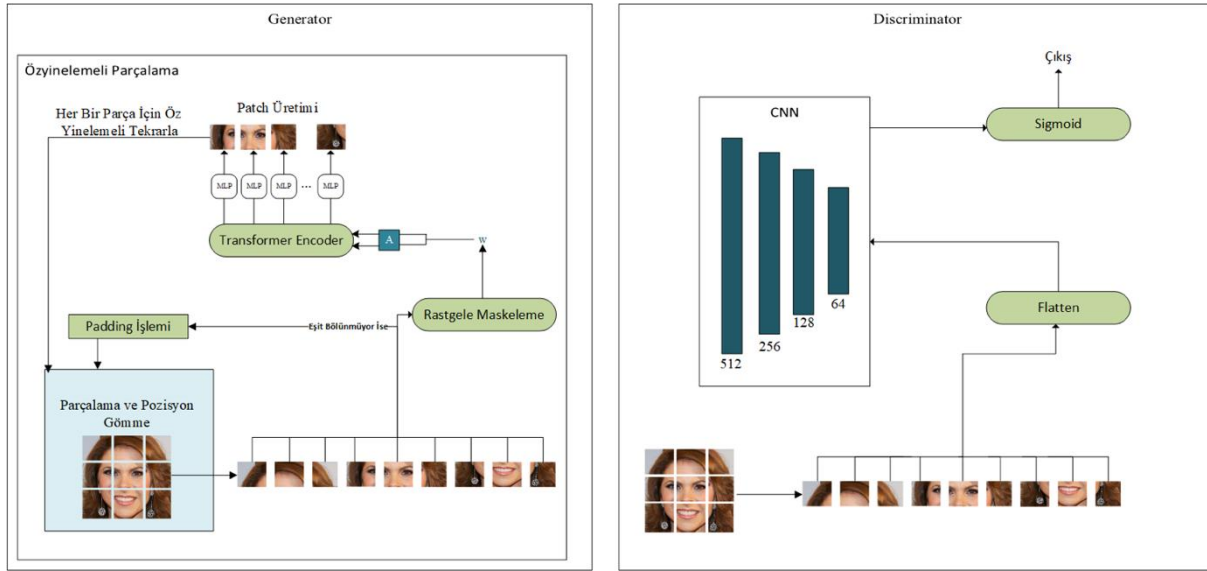
Görüntü tamamlama alanında birçok teknik ve farklı yapı mevcuttur. Genellikle klasik görüntü işleme teknikleri ve CNN tabanlı mimariler ile yapılmış olan çalışmalarda yapılan görüntü tamamlama çalışmaları iyi sonuçlar vermesine rağmen istenilen sonuçlara da ulaşamamıştır. Bu tekniklere karşı birçok teknik geliştirilmiş olup, hibrit modeller de dahil olmak üzere literatür çalışmaları incelenmiştir. [5] numaralı çalışmada yapay zekâ tekniklerinden ziyade klasik tekniklerle bir görüntü tamamlama çalışması gerçekleştirilmiş ve görüntü tamamlamada doku sentezi ve görüntü boyamayı birleştiren yeni bir örnek tabanlı çerçeve sunulmuştur. Klasik aç gözlü tekniklerin aksine, iyi tanımlanmış bir amaç fonksiyonuna sahip bir kesikli global optimizasyon problemi olarak formülize edilmiştir. PriorityBP adı verilen yeni bir optimizasyon şeması önerilmiştir.

[6] numaralı çalışmada sorun olarak, görüntü tamamlama sırasında sınır bölgelerdeki mevcut içeriğe uyumlu bir şekilde birleştirme işleminin başarısız olduğu öngörülmüştür. Derin Fusion Ağı denilen DFNet ağı kullanılarak bu soruna çözüm aranmıştır. Bilinen ve bilinmeyen bölgeleri birleştirmek amacıyla esnek bir alfa bileşim haritası oluşturmak için birleşim bloğu tanıtılmıştır. Birleşim bloğu, sadece restorasyon yapılan ve mevcut içerik arasında düzgün bir birleştirme sağlamakla kalmamış olup, aynı zamanda ağı bilinmeyen piksellere daha fazla odaklanmaya yönlendiren bir dikkat haritası sağlamıştır.

Klasik görüntü işleme ve derin öğrenme tekniklerinin dışında günümüz teknolojilerine bakacak olursak, GAN mimarisi ile görüntü üretmek ve tamamlamak daha iyi sonuçlar vermektedir. [7] numaralı çalışmada bozuk görüntü bölgelerini tamamlamak için Wasserstein GAN mimarisi kullanılmıştır. Mimari bozuk bölgeleri tamamlamak için kaba yamalar oluşturmuştur. Genel olarak literatürde birçok çalışma bulunmaktadır ve ölçüm metrikleri olarak PSNR ve SSIM değerleri ölçülmüştür.

3. ÖNERİLEN MODEL

Bu çalışmada GAN ve Transformer mimarilerinden yararlanılarak oluşturulan VitGAN [8] mimarisine benzer hibrit bir model oluşturulmuştur. Farklı olarak öz-dikkat blok sayısı artırılmış ve görüntüler kendi içerisinde eşit bir şekilde bölünerek piksel bazlı öz-dikkat mekanizması öz yinelemeli olarak tekrarlanmıştır



Şekil 1.1 Önerilen Model Mimarisi

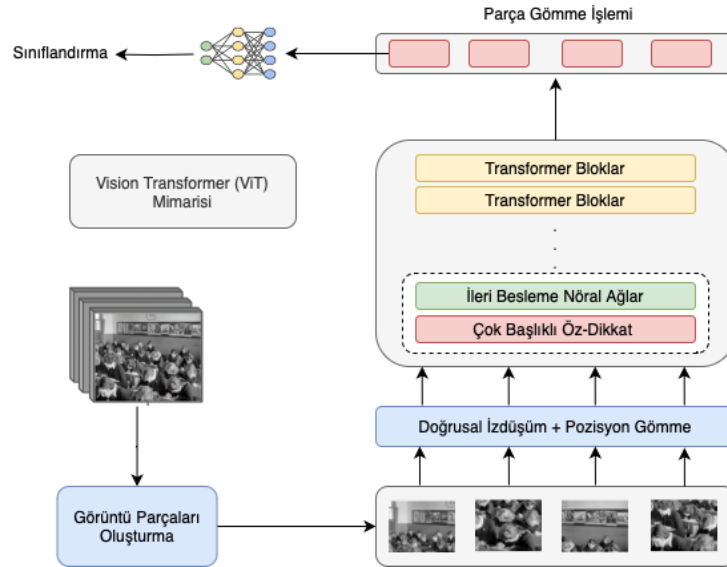
Şekil 1.1'de de görüldüğü üzere model öncelikle giren görüntüyü, görüntü boyutuna göre eşit bir şekilde parçalamaktadır. Eğer görüntü eşit bir şekilde bölünmüyor ise, görüntüye piksel ekleme (padding) işlemi uygulanmaktadır. Fakat uygulanan piksel ekleme işlemi öz-dikkat mekanizmasını yanıltmamak adına sıfır değerlerinden oluşan piksel değerleri şeklinde bir yama oluşturmaktadır. Ardından Transformer kodlama mekanizmasından geçerek yama üretimi tamamlanmaktadır. Bu işlem parçalanmış her parça için öz yinelemeli olarak tekrarlanmaktadır. Doğal dil işleme için kullanılan öz-dikkat mekanizması ve Transformer yapısı görüntü işleme çalışmalarında da kullanılmaktadır. Kelimelere önem ağırlıkları veren bu mekanizma, yapılan çalışma da piksel bazlı önem ağırlığı vermiştir.

Maskeleyme işlemi rastgele bir şekilde görüntü boyutunun %20'si ile %80'i arasında yer alacak bir alanı kapatacak şekilde yapılmıştır. Eğitim sonucunda bu kapatılan bölgeleri görünen diğer bölgeleri baz alarak istenilen bir şekilde tamamlanması istenmektedir. Şekil 2'de maskeleyme örnekleri gösterilmiştir.

3.1. Vision Transformer

Vision Transformer (ViT) görüntü sınıflandırma ve diğer bilgisayar görüşü görevleri için kullanılabilen bir tür sinir ağıdır. ViT'ler, başlangıçta doğal dil işleme (NLP) görevleri için geliştirilen Transformer mimarisine dayanmaktadır. Ancak, ViT'ler, Transformer mimarisini görüntü işleme için daha uygun hale getirmek için bazı önemli değişiklikler yapmaktadır.

ViT'lerin yaptığı önemli değişikliklerden biri, görüntüleri temsil etme şeklidir. NLP'de, Transformer modelleri genellikle metni bir kelime dizisi olarak temsil etmektedir. Ancak, görüntüler bir kelime dizisi olarak temsil edilememektedir. Bunun yerine, ViT'ler görüntüleri bir dizi yamayla temsil etmektedirler. Bir yama, bir görüntünün küçük bir dikdörtgen bölgesidir. Yama genellikle 16x16 piksel boyutundadır. Görüntü yamalara bölündükten sonra, her yama bir vektör olarak temsil edilmektedir. Bu vektör, yamanın özelliklerini temsil eder ve özellikler genellikle bir Evrişimli Sinir Ağı (CNN) kullanılarak çıkarılmaktadır. CNN, görüntü sınıflandırma için önemli olan özellikleri çıkarmayı öğrenmektedir ardından her yama için vektörler daha sonra bir Transformer kodlayıcıya iletilmektedir. Transformer kodlayıcı, bir dizi öz-dikkat katmanından oluşmaktadır. Öz-dikkat, modelin yamalar arasındaki uzak bağımlılıkları öğrenmesine izin veren bir mekanizmadır. Bu, görüntü sınıflandırma için önemlidir çünkü modelin bir görüntünün farklı bölümlerinin genel etiketine nasıl katkıda bulunduğunu öğrenmesine olanak tanır. Genel ViT mimarisi Şekil 2.1'de gösterilmiştir.



Şekil 2.1 Vision Transformer Mimarisi

ViT, önceden eğitim için oldukça az hesaplama kaynağı kullanırken, Evrişimli Sinir Ağları (CNN) ile karşılaştırıldığında dikkate değer sonuçlar elde etmektedir. CNN'lerle karşılaştırıldığında, Vision Transformer (ViT) genellikle daha zayıf bir özgül önyargıya sahiptir ve daha küçük veri kümeleri üzerinde eğitilirken model

düzenlemesi veya veri artırma (AugReg) gibi yöntemlere daha fazla bağımlı hale gelmektedir. Yeterli veriyle eğitildiğinde, ViT olağanüstü bir performans sergilemekte ve benzer bir en son teknoloji CNN'in 4 kat daha az hesaplama kaynağıyla performansını aşmaktadır. ViT mimarisinde ki öz-dikkat katmanı, bilgiyi genel olarak tüm görüntüye yaymak için olanak tanımaktadır. Ayrıca, model, görüntünün yapısını yeniden oluşturmak için görüntü yamalarının görelî konumunu kodlamayı öğrenirken eğitim verilerinde öğrenmektedir.

3.2. CelebHQ Veri Seti

CelebFaces Attributes Dataset (CelebA), 200.000'den fazla ünlü görüntüsü içeren büyük ölçekli yüz özellikleri veri kümesidir ve her biri 40 özellik etiketiyle işaretlenmiş resimler içermektedir. Bu veri kümesindeki görüntüler büyük poz varyasyonlarını ve arka plan karmaşıklığını kapsamaktadır. CelebA, büyük çeşitlilik, büyük miktarlar ve 10.177 kimlik, 202.599 yüz görüntüsü ve her görüntü için 5 anahtar konum, 40 ikili özellik etiket içeren zengin işaretlemeler içermektedir [9]. Şekil 3.1'de bu veri setinde yer alan rastgele yüz örnekleri gösterilmiştir. Çalışmamız da kullanılan yüz görüntülerini eğitim esnasında rastgele maskelemeler yapılarak, maskelenen parçaların tahmini ve görüntünün tamamlanması hedeflenmektedir.



Şekil 3.1 CelebA HQ Örnek Görseller

3.3. Ölçülen Metrikler

PSNR, "Peak Signal-to-Noise Ratio" (Zirve Sinyal-Gürültü Oranı) anlamına gelmektedir ve genellikle görüntü veya ses kalitesini ölçmek için kullanılan bir metriktir. PSNR, iki sinyal arasındaki benzerliği veya benzerliği değil, bu sinyaller arasındaki farkı ölçmektedir. PSNR, bu iki sinyal arasındaki farkları sinyal gücüne göre ifade eder ve genellikle aşağıdaki Denklem 1'deki formül ile hesaplanır:

$$PSNR = \left(\frac{10 \cdot \log_{10}(\text{Max deęer})^2}{MSE} \right) \quad (1)$$

Sonuç olarak, PSNR deęeri genellikle desibel (dB) cinsinden ifade edilir ve yüksek bir PSNR deęeri, iki sinyal arasındaki benzerliğin yüksek olduğunu ve kalitenin daha iyi olduğunu göstermektedir. Düşük bir PSNR deęeri, iki sinyal arasındaki farkın daha fazla olduğunu ve kalitenin daha düşük olduğunu gösterir. PSNR, özellikle

görüntü sıkıştırma, video kodlama ve ses işleme gibi alanlarda kullanılır. Yüksek PSNR değerleri, orijinal sinyali iyi bir şekilde koruyan işlemlerin gerçekleştirildiğini gösterirken, düşük PSNR değerleri işlemlerin sinyalde önemli kayıplara neden olduğunu belirtir [10].

SSIM, "Structural Similarity Index" (Yapısal Benzerlik İndeksi) anlamına gelmektedir ve özellikle görüntü kalitesini değerlendirmek için kullanılan bir metriktir. SSIM, iki görüntü arasındaki benzerliği ölçer ve insan gözünün bu benzerliği nasıl algıladığına dair bir tahmin sunmaktadır. SSIM, iki görüntü arasındaki yapısal benzerliği, parlaklık benzerliğini ve kontrast benzerliğini üç ayrı bileşen olarak ele almaktadır. Bu üç bileşen, her iki görüntü arasındaki benzerliği ayrı ayrı değerlendirir ve bu bileşenlerin kombinasyonu, genel bir benzerlik indeksi olan SSIM değerini vermektedir. Denklem 2 SSIM değerinin hesaplanması için gerekli formülü içermektedir.


$$SSIM(x, y) = \frac{[(2\mu_x\mu_y + C1) * (2\sigma_{xy} + C2)]}{[(\mu_x^2 + \mu_y^2 + C1) * (\sigma_x^2 + \sigma_y^2 + C2)]} \quad (2)$$

SSIM indeksi, 0 ile 1 arasında bir değer almaktadır ve 1'e ne kadar yakınsa iki görüntü o kadar benzerdir demektir. Yüksek SSIM değerleri, iki görüntü arasındaki benzerliğin yüksek olduğunu ve kalitenin iyi olduğunu göstermektedir. Düşük SSIM değerleri ise iki görüntü arasındaki benzerliğin düşük olduğunu ve kalitenin kötü olduğunu gösterir. SSIM, özellikle görüntü işleme, görüntü sıkıştırma ve video kodlama gibi alanlarda kullanılmaktadır [11].

4. BULGULAR VE TARTIŞMA

Yapılan çalışmada CelebA-HQ veri setinin orijinal eğitim ve test verisi kullanılmıştır. Verilerin maskeleye oranlarına göre PSNR ve SSIM değerleri ölçülmüş olup, en optimal sonuçlar belirtilmiştir.

En optimal sonuçlar göstermektedir ki; önerilen model görüntü tamamlama işlemini gerçeğe yakın bir düzeyde yapmaktadır. Ayrıca ölçülen metrikler literatürde yer alan çalışmalara kıyasla daha iyi sonuçlar vermiştir. Şekil 4.1'de tamamlanan görüntülerden örnekler gösterilmiştir. Ayrıca görsellerden de anlaşılacağı üzere eğitim gerçekleştikçe görüntülerin tamamlama oranları da insan gözünün ayırt edebileceği bir şekilde düzelmiştir. Transfer öğrenme yapısı bu anlamda bize etkili sonuçlar vermiştir. Sistem her bir aşamada 12500 iterasyon olmak üzere, 35 adımlık bir eğitimden geçmiş ve toplam 437.500 iterasyonda eğitilmiştir.



Şekil 4.1 Görüntü Tamamlama Örnekleri

Tablo 4.1’de maskeleme oranlarına göre önerilen modelin PSNR ve SSIM değerleri gösterilmiştir. Yüksek maskeleme oranlarında PSNR ve SSIM değerleri düşük, düşük maskeleme oranlarında ise bu oranlar yüksek çıkmıştır. Yüksek maskeleme oranlarında tahmin edilecek kısım, yama üretimi esnasında örnek alınacak bir parça olmadığı için düşük çıkması normal olarak karşılanmaktadır. Fakat ortalama %25 ile %50 maskeleme oranlarına sahip görüntüler için ölçülen değerler istenilen aralıkta ve literatürün üzerindedir.

Tablo 4.1. Çalışmada elde edilen PSNR ve SSIM değerleri

Maske Boyutu	PSNR	SSIM
%25<	31,158	0,94
%25 - %50	28,994	0,89
%50>	25,729	0,79

5. SONUÇ

Bu makalede elde edilen değerler incelendiğinde başarımların metrikleri de göstermektedir ki elde edilen sonuçlar literatüre katkı verecek seviyededir. Transformer ağları daha çok NLP çalışmaları için üretilmiş ağlar olsa da sonuçlar göstermiştir ki görüntü işleme alanında da iyi sonuçlar elde eden bir yapıya sahiptir. Görüntü

tamamlama işlemi adli kurumlarda, sosyal medyada, emniyet ve kolluk kuvvetlerinin de kullanabileceği geniş bir skalaya sahip çalışmalardır. Tüm sebepler göz önüne alındığında, yapılmış olan çalışma çok geniş bir alanda çeşitli çalışmalara ilham verecek ve yön verecek durumdadır. Geliştirilen model sadece görüntü tamamlama değil, diğer görüntü işleme, görüntü tanıma, nesne tespiti gibi çalışmalarda da kullanılmaya elverişlidir.

CelebA-HQ veri seti içerisinde yer alan yüksek çözünürlüklü yüz görüntüleri üzerinde yapılan çalışma göstermektedir ki; modelin özellikle uyumlu doku geçişleri, doku detayları ve üretilen anlamsal dokuların uyuşması, çalışmanın başarılı bir şekilde sonuç ürettiğini göstermiştir.

KAYNAKÇA

- [1] Barnes, C., Shechtman, E., Finkelstein, A., & Goldman, D. B. (2009). PatchMatch: A randomized correspondence algorithm for structural image editing. *ACM Trans. Graph.*, 28(3), 24.
- [2] Wan, Z., Zhang, B., Chen, D., Zhang, P., Chen, D., Liao, J., & Wen, F. (2020). Bringing old photos back to life. In *proceedings of the IEEE/CVF conference on computer vision and pattern recognition* (pp. 2747-2757).
- [3] Wan, Z., Zhang, B., Chen, D., Zhang, P., Wen, F., & Liao, J. (2022). Old photo restoration via deep latent space translation. *IEEE Transactions on Pattern Analysis and Machine Intelligence*, 45(2), 2071-2087.
- [4] Jo, Y., & Park, J. (2019). Sc-fegan: Face editing generative adversarial network with user's sketch and color. In *Proceedings of the IEEE/CVF international conference on computer vision* (pp. 1745-1753).
- [5] Komodakis, N. (2006, June). Image completion using global optimization. In *2006 IEEE Computer Society Conference on Computer Vision and Pattern Recognition (CVPR'06)* (Vol. 1, pp. 442-452). IEEE.
- [6] Hong, X., Xiong, P., Ji, R., & Fan, H. (2019, October). Deep fusion network for image completion. In *Proceedings of the 27th ACM international conference on multimedia* (pp. 2033-2042).
- [7] Chandak, V., Saxena, P., Pattanaik, M., & Kaushal, G. (2019, July). Semantic image completion and enhancement using deep learning. In *2019 10th International Conference on Computing, Communication and Networking Technologies (ICCCNT)* (pp. 1-6). IEEE.
- [8] Lee, K., Chang, H., Jiang, L., Zhang, H., Tu, Z., & Liu, C. (2021). Vitgan: Training gans with vision transformers. *arXiv preprint arXiv:2107.04589*.
- [9] Liu, Z., Luo, P., Qiu, S., Wang, X., & Tang, X. (2016). Large-scale Fashion (DeepFashion) Database. The Chinese University of Hong Kong, Category and Attribute Prediction Benchmark, Xiaoou TangMultimedia Laboratory.
- [10] Sheikh, H. R., Bovik, A. C., & Cormack, L. (2005). No-reference quality assessment using natural scene statistics: JPEG2000. *IEEE Transactions on image processing*, 14(11), 1918-1927.
- [11] Brunet, D., Vrscay, E. R., & Wang, Z. (2011). On the mathematical properties of the structural similarity index. *IEEE Transactions on Image Processing*, 21(4), 1488-1499.

ARICILIĞIN ÖNEMİ

Derya GÜLOĞLU

Isparta University of Applied Sciences, Atabey Vocational School, Department of Plant and Animal Production, Atabey
ORCID: 0000-0002-1839-8710

ÖZET

Arıcılık, ülkemizde çok eski dönemlerden beri yapılan bir faaliyettir. Az bir sermaye ve emekle yapılmaya çok uygun bir uğraştır. Başlangıç için fazla yatırıma ihtiyaç duyulmadan bay-bayan, genç-yaşlı, eğitimli-egitimsiz fark etmeksizin, toplumun her bireyi tarafından yapılabilir ve bir yıl gibi kısa bir süre içinde gelir getirmeye başlar. Bu yönüyle, aile ekonomisi için asıl veya yan gelir kaynağı olabilir. Bu özellikleri ve tarımda en ucuz istihdamı sağlaması nedeniyle arıcılık günümüzün en önemli tarımsal faaliyetleri içinde yer almaktadır.

Yaşadığımız coğrafyanın iklimi ve bitki örtüsü özellikleri, arı ürünlerinden verimi yüksek sonuçlar alınmasına olanak sağlayacak niteliktedir. Türkiye zengin doğal florasına ilave olarak farklı iklim ve ekolojik şartlara uyum sağlamış bal arısı ırk ve ekotiplerinin büyük genetik çeşitliğine de sahiptir. Bal arıları; bal, balmumu, arı sütü, arı zehiri, polen ve propolis gibi insan sağlığı ve beslenmesi yönünden oldukça değerli ürünleri üretmekte ve toplamaktadır. Özellikle ikincil arı ürünleri sektörü, üretim ve pazarlama sistemi içerisinde potansiyelini geliştirebilecek bir yapı ve ülke ekonomisine önemli bir oranda girdi sağlayacak niteliklere sahiptir.

Bitkisel üretimde, bitkilerin tohum ve meyve üretebilmeleri için çiçeklerin yeterli miktarda tozlaşmaları gerekmektedir. Bal arıları, özellikle açık alanlarda tozlaşmayı (polinasyon) en iyi yapan böceklerdir. Bu sayede bitkilerin neslinin devamına ve doğal dengenin korunmasına doğrudan katkı sağlamaktadır Bunun yanında, bazı bitki türlerinin tozlaşması sadece arılar aracılığı ile gerçekleşir ve bu bitkilerin sürekliliği arıların varlığına bağlıdır. Ayrıca, bal arılarının döylediği bitkilerin bir kısmı doğrudan insanlar tarafından, bir kısmı ise hayvanlar tarafından tüketilmektedir. Böylece dolaylı olarak insana et, yumurta, süt gibi hayvansal gıda kaynağı olarak geri dönmektedir. Arıcılığın bitkisel üretime olan katkıları dikkate alındığında bu faaliyetin ulusal ekonomiye olan toplam katkısının 500 katrilyon civarında olduğu tahmin edilmektedir.

Arıcılık faaliyetiyle birlikte doğada kendiliğinden oluşan, kokularıyla arıları kendilerine çeken ve dolayısıyla polinasyonu sağlayan ve başka bir işe yaramayan nektar ekonomiye kazandırılmış olur.

Anahtar Kelimeler: Arı sütü, Bal arısı, Polinasyon, Propolis

IMPORTANCE OF BEEKEEPING

ABSTRACT

Beekeeping is an activity that has been practiced in our country since ancient times. It is a very suitable occupation with little capital and labor. It can be done by every member of society, male and female, young and

old, educated and uneducated, without the need for much initial investment, and starts generating income in as little as a year. In this respect, it can be a primary or secondary source of income for the family economy. Due to these features and the fact that it provides the cheapest employment in agriculture, beekeeping is one of the most important agricultural activities of today.

The climate and vegetation characteristics of the geography we live in allow for high yields of bee products. In addition to its rich natural flora, Turkey has a great genetic diversity of honey bee breeds and ecotypes adapted to different climatic and ecological conditions. Honey bees produce and collect products such as honey, beeswax, royal jelly, bee venom, pollen and propolis, which are highly valuable for human health and nutrition. In particular, the secondary bee products sector has a structure that can develop its potential within the production and marketing system and has the qualities to provide a significant input to the national economy.

In crop production, flowers need to be pollinated in sufficient quantities in order for plants to produce seeds and fruits. Honey bees are the best pollinating insects, especially in open areas.

In this way, it directly contributes to the continuation of the generation of plants and the preservation of the natural balance. In addition, some plant species are pollinated exclusively by bees and their survival depends on the presence of bees. In addition, some of the plants fertilized by honey bees are consumed directly by humans and some by animals. Thus, it indirectly returns to humans as a source of animal food such as meat, eggs and milk. Considering the contribution of beekeeping to crop production, the total contribution of this activity to the national economy is estimated to be around 500 quadrillion.

With the beekeeping activity, the nectar, which occurs spontaneously in nature, attracts bees with its smell and thus provides pollination and is useless for anything else, is brought into the economy.

Keywords: Honey Bee, Pollination, Propolis, Royal Jelly

MARMARA DENİZİ ORJİNİLİ ÇİĞ MİDYE VE TÜKETİME HAZIR MİDYE DOLMALARDA *ACINETOBACTER JOHNSONII*'NİN TESPİTİ¹

Artun YIBAR

Bursa Uludağ Üniversitesi, Veteriner Fakültesi, Besin Hijyeni ve Teknolojisi Anabilim Dalı, Görükle, BURSA
Bursa Uludag University, Faculty of Veterinary Medicine, Department of Food Hygiene and Technology, Gorukle,
BURSA

ORCID: 0000-0001-9510-5734

Muhammed DUMAN

Bursa Uludağ Üniversitesi, Veteriner Fakültesi, Su Ürünleri Hastalıkları Anabilim Dalı, Görükle, BURSA
Bursa Uludag University, Faculty of Veterinary Medicine, Department of Aquatic Animal Disease, Gorukle, BURSA

ORCID: 0000-0001-7707-2705

İzzet Burcin SATICIOGLU

Bursa Uludağ Üniversitesi, Veteriner Fakültesi, Su Ürünleri Hastalıkları Anabilim Dalı, Görükle, BURSA
Bursa Uludag University, Faculty of Veterinary Medicine, Department of Aquatic Animal Disease, Gorukle, BURSA

ORCID: 0000-0002-2721-3204

ÖZET

Taze çiğ kara midye (*Mytilus galloprovincialis*) kullanılarak üretilen midye dolma, Türkiye'de ve birçok ülkede tüketicilerin severek tükettiği, yaz aylarında tüketimi artan bir sokak yemeğidir. *Acinetobacter johnsonii*'yi de içeren *Acinetobacter* cinsi bakteriler, su habitatlarında ve biyotalarında bol miktarda bulunmaktadır. *A. johnsonii*, hastaların sağlık kuruluşunda kaldıkları süre boyunca kaptıkları hastane kaynaklı enfeksiyonlara (HAI) neden olabilen fırsatçı bir patojendir. *A. johnsonii* ve diğer ilgili türlerin artan prevalansı nedeniyle HAI'ler büyüyen bir endişe kaynağıdır. Bu çalışma kapsamında, Marmara Denizi kaynaklı dört noktadan bir yıl boyunca her ay birer kez olacak şekilde, toplam 48 çiğ ve 48 tüketime hazır midye dolma örnekleme yapılmıştır. *A. johnsonii*'nin izolasyonu, marine agar (MA) besiyerinde yayma plaka tekniği kullanılarak gerçekleştirilmiştir. 28°C'de 24 saat inkübasyonu takiben besiyerinde gelişen saf ve dominant koloniler, Matriks-ile-Desteklenmiş-Lazer-Desorpsiyon/iyonizasyon-Uçuş-Zamanı-Kütle-Spektrometresi (MALDI-TOF MS, Bruker Daltonics, Bremen, Almanya) analizi ile güvenilir tanımlama ölçeğinde (>2,0) tanımlanmıştır. Sonuç olarak, çiğ midye örneklerinin %18,8'inde, tüketime hazır midye dolma örneklerinin ise %10,4'ünde *A. johnsonii* bulunmuştur. Etkenin, haziran ve temmuz aylarında (yaz dönemi) tüketime hazır midye dolma örneklerinin %80'inde ve çiğ midyelerin toplandığı dört farklı örnekleme noktasında ise aralık ve haziran aylarında %75 oranındaki yaygınlığı da belirlenmiştir. Çiğ veya tüketime hazır midye tüketiminin özellikle bağışıklık sistemi baskılanmış kişilerde, *A. johnsonii* kaynaklı gıda kaynaklı hastalıkların ve HAI'lerin

¹ *Bu çalışma, Bursa Uludağ Üniversitesi Bilimsel Araştırmalar Projeler Birimi TOA-2022-668 nolu proje ile desteklenmiştir.
*This study was supported by a Bursa Uludağ University Scientific Research Projects Unit with the project number TOA-2022-668.

gelişmesine neden olabileceği düşünülebilir. Bu çalışmada çiğ ve midye dolmalarda *A. johnsonii* varlığı tespit edilmek sureti ile halk sağlığı açısından potansiyel risk ortaya çıkarılmıştır. Ayrıca bu çalışma Türkiye'de çiğ ve tüketime hazır midye dolmalarda *A. johnsonii*'nin varlığını ortaya koyan ilk çalışmadır.

Anahtar Kelimeler: *Acinetobacter johnsonii*, Çiğ Midye, Midye Dolma, Marmara Denizi, Halk Sağlığı

DETECTION of *Acinetobacter johnsonii* IN RAW and READY-TO-EAT STUFFED MUSSELS ORIGINATED from the MARMARA SEA

ABSTRACT

Stuffed mussels, produced using fresh raw black mussels (*Mytilus galloprovincialis*), is a street food consumed with pleasure by consumers in Turkey and many other countries, and its consumption increases in summertime. *Acinetobacter*, a genus of bacteria comprising *Acinetobacter johnsonii*, is abundant in aquatic habitats and biota. *A. johnsonii* is an opportunistic pathogen that can cause hospital-acquired infections (HAI), infections that patients acquire during their stay in a healthcare facility. HAIs are a growing concern due to the increasing prevalence of *Acinetobacter johnsonii* and other related species. Within this study's scope, 48 raw and 48 ready-to-eat (RTE) stuffed mussel samplings were performed monthly from four Marmara Sea-originated points for a year. Isolation of *A. johnsonii* was performed on marine agar (MA) medium using the spread plate technique. Pure and dominant colonies growth on the media were identified by Matrix-Assisted-Laser-Desorption-Ionization-Time-of-Flight-Mass-Spectrometry (MALDI-TOF MS, Bruker Daltonics, Bremen, Germany) analysis at the reliable ident scale (>2.0 ident) after incubation at 28°C for 24 hours. As a result, *A. johnsonii* was found at 18.8% and 10.4% in raw and RTE stuffed mussel samples, respectively. A prevalence of *A. johnsonii* was also determined in 80% of RTE stuffed mussel samples in June and July (summertime) and 75% both in December and June at four different sampling points where raw mussels were collected. It is conceivable that consumption of raw or RTE-stuffed mussels may cause the development of foodborne diseases and HAIs caused by *A. johnsonii*, especially in people with compromised immune systems. In this study, the potential risk to public health was revealed by detecting the presence of *A. johnsonii* in raw and RTE stuffed mussels. This study is the first to reveal the presence of *A. johnsonii* in raw and RTE stuffed mussels in Turkey.

Keywords: *Acinetobacter johnsonii*, Raw Mussel, Stuffed Mussel, The Marmara Sea, Public Health

TOKAT İLİ ÇİLEK ALANLARINDA GÖRÜLEN AKAR (ACARI) TÜRLERİ**Tuğba ÇAKAR**

Yozgat Bozok University, Faculty of Agriculture, Department of Plant Protection, YOZGAT

ORCID: 0000-0002-0287-8955**Dürdane YANAR**

Tokat Gaziosmanpaşa University, Faculty of Agriculture, Department of Plant Protection, TOKAT

ORCID: 0000-0003-2517-1538**ÖZET**

Bu çalışma, 2016-2019 yılları arasında Tokat İli'nde Merkez, Erbaa ve Niksar İlçelerinde bulunan akar türlerini tespit etmek amacıyla çilek alanlarında sürveyler yapılmıştır. Yapılan sürveyler sonucu belirlenen bitki zararlısı akar türleri Tenuipalpidae ve Tetranychidae, avcı akar türleri Cheyletidae, Phytoseiidae ve Cunaxidae, nötr akar türleri ise Acaridae, Oribatidae ve Tydeidae familyalarında yer almışlardır. Bu familyalar içerisinde en yüksek oran %85 ile Tetranychidae familyasına ait olduğu belirlenmiştir. Predatör akarların yer aldığı Phytoseiidae familyası %10'luk oranda tespit edilmiştir. Diğer tespit edilen familyalar ise Acaridae (%2), Oribatidae (%1), Tenuipalpidae (%1) ve Tydeidae (%1)'dir. Cheyletidae (1 adet) ve Cunaxidae (2 adet) familyasına ait tür örnekleri de incelenmiştir. Phytoseiidae familyasına ait 17 tür tespit edilmiştir. Tokat Merkez, Niksar ve Erbaa İlçeleri'nde yapılan arazi çalışmaları sonucunda en yoğun olarak *Neoseiulus californicus* (%29) ve *Typhlodromus athiasea* (%24) türleri tespit edilmiştir. Diğer türler ise; *Amblyseius andersoni* (%16), *Neoseiulus marginatus* (%16), *Phytoseius finitimus* (%5), *Euseius finlandicus* (%2), *Neoseiulus barkeri* (%2), *Typhlodromus recki* (%1), *Typhlodromus bakeri* (%1), *Typhlodromus caucasicus* (%1), *Amblyseius meridionalis* (%1), *Neoseiulus agrestis* (%1), *Neoseiulus bicaudus* (%1), *Neoseiulus reductus* (%1), *Phytoseiulus persimilis* (%1), *Proprioseiopsis messor* (%1) ve *Paraseiulus soleiger* (%1) olarak belirlenmiştir. Tetranychidae familyasından *Tetranychus urticae* Koch. türünün yaygın olduğu görülmüştür. Phytoseiidae familyasından *Typhlodromus caucasicus* türü Türkiye için yeni kayıt niteliğindedir. Tenuipalpidae familyasından *Tenuipalpus coccicolubus* türü Türkiye için yeni kayıttır.

Anahtar Kelimeler: Çilek, Phytoseiidae, Tetranychidae, Tokat, Türkiye**MITE SPECIES OBSERVED IN STRAWBERRY FIELDS OF TOKAT PROVINCE****ABSTRACT**

This study was conducted in strawberry fields to determine the mite species found in the central, Erbaa, and Niksar districts of Tokat Province between 2016 and 2019. Plant pest mite species were identified from the families Tenuipalpidae and Tetranychidae; predatory mite species from Cheyletidae, Phytoseiidae, and Cunaxidae; and neutral mite species from Acaridae, Oribatidae, and Tydeidae. Among these families, the highest percentage belonged to the Tetranychidae family, with 85%. The Phytoseiidae family, which includes

predator mites, was detected at a rate of 10%. Other identified families were Acaridae (2%), Oribatidae (1%), Tenuipalpidae (1%), and Tydeidae (1%). Specimens of Cheyletidae (1) and Cunaxidae (2) were also examined.. Seventeen species belonging to the Phytoseiidae family were identified. *Neoseiulus californicus* (29%) and *Typhlodromus athiasea* (24%) were the most abundant species in the field studies conducted in Tokat Center, Niksar, and Erbaa Districts. Other species are; *Amblyseius andersoni* (16%), *Neoseiulus marginatus* (16%), *Phytoseiulus finitimus* (5%), *Euseius finlandicus* (2%), *Neoseiulus barkeri* (2%), *Typhlodromus recki* (1%), *Typhlodromus bakeri* (1%), *Typhlodromus caucasicus* (1%), *Amblyseius meridionalis* (1%), *Neoseiulus agrestis* (1%), *Neoseiulus bicaudus* (1%), *Neoseiulus reductus* (1%), *Phytoseiulus persimilis* (1%), *Proprioseiopsis messor* (1%) and *Paraseiulus. soleiger* (1%). *Tetranychus urticae* Koch from the family Tetranychidae. Other species are *Amblyseius andersoni* (16%), *Neoseiulus marginatus* (16%), *Phytoseius finitimus* (5%), *Euseius finlandicus* (2%), *Neoseiulus barkeri* (2%), *Typhlodromus recki* (1%), *Typhlodromus bakeri* (1%), *Typhlodromus caucasicus* (1%), and *Amblyseius meridionalis* (1%). *Neoseiulus agrestis* (1%), *Neoseiulus bicaudus* (1%), *Neoseiulus reductus* (1%), *Phytoseiulus persimilis* (1%), *Proprioseiopsis messor* (1%), and *Paraseiulus soleiger* (1%).

Keywords: Strawberry, Phytoseiidae, Tetranychidae, Tokat, Türkiye

LAMIACEAE FAMILİYASINA AİT BİTKİLERDEN ELDE EDİLEN UÇUCU YAĞLARIN *TETRANYCHUS URTICAE*'YE ETKİSİ ÜZERİNE YAPILAN BAZI ÇALIŞMALAR

Tuğba ÇAKAR

Yozgat Bozok University, Faculty of Agriculture, Department of Plant Protection, YOZGAT
ORCID: 0000-0002-0287-8955

Mustafa ALKAN

Yozgat Bozok University, Faculty of Agriculture, Department of Plant Protection, YOZGAT
ORCID: 0000-0001-7125-2270

ÖZET

Akarlar, konukçu yapraklarından bitki özsuyunu emerek ve zehirli madde salgılayarak zararlı olurlar. Bunun sonucu, yapraklarda önce beyaz, sonra sarı kahverengi lekeler meydana getirirler. Lekeler birleşerek yaprağın kuruyup dökülmesine, buna bağlı olarak ta ürün kaybına neden olurlar. Akarların yoğunluğunu kontrol altında tutmak için birçok mücadele yöntemi kullanılmaktadır. Mücadelede sentetik kimyasallar kesin çözüm olarak görülmekte, aşırı ve bilinçsiz olarak uygulanan kimyasal pestisitler, insan sağlığını büyük ölçüde etkilemektedir. Ayrıca aşırı ve bilinçsiz pestisit kullanımından dolayı hedef zararlıların direnç geliştirdiği tespit edilmiştir. Bu direnç sayesinde kimyasallar etkinliğini yitirmekte bu da yoğun ilaçlamanın etkisiyle ürünlerdeki pestisit kalıntılarının artmasına sebep olabilmektedir. Günümüzde kimyasal mücadele yerine çevreye ve insan sağlığına zararı olmayan veya nispeten daha az zararlı olan alternatif mücadele yöntemleri önem kazanmaktadır. Alternatif yöntemlerden birisi de uçucu yağların akarlar karşı kullanılmasıdır. Bu konuda farklı bitki türlerinden elde edilen uçucu yağların akarisit etkinliğini test eden birçok çalışma bulunmaktadır. Linalool, menthone, karvakrol, thymol, ve γ -terpinen gibi uçucu yağ bileşenlerin akarlar üzerinde önemli derecede akarisit aktivite gösterdiği yapılan farklı çalışmalarla ortaya konulmuştur. Bu çalışmada Lamiaceae uçucu yağlarının akarisit olarak kullanım olanakları ve elde edilen sonuçlar hakkında bilgiler derlenmiştir.

Anahtar Kelimeler: Uçucu yağ, akarisit, alternatif mücadele

SOME STUDIES ON THE EFFECT OF ESSENTIAL OILS OBTAINED FROM PLANTS

BELONGING TO THE LAMIACEAE FAMILY ON *Tetranychus urticae*

ABSTRACT

Mites cause damage by sucking plant sap from host leaves and secreting toxic substances. As a result, first white and then yellow-brown spots appear on the leaves. The spots merge and cause the leaves to dry and fall off, resulting in crop loss. Many control methods are used to keep the density of mites under control. Synthetic chemicals are seen as the definitive solution in the struggle, and chemical pesticides applied excessively and unconsciously affect human health to a great extent. In addition, it has been determined that target pests develop resistance due to excessive and unconscious use of pesticides. Thanks to this resistance, chemicals lose their

effectiveness, which may lead to an increase in pesticide residues in products due to intensive spraying. Today, instead of chemical control, alternative control methods that are not harmful or relatively less harmful to the environment and human health are gaining importance. One of the alternative methods is the use of essential oils against mites. There are many studies testing the acaricidal activity of essential oils obtained from different plant species. Different studies have shown that essential oil components such as linalool, menthone, fenchone, carvacrol, thymol, and γ -terpinene have significant acaricidal activity on mites. In this study, information about the possibilities of using Lamiaceae essential oils as acaricides and the results obtained were given.

Key Words: Essential oil, acaricide, alternative control

GİRİŞ

Akarlar Arachnida sınıfında bulunan çok sayıda tür çeşitliliğine sahip olan acari alt sınıfında yer almaktadırlar. Fitofag akarların içerisinde en yaygın olarak görülen ve önemli ekonomik kayıba sebep olan tür *Tetranychus urticae* Koch (Acari: Tetranychidae)'dir. Akarlar polifag zararlılar olup elma, kayısı, kiraz, şeftali, erik, badem, fasulye, hıyar gibi birçok tarım ürünün de bulunmaktadır. Bu zararlılar konukçularını bulduklarında bitki öz suyunu emerek yaprakların sarı daha sonra kahverengimsi lekeler oluşmasını sağlarlar ve zehirli madde salgılayarak yaprakların zamanla kuruyup dökülmesine sebep olarak önemli ölçüde zarar oluşturmaktadırlar. Verdikleri zarar neticesinde ürünlerin kalite ve kantitesinde ciddi düşüş meydana gelebilmektedir (Anonim, 2008).

Akarların biyolojik döngüleri kısa olduğundan dolayı çok çabuk çoğalabilmektedirler. Buna bağlı olarak akarisitlere karşı hızlı şekilde direnç geliştirebilmektedirler. Dünya genelinde özellikle *T. urticae*, en fazla aktif maddeye karşı direnç gösteren akar türü olduğu bildirilmiştir (Van Leeuwen et al., 2010). Uygulanan akarisitler genel olarak selektif olmamasından kaynaklı biyolojik mücadele olarak kullanılan predatör akarları da bu şekilde yok etmekte ve önemli derece de zarar oluşturarak ekonomik kayıplara sebep olmaktadır (Topuz ve Madanlar, 2006).

Kimyasal akarisitlerin yoğun ve uzun süreli olarak kullanımından kaynaklı akarlarda gelişen akarisit direnci, akarlarla mücadelede alternatif mücadeleye yönelik araştırmalarda önemli bir ivmelenme sağlamıştır. Alternatif mücadele yöntemi olarak uçucu yağlar ile onların ana bileşenleriyle yapılan mücadele ön plana çıkmıştır (Whalon ve ark., 2018). Kullanılan bu yağlar genel anlamda kokulu olmalarından kaynaklı olarak eterik veya uçucu yağ olarak adlandırılmaktadırlar. Bu yağlar bitkilerin yaprak, çiçek, tohum, meyve kök, sap vb. değişik kısımlarında bulunabilmektedirler (Murbach Teles Andrade ve ark., 2014). Çok sayıda familya önemli tıbbi ve aromatik bitkileri bünyesinde barındırmaktadır ve genel olarak Lamiaceae (Ballıbabagiller)familyası içerisinde

bu özellikleri taşıyan birçok bitki bulunmaktadır. Lamiaceae familyası 237 cins ve 7200 tür ile dünyada temsil edilmektedir. Türkiye’de ise 38 cins ve 400 tür ile temsil edilmektedir. Bu cinsler genel olarak *Mentha*, *Lavandula*, *Rosmarinus*, *Salvia* ve *Sideritis* gibi türlerdir (Anonim, 2023).

Uçucu yağ içeren bitkiler alkaloid, flavonoid ve terpenoid gibi biyoaktif bileşenlerce zengin olup biyolojik mücadelede zararlılar üzerinde ovisit, insektisit, beslenmeyi, çoğalmayı ve gelişmeyi engelleyici, uzaklaştırıcı toksik etki etki gösterdiği belirtilmiştir (Topuz, 2005; Kordali ve ark., 2007; Yeşilbağ 2007; Yaylı, 2013)

Uçucu yağları elde etmek için 1300’lü yılların başında İspanya ve Fransa’da distilasyon metodu geliştirilmiş, 1550’li yıllara gelindiğinde farmakoloji gibi farklı dalların uçucu yağları kullanması ile yeni uçucu yağ elde etme teknikleri kullanılmaya başlanmıştır (Rangahau, 2001). Bugün klasik distilasyon yöntemlerinin yanında ileri teknolojiyi kullanan modern yöntemlerde uygulanmaktadır. Distilasyon yöntemi, ekstraksiyon yöntemi, çok yönlü ekstraksiyon yöntemler ve mekanik yöntem olmak üzere dört şekilde uçucu yağlar elde edilebilmektedir (Kılıç,2008).

Son yıllarda yapılan çalışmalar uçucu yağların farklı takım ve familyalardan çok sayıda tarımsal zararlıya karşı etkili olabileceğini ve ümitvar olduklarını ortaya koymuştur. Uçucu yağların aktivitelerine yönelik çalışmaların yoğunlaştığı zararlı gruplarından bir tanesi de akarlardır ve akarlara karşı rapor edilmiş ve etkinliği ortaya konulmuş çok sayıda bitki uçucu yağı bulunmaktadır (Perrucci, 1995; Sertkaya ve ark., 2009; Zandi-Sohani,2014; Uzun Yiğit ve ark., 2023).

Lamiaceae Familyasına Ait Bitkilerden Elde Edilen Uçucu Yağların *Tetranychus urticae*’ye Etkisi Üzerine Yapılan Bazı Çalışmalar

Lamiaceae familyasına giren bitkilerden elde edilen uçucu yağların *T. urticae*’ye karşı akarisidal aktivitelerine yönelik çok sayıda çalışma yürütülmüştür (Çizelge1). Daha önce yürütülen çalışmalara bakıldığında *Micromenia*, *Nepata*, *Origanum*, *Rosmarinus*, *Salvia*, *Thymbra*, *Lavandula*, *Thymus*, *Hyssopus*, *Satureja* cinslerine giren bitkilerle kontakt, fümigant, ovisidal etki denemelerin yürütüldüğü görülmektedir. Çalışılan bitkilerden elde edilen uçucu yağların ana bileşenlerine bakıldığında 1,8- cineole, α - pinene, camphor, α - thujone, linalool, borneol, camphene, caryophyllene oxide, β - phellandrene, β - myrcene gibi uçucu yağ bileşenlerinin yoğun şekilde var olduğu saptanmıştır. Daha önce bu ana bileşenlere sahip bitki uçucu yağları ile farklı takım ve familyalardan çok sayıda zararlıya karşı insektisidal etki çalışmaları da yürütülmüştür (Yamanel ve Çakır, 2004; Karakoç ve ark.,2006; Öztekin, 2009; Kesdek ve ark., 2015; Selimoğlu ve ark.,2015; Alkan, 2020; Alkan ve ark., 2021; Şimşek ve ark.,2022).

Çizelge 1. Lamiaceae familyasında bulunan uçucu yağların *Tetranychus urticae*’ye etkisi üzerine yapılan bazı çalışmalar

Türler	Uçucu yağ anabilesen	İnsektisidal aktivite tipi	Yağın koşulları ve etkinliği	Referans
<i>Micromeria fruticosa</i> L.	-	Kontakt	Erginlerde 2 µl/l 120h %96,7	Çalmaşur ve ark. (2005)
<i>Nepeta racemosa</i> L.	-		2 µl/l 120h %95	
<i>Origanum vulgare</i> L.	-		2 µl/l 120h %95	
<i>Mentha longifolia</i> L.	Cadinol Caryophyllene oxide Cadinene Bicyclogermacrene	Repellent Kontakt	%2,85 konsantrasyon %99,51 LC ₅₀ ergin:2,85 LC ₅₀ yumurta:3,52 LC ₉₀ ergin:10,43 LC ₉₀ yumurta:14,62	Amer et al. (2011)
<i>Salvia officinaiis</i> L.	13-Epimanoo1 Aristolen epoxide Veridifloro1 (-)-Caryophy llene oxide	Repellent Kontakt	%2,24 konsantrasyon %97,19 LC ₅₀ ergin:2,24 LC ₅₀ yumurta:3,33 LC ₉₀ ergin:11,60 LC ₉₀ yumurta:8,88	
<i>Thymus</i> oil	-	Fümigant	erginler 5 ve 10 µl/l konsantrasyon %85-100 ölüm oranı	Lim et al. (2011)
<i>Mentha longifolia</i> L.	-	Fümigant	LC ₅₀ :20,08 µl/l ED ₅₀ :147,47 µl/l	Motazedian et al. (2012)
<i>Salvia officialis</i> L.	-		LC ₅₀ :60,93 µl/l ED ₅₀ :164,41 µl/l	
<i>Mentha pulegium</i> L.	-	Fümigant	LC ₅₀ yumurta:2,57µl/l LC ₅₀ ergin:2,25 µl/l	Mozaffari et al. (2012)
<i>Satureja sahendica</i> Bornm.	-	Fümigant	LC ₅₀ ergin: 0,98 µl/l LC ₅₀ yumurta:0,54 µl/l	Amizadeh et al. (2013)
<i>Rosmarinus officinalis</i> L.	1,8-Cineole α -Pinene Camphor	Kontakt Kontakt	Ergin dişilerde 0,20 (v/v) dozda 1h %95 ölüm oranı	Laborda et al. (2013)

<i>Salvia officinalis</i> L.	α - Thujone Camphor 1,8-Cineole		0,20 (v,v) 1h %100 ölüm oranı	
<i>Salvia officinalis</i> L.	1,8-Cineole Camphor	Ovisidal	20 ml/l konsantrasyonda %50	Salman et al. (2013)
<i>Rosmarinus officinalis</i> L.	Camphor 1,8-Cineole		%63.71	
<i>Hyssopus officinalis</i> L.	β -Phellandrene β -Myrcene		%51.81	
<i>Lavandula angustifolia</i> Mill.	Linalool 1,8-Cineole 1-Borneol	Kontakt Fumigant	LC ₅₀ :0,79 μ l/l 24h LC ₅₀ :1,97 μ l/l	Ebadollahi et al.(2014)
<i>Rosmarinus officinalis</i> L.	-	Fümigant	LC ₃₀ : 1.339 LC ₅₀ :2.006 μ l/80 ml	Esmaeily et al. (2017)
<i>Mentha longifolia</i> L.	-	Fümigant	LC ₅₀ =11.08mgL ⁻¹	Reddy&Dolma (2018)
<i>Mentha piperita</i> L.	-	Fümigant Repellent	LC ₅₀ =15.86mgL ⁻¹ % 100	
<i>Thymbra spicata</i> L.	-	Repellent	Ergin dişilerde 2 ml/l dozda 48 h %91 oranında etki	Yeşilayer, A. (2018)
<i>Origanum onites</i> L.	-	Repellent	24h %2 ve %4'lük konsantrasyonlarda %98,4 LC ₅₀ :8,01 LC ₉₀ :33,9	Yeşilayer& Aslan, (2018)
<i>Origanum vulgare</i> L.	-		%83,8 LC ₅₀ :7,02 LC ₉₀ :32,7	
<i>Origanum majorana</i> L.	-		%74,2 LC ₅₀ :7,93 LC ₉₀ :146,38	
<i>Thymbra spicata</i> L.	-		%71,5	
<i>Thymus vulgaris</i> L.	-		%75,5	
<i>Thymus daenensis</i> Celak.	-	Fümigant	LC ₅₀ 41.68 μ l/l	

<i>Satureja khuzestanica</i> Jamzad	-		LC ₅₀ 31.16µl/l	Farahani et al. (2020)
<i>Satureja bachtiarica</i> Bunge	-		LC ₅₀ 44.06µl/l	
<i>Mentha pulegium</i> L.	Pulegone, Carvone dihydrocarvone	Fümigant	LD ₅₀ :56,1 µl/l 48 h,	Assouguem et al. (2022)
<i>Lavandula stoechas</i> L.	Camphor Fenchone Camphene Borneol α-pinene		LD ₅₀ :85,35 µl/l	
<i>Rosmarinus officinalis</i> L.	1,8 cineole Camphor α-pinene		LD ₅₀ :141,51 µl/l	
<i>Origanum compactum</i> Benth.	Thymol Carvacrol c-Terpinene		LD ₅₀ :79,2 µl/l	
<i>Dracocephalum polychaetum</i> Bornm.	1-octen-3-ol, 6-methyl-5-Hepten-2-one, Linalool, Nonanal	Fümigant	LC ₅₀ ergin:60.30 µl/l LC ₅₀ yumurta:50.87 µl/l LT ₅₀ :8.02	Tehrani et.al., (2022)
<i>Mentha</i> oil	-	Fümigant	LC ₅₀ 448611.0 24h Toxicity index 0.032	Sheasha et al. (2023)
<i>Mentha arvensis</i> L.	-	Kontakt	Ergin dişilerde %0.04 dozda 7 gün sonra %82ölüm oranı	Uzun Yiğit ve ark. (2023)
<i>Origanum onites</i> L.	-		%0.04 dozda7 gün sonra %96 ölüm oranı	

Lamiaceae familyasına giren bitkilerin önemli uçucu yağ kaynakları olduğu bilinmektedir. Türkiye’de 12000’in üzerinde bitki taksonunun olduğu belirlenmiştir (Avcı, 2005; Karagöz ve ark.2010). Bu taksonlardan yaklaşık 3500 tanesinin endemik olduğu ve Türkiye’de ki endemizm oranının %34 seviyelerinde olduğu görülmektedir. Türkiye’de ki bitki türlerinin 145 familyada toplandığı bilinmekte ve sırasıyla Asteraceae, Fabaceae,

Lamiaceae, Poaceae, Brassicaceae familylarından bitkilerin yoğun şekilde ülkemizde yayılış gösterdiği bilinmektedir(İpek ve Gürbüz, 2008).

SONUÇ

Türkiye üç florostik bölgenin kesişiminde bulunması nedeniyle eşsiz bir biyoçeşitliliğe sahiptir. Özellikle ülkemizde doğal olarak yetişen veya tarımı yapılabilen bitkilerin tarımsal savaşımında kullanılması önem arz etmektedir. Farklı bitkilerde önemli zarara neden olan *T. urticae* Türkiye'nin hemen her bölgesinde görülmekte ve zararlıya karşı yoğun bir şekilde kimyasal mücadele yapılmaktadır.

Artan tüketici bilinci ve kimyasalların kullanılmasının azaltılmasına yönelik politikalar alternatif mücadele yöntemlerinin önemini giderek artırmaktadır. Bu yaklaşıma bağlı olarak Türkiye'de ve yabancı ülkelerde bitkilerden elde edilen uçucu yağların tarımsal zararlılar ile mücadelede kullanımına yönelik çalışmalar son 20 yılda olduğu gibi artmaktadır. Yukarıda verilen hususlar dikkate alındığında uçucu yağların kullanımına yönelik çalışmaların artması, özellikle formülasyon ve farklı uygulama yöntemlerinin çalışılmasının önemli olduğu düşünülmektedir.

KAYNAKÇA

- Alkan, M. 2020. Chemical composition of *Achillea millefolium* L. (Asteraceae) essential oil and insecticidal effect against *Sitophilus granarius* (Coleoptera: Curculionidae) and *Rhyzopertha dominica* (Coleoptera: Bostrichidae). Bitki Koruma Bülteni, 60(1), 85-93.
- Alkan, M., Güzel, M., Akşit, H., Bağdat, R. B., Alkan, F. R., & Evlice, E. 2021. Chemical components and insecticidal effects of essential oils from three lavender cultivars against adult *Sitophilus granarius* (L., 1758)(Coleoptera: Curculionidae). Turkish Journal of Entomology, 45(4), 405-416.
- Amer, S.A.A., Mohamed, F.S.A, Kamel, A.M., Darwish, Z.E.A., Hussein, H.E. & El-Desouky, M. 2011. Acaricidal Activity of Some Lamiaceae Plant Essential Oils against *Tetranychus urticae* Koch, Acarines, 5(1):11-17.
- Amizadeh, M., Hejazi, M.j. & Saryazdi, G.A. 2013. Fumigant toxicity of some essential oils on *Tetranychus urticae* (Acari: Tetranychidae), International Journal of Acarology, 39 (4): 285–289.
- Anonim, 2008. Ziraai Mücadele Teknik Talimatları Cilt:4. T.C. Tarım ve Köy İşleri Bakanlığı Koruma ve Kontrol Genel Müdürlüğü, 107s, Ankara.
- Anonim, 2023. <https://evrimagaci.org/ballibabagiller-lamiaceae-9083>
- Assouguem , A., Kara,M., Ramzi, A., Annemer, S., Kowalczyk , A.,Ali, E. A., Moharram , B. A., Lazraq, A.& Farah A., 2022. Evaluation of the Effect of Four Bioactive Compounds in Combination with Chemical Product against Two Spider Mites *Tetranychus urticae* and *Eutetranychus orientalis* (Acari: Tetranychidae), Hindawi Evidence-Based Complementary and Alternative Medicine, 1-13.
- Avcı, M. 2005. Çeşitlilik ve endemizm açısından Türkiye'nin bitki örtüsü. Coğrafya Dergisi, Sayı 13.
- Çalmaşur, Ö., Aslan, İ.& Şahin, F., 2005. Insecticidal and acaricidal effect of three Lamiaceae plant essential oils against *Tetranychus urticae* Koch and *Bemisia tabaci* Genn., Industrial Crops and Products 23 (2006): 140–146.
- Ebadollahi, A., Sendi, J.J., Aliakbar, A.& Razmjou, J., 2014. Chemical Composition and Acaricidal Effects of Essential Oils of *Foeniculum vulgare* Mill. (Apiaceae: Apiaceae) and *Lavandula angustifolia* Miller (Lamiales: Lamiaceae) against *Tetranychus urticae* Koch (Acari: Tetranychidae), Hindawi Publishing Corporation Psyche, 2014, 1-6.
- Esmaily, M., Bandani, A.,Zibae, I., Sharifian, I.&Zare, S., 2017. Sublethal effects of *Artemisia annua* L. and *Rosmarinus officinalis* L. essential oils on life table parameters of *Tetranychus urticae* (Acari: Tetranychidae), Persian Journal of Acarology, 6(1),39-52.
- Farahani S., Bandani, A.R. & Amiri,A. 2020. Toxicity and repellency effects of three essential oils on two populations of *Tetranychus urticae* (Acari: Tetranychidae), Persian Journal of Acarology, 9(1) 67–81.

- İpek, A. Gürbüz, B.2008. Türkiye Florasında Bulunan *Origanum* Türleri. Ziraat Mühendisliği, cilt(350); s. 4–7.
- Karagöz, A., Zencirci, N., Tan, A., Taşkın, T., Köksel, H., Sürek, M., Toker, C. ve Özbek, K., 2010. Bitki genetik kaynaklarının korunması ve kullanımı. TMMOB Ziraat Mühendisleri Odası, Ziraat Mühendisliği VII. Teknik Kongresi, s: 155-177, 11-15 Ocak 2010, Ankara
- Karakoç, Ö. C., Gökçe,A.&Telci, İ., 2006. Fumigant activity of some plant essential oils against *Sitophilus oryzae* L., *Sitophilus granarius* L. (Col.: Curculionidae) and *Acanthoscelides obtectus* Say. (Col.: Bruchidae), Turkish Journal of Entomology, 30(2):123-135.
- Kesdek, M., Kordali, S., Usanmaz, A. & Ercisli, S. 2015.The toxicity of essential oils of some plant species against adults of colorado potato beetle, *Leptinotarsa decemlineata* Say (Coleoptera: Chrysomelidae). Comptes rendus de l'Acad'emie bulgare des Sciences, 68(1): 127-136.
- Kılıç. A., 2008. Uçucu yağ elde etme yöntemleri, Bartın Orman Fakültesi Dergisi, 10(13):37-45.
- Kordali, S., Kesdek, M. & Cakir, A. 2007. Toxicity of monoterpenes against larvae and adults of Colorado potato beetle, *Leptinotarsa decemlineata* Say (Coleoptera: Chrysomelidae). Industrial Crops and Products 26(3): 278-297.
- Laborda, R., Manzano, I., Gamon, M., Gavidia, I., Perez-Bermudez, P.&Boluda, R., 2013. Effects of *Rosmarinus officinalis* and *Salvia officinalis* essential oils on *Tetranychus urticae* Koch (Acari: Tetranychidae), Industrial Crops and Products, 48, 106-110.
- Lim, E. G., Roh, H.S., Coudron,T.A. & Park, C.G.,2011. Temperature-Dependent Fumigant Activity of Essential Oils Against Twospotted Spider Mite (Acari: Tetranychidae), Commodity Treatment and Quarantine Entomology, 104(2): 414-419.
- Motazedian, N., Ravan, S. & Bandani, A.R., 2012. Toxicity and Repellency Effects of Three Essential Oils against *Tetranychus urticae* Koch (Acari: Tetranychidae), Journal of Agricultural Science and Technology, 14: 275-284.
- Mozaffari, F., Abbasipour, H., Garjan, A.S., Saboori ,A. & Mahmoudvand ,M., 2012. Toxicity and Oviposition Deterrence and Repellency of *Mentha pulegium* (Lamiaceae) Essential Oils against *Tetranychus urticae* Koch (Tetranychidae), Journal of Essential Oil Bearing Plants, 16 (5):575 – 581.
- Murbach Teles Andrade, B. F., Nunes Barbosa, L., da Silva Probst, I. and Fernandes Júnior, A. 2014. Antimicrobial activity of essential oils. Journal of Essential Oil Research, 26(1): 34-40.
- Öztekin, E., 2009. Bitkisel Kökenli Bazı Yağların ve Bileşenlerin Patates Böceği, *Leptinotarsa decemlineata* L., (Col.: Chrysomelidae)'nin Bazı Biyolojik Dönemlerine Karşı Toksik Etkisi. Yüksek lisans tezi, Kahramanmaraş Sütçü İmam Üniversitesi Fen Bilimleri Enstitüsü.
- Perrucci, S., 1995. Acaricidal Activity of Some Essential Oils and Their Constituents against *Tyrophagus longior*, a Mite of Stored Food, Journal of Food Protection, 58(5): 560-563.
- Rangahau, M. K., 2001 Essential oils and their production. Crop and Food Research, Nr. 39, October.
- Reddy S. G. E & Dolma, S. K., 2018. Acaricidal activities of essential oils against two-spotted spider mite, *Tetranychus urticae* Koch. Taylor&Francis, 37(1): 62–66.
- Salman, S. Y., Saritas, S., Kara,N., Aydinli,F. & Ay, R.,2013. Contact, Repellency and Ovicidal Effects of Four Lamiaceae Plant Essential Oils against *Tetranychus urticae* Koch (Acari: Tetranychidae). Taylor&Francis Group, 18 (4):857 – 872.
- Selimoğlu T., Gökçe A.& Yanar D., 2015. Fumigant toxicity of some plant essential oils to *Acanthoscelides obtectus* (Say) (Coleoptera: Bruchidae), Türkiye Entomoloji Dergisi, 39(1), 109-118., Doi: <http://dx.doi.org/10.16970/ted.61714> (Yayın No: 2468297)[SCI-Expanded]
- Sertkaya, E., Kaya, K.& Soylu, S.,2009. Acaricidal activities of the essential oils from several medicinal plants against the carmine spider mite (*Tetranychus cinnabarinus* Boisduval) (Acarina: Tetranychidae), Industrial Crops and Products, 31 (2010) :107–112.
- Sheasha ,A., Hosny, A.E., Keratum,A., Abdelrhman, H., Al-Harbi, N.A. , Al-Qahtani,S.M.& Abdelaal,K., 2023. Efficacy of Some Plant Essential Oils Against two Spotted Spider Mite *Tetranychus urticae* under Laboratory Conditions, Polish Journal of Environmental Studies, 4 (2023), 3291-3298.
- Şimşek, Ş., Gökçe, A., & Hassan, E., 2022. Evaluation of tea tree oil formulations contact and stomach toxicity against the Egyptian cotton leafworm, *Spodoptera littoralis* (Boisduval, 1883)(Lepidoptera: Noctuidae). Turkish Journal of Zoology, 46(6), 467-476.

- Tehrani, A.H.H, Abbasipour,H. & Rezazadeh, A., 2022. Phytochemical and acaricidal study of the Kermani lemongrass, *Dracocephalum polychaetum* Bornm. (Lamiaceae) essential oil against *Tetranychus urticae* Koch, International Journal of Acarology, 48(6):503-509.
- Topuz, E. 2005. Tarımsal zararlılarla mücadelede kimyasal pestisitlere alternatif bazı yöntemler. Derim, 22(2), 53-59.
- Topuz, E. ve Madanlar, N. 2006. Bitkisel Kökenli Eterik Yağlar ve Zararlılara Karşı Kullanım Olanakları. Derim, 23(2), 54-66.
- Uzun Y. A., Ok F. Z., Demirözer O., Şanlı A., 2023. Bazı bitki uçucu yağların iki noktalı kırmızı örümcek *Tetranychus urticae* Koch (Acari: Tetranychidae) ergin dişileri üzerine akaricidal etkisi. Mustafa Kemal Üniversitesi Tarım Bilimleri Dergisi, 28, 319-328. <https://doi.org/10.37908/mkutbd.1197071>
- Van Leeuwen, T., J. Vontas, A. Tsagkarakou, W. Dermauw & L. Tirry, 2010. Acaricide resistance mechanisms in the two-spotted spider mite *Tetranychus urticae* and other important Acari: a review. Insect Biochemistry and Molecular Biology, 40(8): 563-572.
- Whalon, M. E., Mota-Sanchez, R. M., Hollingworth, R.M. & Duynslager, L. 2018. Arthropods Resistant to Pesticides Database. Erişim tarihi:29.10.2023. <http://www.pesticideresistance.org>.
- Yamanel, Ş. & Çakır, Ş., 2004. Türkiye'nin Bazı Karasinek (*Musca domestica* L.) Populasyonlarında Organofosfatlı İnektisidlerden Metil Paration ve Diazinon A Karşı Gelişmiş Direnç. Türkiye Parazitoloji Dergisi, 28: 210-4.
- Yaylı, N. 2013. Uçucu Yağlar ve Tıbbi Kullanımları. İlaç Kimyasi, Üretimi, Teknolojisi, Standardizasyonu Kongresi, Kimyagerler Derneği, 29-31 Mart 2013, Antalya.
- Yeşilayer A. ve Aslan, H.N., 2018. Bazı Kekik Türlerinden Elde Edilen Uçucu Yağların İki Noktalı Kırmızı Örümcek (*Tetranychus urticae* Koch, Acari:Tetranychidae) Üzerine Repellent Etkisi, Çanakkale Onsekiz Mart Üniversitesi Ziraat Fakültesi Dergisi, 6(2):13-20.
- Yeşilayer, A., 2018. The Repellency Effects Of Three Plant Essential Oils Against The Two-Spotted Spider Mite *Tetranychus urticae*, Applied Ecology And Environmental Research 16(5):6001-6006.
- Yeşilbağ, D. 2007. Fitobiyotikler. Uludağ Üniversitesi Journal of the Faculty of Veterinary Medicine, 26 (1-2), 33-39, 603-608.
- Zandi-Sohani, N.& Ramezani L.,2014; Evaluation of five essential oils as botanical acaricides against the strawberry spider mite *Tetranychus turkestanii* Ugarov and Nikolskii, International Biodeterioration & Biodegradation, 98 (2015) :101-106.

TEKİRDAĞ İLİ HAYVANSAL KAYNAKLI KİRLİLİK YÜKÜ HESABI***Dr. Öğr. Üyesi Cihan DEMİR**Kırklareli Üniversitesi, Teknik Bilimler Meslek Yüksekokulu, Makine ve Metal Teknolojileri Bölümü,
Kırklareli, TÜRKİYEKırklareli University, Vocational School of Technical Sciences, Department of Machinery and Metal Technologies,
Kırklareli, TÜRKİYE

(Orcid ID: 0000-0002-2866-4074)

Doç. Dr. Mehmet Fırat BARANSiirt Üniversitesi, Ziraat Fakültesi, Biyosistem Mühendisliği Bölümü, Siirt, TÜRKİYE
Siirt University, Faculty of Agriculture, Department of Biosystems Engineering, Siirt, TÜRKİYE

(ORCID: 0000-0002-7657-1227)

ÖZET

Bu çalışmada Tekirdağ ilinde oluşan hayvansal kaynaklı zararın izlenmesi amacıyla, çalışma alanı için büyükbaş- küçükbaş hayvanlardan ve kanatlılardan elde edilebilecek hayvansal atık potansiyelini somut ve güncel verilerle belirlemek ve sıklıkla ihmal edilmiş olan hayvan gübresinin kirlilik risklerine dikkat çekmek amaçlanmıştır. Büyükbaş, küçükbaş ve kanatlı hayvan verileri TÜİK'ten ve Tekirdağ İl Tarım ve Orman Müdürlüğünden alınmıştır. Bu çalışmada, hayvancılık faaliyetleri kaynaklı yayılı kirlilik yükünün Tekirdağ ilinde oluşumu araştırılmış hayvan sayılarına bağlı olarak oluşabilecek toplam azot ve toplam fosfor yayılı kirlilik yük miktarları hesaplanmıştır. Kirlilik yükü hesabında Tekirdağ ili mevcut 2022 yılı, büyükbaş, küçükbaş ve kanatlı hayvanı sayıları kullanılmıştır. Sonuç olarak, Tekirdağ ili ve ilçelerinde toplam azot kaynaklı oluşabilecek toplam yayılı kirlilik yükü 1591766 ton TN/yıl, toplam fosfor kaynaklı oluşabilecek yayılı kirlilik yükünün 154505,3 ton TP/yıl olduğu tespit edilmiştir.

Anahtar Kelimeler: Hayvansal kaynaklı kirlilik yükü, toplam azot, toplam Fosfor, Tekirdağ**CALCULATION OF ANIMAL SOURCE POLLUTION LOAD IN TEKİRDAĞ PROVINCE****ABSTRACT**

In this study, it was aimed to monitor the animal-related damage occurring in Tekirdağ province, to determine the animal waste potential that can be obtained from cattle and poultry for the study area with concrete and up-to-date data, and to draw attention to the pollution risks of animal manure, which is often neglected. Cattle, sheep and poultry data were taken from TÜİK and Tekirdağ Provincial Directorate of Agriculture and Forestry. In this study, the occurrence of diffuse pollution load originating from livestock activities in Tekirdağ province was investigated and the total nitrogen and total phosphorus diffuse pollution load amounts that may occur depending on the number of animals were calculated. In the pollution load calculation, the current 2022 numbers of cattle, sheep and poultry in Tekirdağ province were used. As a result, it has been determined that the

total diffuse pollution load that may occur due to nitrogen in Tekirdağ province and its districts is 1591766 tons TN/year, and the total diffuse pollution load that may occur due to phosphorus is 154505,3 tons TP/year.

Key Words: Pollution load from animal sources, total nitrogen, total phosphorus, Tekirdağ

1. GİRİŞ

Dünya genelinde yaşanan hızlı nüfus artışı, kentleşme, teknolojik gelişmeler beraberinde çeşitli çevre sorunlarını da gündeme getirmiştir (Xiaoyan, 2005; Hacısalihoğlu, 2022). Yaşanan bu gelişmelerin yanı sıra hızlı nüfus artışı ile birlikte hayvansal ürünlere talep ve hayvancılık faaliyetlerinde de artış gözlenmiştir (Karaman, 2006). Ancak bu durum özellikle büyük yerleşim merkezlerine yakın işletmelerde çevre kirliliği açısından birtakım sorunları da beraberinde getirmiştir (Mutlu, 1999). Hayvansal üretim yapan çiftliklerden çıkan atıklar ile slaj gibi tarımsal ürünlerin depolanması sonucu oluşan sızıntılar, su kirliliğine neden olur. Hayvancılık teknolojilerindeki gelişmelerin çoğu tarımı, çevreyi kirleten bir kaynak olarak ortaya çıkmıştır. Bu potansiyel kirleticiler büyük ölçüde azaltılabilmekte fakat tamamen giderilememektedir (Özek, 1994, Kahraman, 2006). Kirliliğinin tanımı, yaşamın sürdürülmesi için gerekli olan ortamın bozulması şeklinde yapılabilir. Çevre kirliliğinde ilk akla gelen; hava, su ve toprak kirliliğidir.

Kirlilik oluşturan kaynaklar noktasal ve yayılı baskılar olmak üzere iki ana başlık altında toplanmaktadır. Su havzasında belirli bir noktadaki atıklardan kaynaklanan kirleticiler noktasal kirleticiler olup, belirli ve tek bir kaynağı olmayan, yayılmış durumdaki atıklardan kaynaklananlar ise yayılı kirleticiler olarak değerlendirilmektedir. Noktasal kirleticiler, evsel atıksular (kanalizasyon şebekesine bağlı olanlar), endüstriyel kirleticiler ve katı atıklar (düzenli depolama tesisleri sızıntı suları) dır. Yayılı kirleticiler ise arazi kullanımı, tarım ve hayvancılık faaliyetleri, atmosferik taşınım, foseptiklerden ve düzensiz (vahşi) katı atık sahalarından kaynaklanan kirleticilerdir (OSİB, 2013; Yetiş ve ark. 2018).

Kirlilik kaynakları genel olarak ölçülebilir, kontrol edilebilir ve takip edilebilirken yayılı kirlilik kaynakları dağınık olmasından dolayı hareket mekanizmasının ve kirlilik kaynağının kesin olarak belirlenememesinden tahmin yürütülememesi ve ölçümünün yapılamamasından son derece tehlikeli bir kirlilik kaynağıdır. Bununla beraber yayılı kirlilik kaynakları tek tek değerlendirildiğinde etkileri ve büyüklükleri önemsiz görülse de ortaklaşa etkileri göz önüne alındığı zaman çevre için büyük tahribatlara yol açmaktadır (Yontar, 2009; Biçer, 2011; Yetiş ve ark. 2018).

Yayılı kirlilik kaynaklarından olan hayvansal atıklar kontrolsüz atık yönetimi sonucu, yüzey ve yer altı su kaynaklarını kirletebilmektedir. Bu olay; hayvanların doğrudan bir su kaynağına ulaşması, gübre yığınlarından, barınaklardan ve açık yemleme alanlarından gelen yüzeysel su

akışları, gübre depolama alanlarından oluşan sızıntı suları, depolama alanlarının sular altında kalması, gübre uygulanan alanlardan gelen yüzeysel su akışları etkisiyle gerçekleşir (Polat ve Olgun, 2009).

Hayvansal gübreler, toprak için değerli bir besin madde sağlayıcı ve toprak şartlarını düzenleyicidir. Uygun bir şekilde olgunlaştırılarak kullanılan hayvansal gübreler, ticari gübrelere göre daha iyi, çevreye daha az zararlı ve ekonomik bir bitki besin maddesi sağlayabilir. Hayvan gübreleri organik madde içeriği bakımından zengin olan bir gübredir ve bu sayede toprağın su tutma kapasitesini artırdığı gibi toprağa önemli ölçüde azot (N), fosfor (P), potasyum (K) ve sülfür (S) gibi bitki besin elementlerini sağlar. Çiftlik gübresinin besin madde içeriği; hayvanın cinsi, yaşı, yedirilen yemin miktarı ve yemin besin değeri, hayvanların yaptığı iş, kullanılan yataklığın cinsi ve miktarı, gübredeki katı dışkı ve idrar oranı, ahırın durumu ve saklama tekniğine bağlı olarak önemli değişkenlikler gösterebilmektedir (Kaçar ve Katkat 2009).

Bu çalışmada temel geçim kaynağı tarım ve hayvancılık olan, il ekonomisi ve halkın gelir kaynağı hayvancılık ve hayvan ürünleri üzerine olan ve sanayisi yok denecek kadar az olan Tekirdağ ili için yayılı kirletici kaynaklar arasında sayılan hayvancılık faaliyetleri ile oluşan toplam azot (TN) ve toplam fosfor (TP) kirletici yükleri hesaplanmış, çevresel kirlilik açısından değerlendirilmiştir.

2. MATERYAL VE METOT

2.1. Materyal

Çalışmada Tekirdağ il ve ilçelerindeki hayvancılık faaliyetlerinden kaynaklanan, yayılı kirliliğe sebep olan atık miktarlarının belirlenmesi amaçlanmıştır. Bu amaçla, Türkiye İstatistik Kurumu (TÜİK) ve Tekirdağ Tarım Orman İl Müdürlüğü'nün, 2022 yılı büyükbaş (BBH), küçükbaş (KBH) ve kümes hayvanı (KH) sayısı verilerinden yararlanılarak gerekli hesaplamalar yapılmıştır. Hayvan türlerine göre oluşabilecek toplam azot (TN) ve toplam fosfor (TP) yayılı kirlilik yükleri hesaplanmıştır.

2.2. Çalışma Alanı

Tekirdağ ili Türkiye'nin kuzey-batısında, Marmara denizinin kuzeyinde, Trakya Bölgesinde, 40°36' ve 41°31' kuzey enlemleriyle 26°43' ve 28°08' doğu boylamları arasında yer almaktadır.

Komşu olduğu illerden Edirne'ye 141 km Çanakkale'ye 194 km, İstanbul'a 131 km ve Kırklareli'ne 122 km uzaklıkta olan Tekirdağ ili yüzölçümü 6.313 km²'dir. Marmara bölgesinin %8,6'sını, Türkiye topraklarının ise yaklaşık %0,8'ini kaplamaktadır (Anonim 2023).

Ergene Havzası'nın güney kesimindeki en büyük kent olan Tekirdağ, Güney Ergene yöresinden ve kuzeyden gelen yolların Marmara denizine ulaştıkları yerde, geniş bir körfezin kıyısına kurulmuştur. Gelişmiş bir ulaşım ağı içinde yer alan il, üç önemli karayolu, büyük bir dış ticaret limanı ve İstanbul-Avrupa demiryoluyla İstanbul

anakentine ve komşu Avrupa ülkelerine bağlanmış bulunmaktadır. Trakya Bölgesi'nin güneyinde yer alan Tekirdağ'ın Marmara denizinde 133 km ve Karadeniz'de 2,5 km uzunluğunda kıyısı bulunmaktadır (Anonim 2023).

Tekirdağ'ın Merkez ilçe ile birlikte 11 ilçesi, 366 mahallesi bulunmaktadır. Marmara denizi ve Karadeniz'e kıyısı bulunan Tekirdağ ili; Türkiye'de iki denize kıyısı olan 6 ilden biridir. Marmara denizinin kuzeyinde ve tamamı Trakya topraklarında yer alan Tekirdağ; doğudan Silivri ve Çatalca ilçeleriyle, kuzeyden Kırklareli iline bağlı Vize, Lüleburgaz, Babaeski ve Pehlivanköy ilçeleriyle çevrili olup, Kuzeydoğudan Karadeniz'e 1,5 km'lik bir kıyısı bulunmaktadır (Anonim 2023).

Tekirdağ, genel nemlilik indislerine göre bulunan hidrografik bölgelerden yarı nemli iklim tipi içine girmektedir. Yağış rejimi bakımından Akdeniz yağış rejimi kategorisinde bulunmaktadır.

Akdeniz ikliminin etkileri görülen Tekirdağ sahil şeridinde yazlar sıcak, kışlar ılıktır. Tekirdağ, yazın ve kışın çok rüzgarlıdır. Hakim ve sürekli rüzgar poyraz, ikinci önemli rüzgar lodostur. Orta Avrupa'da yüksek basınç olduğu müddetçe poyraz, Trakya ve Tekirdağ'da şiddetli eser.

2.3 Tekirdağ İlinde Tarım ve Hayvancılık

İlimizin toplam alanı 6.313.000 dekadır. Bu alanın %65,78'i (4.152.611 dekar) işlenen tarım arazisi, %17,39'u (1.098.125 dekar) orman, %5,13'ü (323.870 dekar) mera alanı, %11,7'si (738.394 dekar) tarım dışı arazidir. Tarımsal Faaliyetlere ilişkin bilgiler Tablo 1'de verilmiştir (Anonim 2022).

Tablo 1. Tarımsal Faaliyetlerle İlgili Genel Bilgiler

ÇKS'ye Kayıtlı Çiftçi Sayısı (kişi)	24.187
ÇKS'ye Kayıtlı Arazi Varlığı (Da)	3.330.838
ÇKS Ortalama Parsel Büyüklüğü (Da)	10,50
Ortalama İşletme Büyüklüğü (Da)	174
Büyükbaş İşletme Sayısı (adet)	7.954
Büyükbaş Ortalama İşletme Büyüklüğü (Da)	18,72
Küçükbaş İşletme Sayısı (adet)	4.955
Küçükbaş Ortalama İşletme Büyüklüğü (Da)	92,03

2022 Yılı TÜİK verilerine göre Tekirdağ Türkiye genelinde ayçiçeği üretiminde 1. sırada, kanola üretiminde 2. sırada, ekmeklik buğday üretiminde 3. sırada ve çeltik üretiminde 8. sıradadır. Tekirdağ'da bitkisel üretim; Buğdayda; 1.927.820 dekar alanda 811.950 ton, Ayçiçeğinde; 1.690.781 dekar alanda 332.617 ton, (2. ekilişler hariç) Kanolada; 89.448 dekar alanda 28.685 ton, Arpada; 144.961 dekar alanda 68.017 ton, Çeltikte; 28.150 dekar

ekim alandan 18.771 ton ürün alınmıştır. (2. ekilişler hariç) Bağ alanı 35.158 dekadır. Yıllık üzüm üretimi ise 37.599 ton olmuştur. Zeytinlik alanı 41.688 dekadır. Yıllık zeytin üretimi 5.823 ton olmuştur. Cevizde 26.003 dekar alandan 4.128 ton ürün alınmıştır. Sebze üretimi ise daha çok aile ihtiyacını karşılamaya yöneliktir (Tablo 2).

Tablo 2. Bitkisel Üretim Göstergeleri

Ürünler	Ekiliş Alanları (Da)	Üretim (Ton)
Tahıllar (Toplam)	2.116.921	906.039
Buğday	1.927.820	811.950
Arpa	144.961	68.017
Çeltik (2. Ekilişler Dahil Edilmiştir.)	28.551	19.002
Yağlı Tohumlar (Toplam)	1.798.704	364.246
Ayçiçeği (Yağlık) (2. Ekilişler Dahil Edilmiştir.)	1.709.256	335.561
Kanola	89.448	28.685
Meyvecilik (Toplam)		116.616
Zeytin	41.688	5.823
Bağ (Üzüm)	35.158	37.599
Ceviz	26.003	4.128
Sebzecilik (Toplam)		29.603
Karpuz	10.390	57.225
Kavun	4.055	9.879
Yem Bitkileri (2. Ekilişler Dahil Edilmiştir.)	132.596	479.656

Kaynak: Anonim 2022 (TUIK, 2022)

Türkiye İstatistik Kurumu (TÜİK-2022) kayıtlarına göre Tekirdağ ilinde 148.629 büyükbaş (manda dahil) ve 350.543 küçükbaş hayvan mevcuttur (Tablo 3).

Tablo 3. Tekirdağ ili 2022 yılı hayvan sayıları

Cins	Tür	Hayvan adı	Hayvan Varlığı
Büyükbaş	Sığır	Kültür	127399
		Melez	18471
		Yerli (Sığır)	1044
Büyükbaş Toplamı			146914
Küçükbaş	Keçi	Kıl ve Tiftik	43493
	Koyun	Merinos ve Melezi	112541
		Kıvrıkcık Melezi ve diğer	194509
Küçükbaş Toplamı			350543
Kanatlı	Hindi, Ördek Kaz		27920
	Yumurtacı Tavuk		367256
Kanatlı Toplamı			395176

Kaynak: Anonim 2022 (Tekirdağ Tarımsal Yatırım Rehberi)

2.4 Metot

Hayvansal kaynaklı yayılı kirlilik yükleri hesabında, Tekirdağ ilinin hayvan sayısı dağılımları analiz edilmiş ve literatürde verilen bazı kabuller ile oluşabilecek yayılı kirletici yük miktarları hesaplanmıştır. Hayvansal kaynaklı yayılı kirlilik yüklerinin hesaplanmasında hayvan başına birim yükün ölçülebilirliği mümkün olmadığından bazı kabuller yapılması gerekmektedir. Bu bağlamda tahmini birim yükler literatürde öngörülen değerler doğrultusunda Tablo 2’de verilmiştir (Cihan ve Baran 2023, Hacısalihoğlu 2022; Gürsoy Haksevenler ve Ayaz 2021, Derin ve ark. 2019, Yetiş ve ark. 2018, Biçer 2011, Tanık ve ark. 2010).

Tablo 4. Hayvansal kaynaklı yayılı kirlilik yük katsayıları

Kirletici Türü	Yayılı Yük Katsayıları	BBH	KBH	KH
TN	Q_{NYK} (kg/ton hayvan/gün)	0.3	0.42	0.52
	YN (%)	15	15	15
TP	Q_{PYK} (kg/ton hayvan/gün)	0.1	0.06	0.22
	YP (%)	5	5	5

BBH: Büyükbaş Hayvan, KBH: Küçükbaş Hayvan, KH: Kümes Hayvanı

Tablo 4 incelendiğinde, Q_{NYK} ; günlük azot yüküne göre değişen yayılı kirletici yükünü, YN; yayılı azot kirliliğinin alıcı ortama ulaşma yüzdesini, Q_{PYK} ; günlük fosfor yüküne göre değişen yayılı kirletici yükünü, YP; yayılı fosfor kirliliğinin alıcı ortama ulaşma yüzdesini ifade etmektedir. Hayvansal kaynaklı yayılı kirlilik yükü hesaplamasında, yıllık oluşacak toplam yayılı kirlilik yüklerinin hesaplanması gerekmektedir. Azot kaynaklı yıllık oluşacak yayılı kirlilik yükleri Eşitlik 1’de, fosfor kaynaklı yıllık oluşacak yayılı kirlilik yükleri Eşitlik 2’de belirtildiği şekilde hesaplanır.

$$Q_{TN} = Q_{NYK} * A_{CH} * Y_N * 365/1000 \quad (1)$$

$$Q_{TP} = Q_{PYK} * A_{CH} * Y_P * 365/1000 \quad (2)$$

Eşitlik 1’de, Q_{TN} yıllık azot kaynaklı oluşacak yayılı kirletici yükünü (kg/hayvan sayısı/yıl), Eşitlik 2’de, Q_{TP} yıllık fosfor kaynaklı oluşacak yayılı kirletici yükünü (kg/hayvan sayısı/yıl), A_{CH} hayvan türüne göre canlı hayvan ağırlığını (kg) ifade etmektedir. Literatür değerlendirmelerine göre, A_{CH} değeri BBH için 500 kg, KBH için 45 kg ve KH için ise 2 kg olarak kabul edilmektedir. Tablo 4’te verilen yayılı kirlilik yük katsayıları, bu canlı ağırlıkları kullanılarak belirlenmiş kabullerdir. Y_N ve Y_P değerleri kirleticilerin alıcı ortama ulaşma

yüzdelerini ifade etmektedir. Azot ve fosforun taşınım prosesleri ile bir miktarının kaybolacağı öngörüsü ile bu değerlerin azot için % 15, fosfor için ise % 5'inin alıcı ortama ulaşabileceği varsayılarak hesaplamalar yapılmıştır (Hacısalıhoğlu 2022). Eşitlik 1 ve 2 ile hesaplanacak yayılı kirlilik yüklerinin (ton/yıl) yük birimine dönüşümü Eşitlik 3 ve Eşitlik 4 de belirtildiği şekilde hesaplanır.

$$Q_{TN}' = Q_{TN} * N_{CH} / 1000 \quad (3)$$

$$Q_{TP}' = Q_{TP} * N_{CH} / 1000 \quad (4)$$

Eşitlik 3'de Q_{TN}' yıllık oluşacak TN yayılı kirlilik yükünü (ton/yıl), Eşitlik 4'de Q_{TP}' yıllık oluşacak TP kaynaklı yayılı kirlilik yükünü (ton/yıl), N_{CH} ise türe göre canlı hayvan sayılarını ifade etmektedir.

3. ARAŞTIRMA BULGULARI VE TARTIŞMA

Tablo 5. Tekirdağ ili ve İlçeleri 2022 yılı hayvan sayıları

Tekirdağ İli	HAYVAN SAYILARI		
	BBH	KBH	KH
	146.914	350.543	395.176

Tablo 5'e baktığımızda Tekirdağ genelindeki hayvan sayıları incelendiğinde 146.914 adet büyükbaş hayvan 350.543 adet küçükbaş hayvan, 395.176 adet de kanatlı hayvanı bulunduğu belirlenmiştir.

Tablo 5'te verilen Tekirdağ ili hayvan sayısı dağılımları ve yukarıda verilen eşitliklerden yararlanılarak, Tekirdağ ili hayvancılık faaliyetleri kaynaklı yayılı kirlilik yükleri hesaplanmış ve Tablo 4'te verilmiştir.

Tablo 6. Tekirdağ ili hayvan türlerine göre oluşan TN ve TP yayılı kirletici yük miktarları

İl	Hayvan Türü	Q_{TN} (ton/yıl)	Toplam (ton/yıl)	Q_{TP} (ton/yıl)	Toplam (ton/yıl)
TEKİRDAĞ	BBH	120.653,1	1.591.766	134.059	154.505,3
	KBH	362.733,1		17.273,01	
	KH	22.501,32		3.173,263	

Tekirdağ genelinde azot kaynaklı oluşabilecek toplam yayılı kirlilik yükü 1.591.766 ton TN/yıl, toplam fosfor kaynaklı oluşabilecek yayılı kirlilik yükünün 154.505,3 ton/yıl olduğu belirlenmiştir (Tablo 6). Hayvancılık

faaliyetleri sonucunda azot ve fosfor kaynaklı yayılı kirlilik jeolojik, meteorolojik ve coğrafik özelliklere bağlı olarak çeşitli dönüşüm reaksiyonları ile alıcı ortamlara ulaşmaktadır (Hacısalıhoğlu, 2022). Hayvansal kaynaklı yayılı kirlilik yüklerinin hesaplanmasında Tırınk (2021), Iğdır ilinde gerçekleştirdiği çalışmada büyükbaş hayvan, küçükbaş hayvan ve kümes hayvan sayılarının sırasıyla 159926, 1149668 ve 116916 adet olduğu belirlenmiştir. Bu hayvanların yıllık oluşturduğu yayılı kirletici yükleri toplam azot miktarının 2509,697 ton/yıl ve toplam fosfor miktarı ise 203,521 ton/ yıl olarak hesaplanmıştır. Yetiş ve ark., (2018), Muş İli ve ilçelerinde büyükbaş, küçükbaş ve kümes hayvanı sayıları, hayvancılık faaliyetlerinden kaynaklanan yayılı yük katsayıları kullanılarak TN ve TP yüklerini hesaplamıştır. Bu hesaplama sonuçlarına göre TN ve TP yüklerinin sırasıyla % 29 ve % 32 ile en fazla olduğu ilçenin Bulanık ilçesi olduğu tespit edilmiştir. TN ve TP yüklerinin en az olduğu ilçeler ise sırasıyla %7 ile Hasköy ve Korkut ilçeleridir. Muş genelinde TN yükü 543,412 ton/yıl ve TP 16,918 ton/yıl olarak hesaplanmıştır. Hacısalıhoğlu, (2022) , Bursa ve ilçelerinde yayılı kirletici kaynakların baskısını değerlendirmek için hayvansal kaynaklı kirlilik yükü hesabında Bursa genelinde toplam azot kaynaklı oluşabilecek toplam yayılı kirlilik yükü 3241,944 ton TN/yıl, toplam fosfor kaynaklı oluşabilecek yayılı kirlilik yükünün 341,327 ton TP/yıl olduğu belirlenmiştir. Derin ve ark. (2019)'nın Mardin de yürüttükleri çalışmalarında hayvansal kaynaklı TN yükünün il genelinde 270626 ton/yıl, TP yükünün ise 7,89 ton/yıl olduğu hesaplanmıştır (Derin ve ark. 2019).

4. SONUÇ VE ÖNERİLER

Çiftlik hayvanları tarafından yılda yaklaşık 40 milyon ton sıvı atık ve 1 milyar ton katı atık atıldığı tahmin edilmektedir. Bununla ilgili olarak iki sorun ortaya çıkar. İlki barınaklarda oluşan atıklardan dolayı kirletici zararlılar yüzey akışla yüzey sularına ve derine sızma ile yer altı sularına karışması, ikinci durum ise arazi üzerindeki atıkların başka yerde değerlendirilmesi

için barınaklardan taşınmasıdır (Lunin, 1971; Özek,1994; Karaman 2006).Bu çalışmada, hayvancılık faaliyetleri kaynaklı yayılı kirlilik yükünün Tekirdağ ilinde oluşumu araştırılmış hayvan sayılarına bağlı olarak oluşabilecek toplam azot ve toplam fosfor yayılı kirlilik yük miktarları hesaplanmıştır. Kirlilik yükü hesabında Tekirdağ ili mevcut 2022 yılı, büyükbaş, küçükbaş ve kanatlı hayvanı sayıları kullanılmıştır. Sonuç olarak, Tekirdağ genelinde toplam azot kaynaklı oluşabilecek toplam yayılı kirlilik yükü 1622,98 ton TN/yıl, toplam fosfor kaynaklı oluşabilecek yayılı kirlilik yükünün 1254,85 ton TP/yıl olduğu tespit edilmiştir. Tekirdağ ilinde hayvancılık i sektöründe oluşan ve çevre sorunlarına neden olan hayvansal atıklar aslında önemli bir hammadde potansiyelidir. Bu atıkların gübre, biyogaz ve yem üretimi gibi alanlarda kullanılması mümkündür. Bu nedenle hayvancılık sektöründe etkin atık yönetim planlaması yapılması, oluşan atıkların çevresel sorun yaratmadan, ekonomik bir kaynak olarak görülmesi ve değerlendirilmesi önerilmektedir.

5. KAYNAKLAR

Anonim (2022, Tekirdağ ili Yatırım Rehberi, erişim linki: https://www.tarimorman.gov.tr/SGB/TARYAT/Belgeler/il_yatirim_rehberleri/siirt.pdf erişim tarih: 05.05.2022.

Anonim 2023, Tekirdağ Tarımsal Kuraklıkla Mücadele Stratejisi ve Eylem Planı, Tarım ve Orman Bakanlığı Yayınları, Erişim Linki : https://www.google.com/search?q=TEK%C4%B0RDA%C4%9E+TARIMSAL+KURAKLIKLA+M%C3%9C+CADELE+STRATEJ%C4%B0S%C4%B0+VE+EYLEM+PLANI&oq=TEK%C4%B0RDA%C4%9E+TARIM+SAL+KURAKLIKLA+M%C3%9C+CADELE+STRATEJ%C4%B0S%C4%B0+VE+EYLEM+PLANI&gs_lcrp=EgZjaHJvbWUyBggAEEUYOdIBBzYyMmowajeoAgCwAgA&sourceid=chrome&ie=UTF-8, Erişim Tarihi: 10.09.2023

Biçer, C.A. (2011). Göl Alt Havzaları Bazında Yayılı Kaynaklardan Oluşan N ve P Yükünün Tahmini: Burdur Havzası Örneği, Yüksek Lisans Tezi, İstanbul Teknik Üniversitesi, Fen Bilimleri Enstitüsü, İstanbul, pp. 102.

Demir C., Baran, M.F, 2023 Calculation of Pollution Load Originating From Animals Of Kırklareli Center and Districts, 6. International Marmara Scientific Research And Innovation Congress (Isarc International Science And Art Research Center), İstanbul, p: 664-672 ISBN, 978-625-367-375-8.

Derin, P., Yetiş, A.D., Yeşilnacar, M.İ, Yetiş, R., (2019), Mardin merkez ve ilçeleri için antropojenik yayılı kirletici kaynaklarından hayvansal kirlilik yükünün belirlenmesi. Uluslararası Katılımlı 72. Türkiye Jeoloji Kurultayı, 28 Ocak–01 Şubat 2019, Ankara, Türkiye, p. 694-698.

Gürsoy Haksevenler, B.H., Ayaz, S., (2021) Noktasal ve yayılı kirletici kaynaklarının yüzeysel su kalitesi üzerinde etkisi, Alaşehir Çayı alt havzası örneği, GÜFBED/GUSTIJ 11 (4): 1258-1268 doi: 10.17714/gumusfenbil.882693.

Hacısalıhoğlu, S., (2022) Hayvansal Kaynaklı Yayılı Kirlilik Yükleri Hesabı, Bursa Örneği, Uludağ Üniversitesi Mühendislik Fakültesi Dergisi, Cilt 27, Sayı 1, 2022

Karaman, S., (2006) Hayvansal Üretimden Kaynaklanan Çevre Sorunları ve Çözüm Olanakları, KSÜ. Fen ve Mühendislik Dergisi, 9(2), 133-139. Kaçar B, Katkat V (2009) Gübreler ve gübreleme tekniği. 3. Baskı. Nobel Yayın Dağıtım Ltd. Yayın no: 1119, s. 17-54.

Lunin, J. 1971. Advances In Environmental science and Technology. Agricultural Wastes and Environmental Pollution. U.S. Department of Agricultural, Beltsville, Maryland Vol:2. 215-257.

Mutlu, A. 1999. Adana İli Çevresindeki Hayvancılık Tesislerinde Ortaya Çıkan Atıkların Yarattığı Çevre Kirliliği Üzerinde Bir Araştırma. Çukurova Üniv. Fen Bilimleri Enstitüsü, Tarımsal Yapılar ve Sulama ABD., Yüksek Lisans Tezi, Adana, 99s.

OSİB, 2013. Havza Koruma Eylem Planlarının Hazırlanması Van Gölü Havzası. Orman ve Su İşleri Bakanlığı, Su Yönetimi Genel Müdürlüğü, TÜBİTAK-MAM Çevre ve Temiz Üretim Enstitüsü, Kocaeli.

Özek, E. 1994. Tarımdan Kaynaklanan Çevre Kirlenmesi ve Simülasyon Çalışmaları. Ankara

Üniv. Fen Bilimleri Enstitüsü, Zootekni ABD, Yüksek Lisans Tezi, Ankara, 79 s.

Polat, H.E., Olgun, M., (2009) Hayvancılık İşletmelerindeki Atık Yönetimi Uygulamalarının Su Kirliliği Üzerine Etkileri, GOÜ. Ziraat Fakültesi Dergisi, 26(2), 71-80.

Tanık, A., Yontar, B., Şeker, D. Z., (2010) Determination and Control of Diffuse Pollutants Arising From Watersheds – A Case Study From Turkey, Fresenius Environmental Bulletin Volume 19, p. 2324-2333.

Tırnık, S. 2021, Iğdır İli Ve İlçelerindeki Hayvansal Atıkların Çevresel Etkileri Ve Yayılı Kirlenici Yükü Hesabı, Black Sea Journal of Engineering and Science, Cilt 4 - Sayı 2: 43-50, doi: 10.34248/bsengineering.841821

Yetiş, A.D., Teke, R.B, Yetiş, R., (2018) Muş merkez ve ilçelerinin hayvansal kaynaklı kirlilik yükü hesabı. 6th International GAP Engineering Conference – GAP2018, p. 527-532.

Yontar, B., 2009. Aras Havzası'nda Yayılı Kirlenici Kaynakların Belirlenmesi ve Yönetim Önerileri. İstanbul Teknik Üniversitesi, Fen Bilimleri Enstitüsü, Çevre Mühendisliği Anabilim Dalı, Yüksek Lisans Tezi, 117 s.

Xiaoyan, W. (2005) Diffuse pollution from livestock production in China, Chinese Journal of Geochemistry 24(2) 189-193.

BITKILERDE IN VITRO MUTAJENEZİ İNDÜKLEMELİK İÇİN KİMYASAL MUTAJENLERİN UYGULANMASI

Adnan KISACIK,

Faculty of Agricultural Sciences and Technology, Sivas University of Science and Technology, Sivas, Türkiye
ORCID: 0000-0002-1899-3528

Muhammad ASIM

Faculty of Agricultural Sciences and Technology, Sivas University of Science and Technology, Sivas, Türkiye
ORCID: 0000-0002-8524-9029

ÖZET

Mutajenez, DNA yapısında doğal ya da yapay olarak indüklenmiş değişim şeklinde tanımlanmıştır. Bitki ıslahında geleneksel ıslah yöntemlerine bir alternatif olarak ortaya çıkmıştır. Bugüne kadar istenen elit özelliklere sahip bitkiler üretmek amacıyla bitkilerde mutajenezi gerçekleştirmek için çeşitli yöntemler uygulanmıştır. Bu teknikler arasında kimyasal kaynaklı mutajenez oldukça önemlidir ve genellikle her seferinde bir baz çiftinin değiştirilmesini içerir. Bununla birlikte, farklı davranışsal fenotip üretmek için transposable elementlerin (Tes) başka bir gene atlama olasılığı da vardır. Hem dış ortamda (ex vitro) hem de hücre kültüründe (in vitro) koşullar altında bitkiye veya bitki kısmına kimyasal mutajenlerin uygulanması ile elde edilebilir. Kimyasal mutajen olarak çoğunlukla EMS (Etil Metan Sülfonat) ve Sodyum Azid (NaN_3) kullanılmakla beraber çeşitli kimyasal bileşiklerde kullanılmıştır. Kimyasal mutajenlerin in vitro koşullarda bitkiler için kullanımı farklı bitkilerde yapılan başarılı raporlarla sınırlıdır. Bu çalışmada farklı kimyasal mutajenlerin kullanımı, dozları, tedavi süreleri ve hedeflenen bitkiler özetlenmiştir. Ayrıca, farklı eksplantların kullanımı ve bunun çimlenme, kallus indüksiyonu, somatik embriyogenez ve organogenez üzerindeki etkisi tartışılmıştır. Fenotipleme, biyokimyasal analiz ve moleküler belirteçler (İBPS, SSR vb.) gibi farklı tarama teknikleri kullanılarak doğrulanan sonuçlar da bu çalışmada sunulmuştur. Özellikle moleküler belirteçlerin kullanılması bitkilerde gerçekleşen mutajenez hakkında daha spesifik sonuçları ortaya koyduğu belirtilmiştir. Bitkilerde in vitro olarak indüklenen mutajenezin bitki tipi, bitki kısmı, mutajen tipi ve konsantrasyonu, uygulama süresi ve uygulama şekli ile ilişkili olduğu sonucuna varılmıştır.

Anahtar kelimeler: kimyasal mutajenez, moleküler işaretleyiciler, fenotipleme, in vitro

APPLICATION OF CHEMICAL MUTAGENS FOR INDUCING IN VITRO MUTAGENESIS IN PLANTS

Adnan KISACIK,

Faculty of Agricultural Sciences and Technology, Sivas University of Science and Technology, Sivas, Türkiye

ORCID: 0000-0002-1899-3528

Muhammad ASIM

Faculty of Agricultural Sciences and Technology, Sivas University of Science and Technology, Sivas, Türkiye

ORCID: 0000-0002-8524-9029

ABSTRACT

Mutagenesis is defined as a naturally or artificially induced alteration in the DNA structure. It emerged as an alternative to traditional breeding methods in plant breeding. Various techniques have been employed to induce mutagenesis in plants with the aim of producing plants possessing desired elite traits. Among these techniques, chemically induced mutagenesis is highly significant and typically involves the alteration of a base pair in each instance. Additionally, transposable elements (TEs) present the possibility of another gene jumping to generate distinct behavioral phenotypes. Application of chemical mutagens to plants or plant parts can be achieved both under *ex vitro* (external environment) and *in vitro* (laboratory conditions) settings. Chemical mutagens, predominantly Ethyl Methane Sulfonate (EMS) and Sodium Azide (NaN_3), have been commonly used, although various chemical compounds have also been employed. The use of chemical mutagens for plants under *in vitro* conditions is primarily supported by successful reports from different plant species. In this study, the utilization of various chemical mutagens, dosages, treatment durations, and target plants have been summarized. Furthermore, the impact of using different explants on processes such as germination, callus induction, somatic embryogenesis, and organogenesis has been discussed. Results confirmed through various screening techniques such as phenotyping, biochemical analysis, and molecular markers (ISSR, SSR, etc.) have also been presented in this study. It has been noted that the use of molecular markers, in particular, provides more specific insights into mutagenesis occurring in plants. It is concluded that *in vitro* induced mutagenesis in plants is associated with factors such as plant type, plant part, mutagen type and concentration, application duration, and application method.

Key words: mutagenesis, chemical, molecular markers, phenotyping, *in vitro*

GİRİŞ

İnsanoğlu dünyadaki varlığından itibaren besin kaynağı olarak bitkileri kullanmıştır. Yerleşik tarımın ortaya çıkması ile yabancı bitki türlerinde var olan istenen özellikteki bireylerin seçilmesi kalıtsal varyasyonlar ve yapay seçim yoluyla geleneksel ıslah çalışmalarının temelini oluşturmaktadır. Son yüzyılda ise dünya

nüfusunun hızlı artışı buna karşılık kaynakların yetersizliği özellikle gelişmemiş ülkelerde gıdaya ulaşmada zorlukların yaşandığı bilinmektedir. Biyoteknolojinin son yıllarda gelişmesi sonucu bitkilerde doku kültürü yöntemleri, bitki üretimi ve ıslahı önemli bir rol oynamıştır. Bu yöntemler sayesinde bitkilerin çoğaltılması, genetik modifikasyonu ve hastalıklara karşı dirençlerinin artırılması gibi birçok alanda başarılar elde edilmektedir. Bitkilerde gerçekleştirilen mutasyon ıslahının temelinde bitkilerdeki genetik materyalin değiştirilmesi vardır ve bitki fenotipinde istenen sonuçların aranmasını amaç edinir. Ancak son yıllarda DNA izolasyonu ve PCR (Polimeraz Zincir Reaksiyonu) teknolojileri ile bitkilerde mutasyonun moleküler işaretleyiciler ile daha kısa sürede doğruluk oranı yüksek sonuçlar da elde edilebilmektedir. Mutasyon, canlı organizmaların genetik materyalinde meydana gelen kalıtsal bir değişikliktir ve kalıtsal varyasyonlar ile evrimin temel taşlarından biridir. Bu değişiklikler doğal veya yapay olabilir ve çevreye daha iyi uyum sağlayan mutantlar seçilime uğrarlar. Ayrıca mutasyon, yabancı türlerin ile tarım alanında önemli bir rol oynamıştır. Şu anda 210 bitki türünde 3.220'den fazla resmi olarak yayımlanmış mutant çeşidi olduğu bilinmektedir. Mutant bitkiler, verim, hastalık ve zararlı organizma, abiyotik streslere karşı direnç hedefleri için üretilebilir. Fiziksel, kimyasal ve biyolojik mutajenler gibi çeşitli mutajenler tanımlanır. (Bado et al., 2015).

Fiziksel mutasyon ıslahı; radyasyon, X ışınları ve gama ışınları gibi enerji yüklü parçacıkların bitkilerin tohum, embryo, sürgün, kök ve yapraklarına uygulanması suretiyle bitki doku hücrelerindeki genetik bilginin değiştirilmesidir. Kimyasal mutasyon ıslahı ise bitki dokularına kimyasal maddelerin uygulanması sonucu genetik bilginin değiştirilmesi çalışmalarıdır. Bu yöntemlerle elde edilen mutant bitkilerden istenen özelliğe sahip olanlar seçilerek üretim süreci devam ettirilir. Bu süreç istenen özellikteki bitkilerin seçilip vejetatif doku kültürü yöntemi ile çoğaltılarak bitkinin genetik olarak aynı özelliklere sahip klonları elde edilmesiyle devam eder.

Kimyasal mutajenler

Kimyasal mutajenler, genellikle karmaşık ekipman veya tesislere ihtiyaç duymadan kullanılabilen ajanlardır. Fiziksel mutajenlere göre istenmeyen değişikliklere yol açma olasılıkları daha yüksektir. Bu kapsamda, alkilleyici ajanlar grubundan sadece belirli birkaçı bitki deneysel mutajenez ve bitki mutasyon ıslahında yaygın olarak kullanılmıştır. Kimyasal mutajenler çoğunlukla alkilleyici ajanlar ve azidlerden oluşmaktadır. Kimyasal mutajenlerde tohumların kullanılmasının yanı sıra tam bitki, çelikler, polenler, soğanlar ve farklı dokularda kullanılabilir. Kimyasal mutajenlerin kullanım avantajı, istenmeyen değişikliklerden kaçınılması belirli özelliklerin geliştirilebilme olasılığıdır. Bu kimyasal ajanlar arasında EMS (etil metan sulfonat), MMS (metil metan sulfonat), SA (sodyum azid), MNU(N-metil-N-nitrosourea), kolşisin ve H₃NO (hydroxylamine) bulunur.

Uluslararası Atom Enerjisi Birliği (IAEA) veri tabanında bildirilen yeni mutant bitki çeşitlerinin büyük çoğunluğu kimyasal mutajenez yoluyla elde edilmiştir. Bu çeşitlerin %80'den fazlası, EMS (etil metan sulfonat) etkisiyle meydana gelmiştir.(Oladosu et al., 2016; Viana et al., 2019).

EMS (Etil metan sülfonat)

EMS (etil metan sülfonat) kimyasal mutajenlerin içinde en yaygın olarak kullanılan mutajendir. EMS, nükleotitlerin kimyasal modifikasyonunu indükleyebilen yaygın olarak kullanılan bir alkile edici ajandır. Bu aktif alkil grupları, baz değişiklikleri ve nükleotit mutasyonlarına yol açarak nükleotitlerin yapısını değiştirir (Chen et al., 2023a). EMS bu özelliği nedeniyle bitkilerde genlerin işlevlerini anlamak ve moleküler temellerini ortaya çıkarmak için kullanılır. EMS mutajenezin abiyotik stres toleransı araştırmalarında potansiyelini açığa çıkarmak için farklı yöntemlerle stres toleransı ıslahı araştırmalarının yapılması önemlidir (Chen et al., 2023b). *Triticum aestivum* ile yapılan çalışmalarda olgun embriyo kültürü üzerine EMS 4 farklı süre (2, 4, 6 ve 8 saat) ve 5 farklı konsantrasyon (0, 0.1, 0.2, 0.3 ve 0.4%) ile denenmiş; olgun embriyolar, mutajenezin optimum dozlarını belirlemek ve polimorfizmi ve genomik istikrarsızlığı tahmin etmek için işleme alınmıştır. Ayrıca, rejenerasyon sonucu bitkilerde inversiyon polimorfizmi ve genomik istikrarsızlık araştırmak için inter-primer bağlama yeri (iPBS) işaretçileri kullanılmıştır. EMS mutajenik işlemlerin, rejenerasyon sonucu bitkilerin polimorfizmi ve genomik istikrarsızlığı üzerinde önemli etkileri olmuştur(Türkoğlu et al., 2023).

Artemisia vulgaris bitkisinin tuz toleransını artırmak amacıyla kimyasal mutajen olan etil metan sülfonat (EMS) kullanılan çalışma da kallusun farklı NaCl konsantrasyonlarında büyüme yeteneği ile değerlendirilmiştir. 0.5% EMS ile işlenmiş kallusun, kontrol ve NaCl stresine göre artan biyokimyasal ve antioksidan aktiviteye sahip olduğu ve tuzluluğa daha dayanıklı olduğu belirlenmiştir. Sonuç olarak, mutant bitkiler kontrol bitkilerine göre daha tuzluluğa dayanıklı bulunmuştur (Kumar & Kumari, 2021).

Ayçiçeği (*Helianthus annuus L.*) bitkisine EMS muamelesi ile tohumlar farklı tuz konsantrasyonlarına sahip besi ortamlarında in vitro koşullarda 4 hafta boyunca yetiştirilmiştir. Bitkilerin boyu, yaş ağırlığı, kök uzunluğu, yaprak sayısı, yaprak eni ve boyu, boğum sayısı, toplam klorofil içeriği ve prolin içeriği gibi özellikleri incelenmiştir (Altındal, 2018). Pamuk çeşitlerindeki (*Gossypium hirsutum L.* ve *Gossypium barbadense L.*) araştırmalarda EMS %0,5 - %1 v/v dozları 6 ve 12 saat uygulanmıştır. Elde edilen sonuçlara göre, tohumların çimlenme oranı, uygulama dozu ve süresine bağlı olarak değişiklik göstermiştir. Kontrol uygulamasında çimlenme oranı, uygulama süresi 6 saatten 12 saate çıkartıldığında artış göstermiş, ancak EMS %0,5 - %1 v/v dozlarında azalma gözlenmiştir (Güvercin, 2020). *Solanum melongena L.* (patlıcan) türüne ait patlıcanın genetik

yapısını geliştirmeye yönelik bir çalışmada Surya adlı patlıcan çeşidinin tohumlarına %0,7 hacim/hacim konsantrasyonunda EMS uygulanmıştır. M2 neslinin geliştirilmesiyle, 16 farklı ailenin üyeleri fenotipik olarak incelenmiştir. Bitki boyu, yaprak, çiçek ve meyve morfolojileri gibi özelliklerde dikkate değer varyasyonlar gözlemlenmiştir. Ayrıca, bazı mutantlar belirli gen ailelerine ait hedeflenmiş genlerdeki DNA değişiklikleri için Pacbio RSII ile amplicon sekanslama yöntemi ile taranmıştır (Subramaniam & Kumar, 2023).

NaN₃ (Sodyum azid)

Sodyum azid (NaN₃), bitki mutasyonlarını artırmak için kullanılan önemli mutajenlerden birisidir. Sodyum azid ile işlenen mutant bitkiler, çeşitli olumsuz koşullarda hayatta kalabilir ve normal bitkilere göre daha iyi verim, artmış stres toleransı, uzun raf ömrü ve azaltılmış tarımsal girdiye sahip olabilirler (Khan et al., 2009). *Bacopa monnieri* adlı tıbbi bir bitkinin in vitro mutasyonu için sodyum azid (NaN₃) ve etil metan sülfonat (EMS) gibi kimyasal mutajenlerin farklı konsantrasyonları ve işlem sürelerinin etkilerini araştırılmıştır. En iyi sonuçlar, belirli kombinasyonlarda elde edilmiş ve bu kombinasyonlarla bitkinin sürgün sayısı, sürgün uzunluğu, nod sayısı ve yaprak sayısı artmıştır. Ayrıca, makine öğrenimi algoritmalarıyla eğitilmiş bir model kullanılarak çıktılar tahmin edilmiş ve Random Forest (RF) modelinin diğer modellere göre daha yüksek doğruluk sağladığı belirlenmiştir (Mirza et al., 2023).

Eruca sativa'da sodyum azid ile işlenmiş tohumlardan yetiştirilen fidelerin 3 mM konsantrasyonunun ekimden sonraki 60 gün içinde kontrol bitkilere göre morfometrik ve verim özelliklerini olumlu yönde etkilediği tespit edilmiştir. Toplam klorofil içeriği kontrol bitkilerine göre azalmış ve özellikle 5 mM konsantrasyonunda işlenen tohumlardan yetiştirilen bitkilerde klorofil içeriği düşük bulunmuştur (Al-Qurainy, 2009). Mısır tohumlarının kalitesine sodyum azidin mutajenik etkilerini belirlemek amacıyla yapılan bir çalışmada Sammaz 18 ve Sammaz 20 olmak üzere iki farklı mısır çeşidinin tohumları altı farklı sodyum azid konsantrasyonunda işlem görmüş ve analizler sonucunda ise sodyum azidin mısır tohumlarının büyüme hızı ve tohum büyüklüğü üzerinde etkili olduğu görülmüştür. Ayrıca Sodyum azid konsantrasyonunun artmasıyla çiçeklenme süresi ve azot içermeyen ekstrakt miktarında artış gözlemlenmiştir. Ayrıca, belirli konsantrasyonlarda işlenen tohumlardan gelişen bitkilerde klorofil eksikliği ve çüce mutasyonları gözlemlenmiştir (Eze & Dambo, 2015).

MMS (metil metan sülfonat)

Metil metan sülfonat (MMS), DNA alkilasyonu yaparak mutajenez ve rekombinasyon deneylerinde kullanılan bir kimyasaldır. MMS, DNA'daki bazları değiştirerek replikasyonu engeller. Bu hasar, DNA onarıcı mekanizmalarıyla düzeltilebilir. DNA onarıcı mekanizmalarının verimliliği azaldığında ise hücreler MMS'ye

karşı daha hassas hale gelir ve doğrudan çift iplikli kırıklara neden olabilir (Ali Khan et al., 2021). *Nigella sativa* L. bitkisinin genetik çeşitliliğini artırmak amacıyla yapılan bir çalışmada kuru ve sağlıklı tohumlar farklı dozlarda MMS ile muamele edilmiştir. Yapılan değerlendirmeler sonucunda, *Nigella sativa* L. bitkisinin %0.25, %0,5 ve %0,75 MMS dozlarına en duyarlı olduğu belirlenmiştir. %1 MMS dozu ise ölümcül etki göstermiş ve bu dozun kullanımı önerilmemiştir. Sonuç olarak, bu çalışma *Nigella sativa* L. bitkisinin tarımsal ekonomik özelliklerinde istenen mutasyonların oluşturulmasında %0.25, %0,5 ve %0,75 MMS dozlarının potansiyel olarak kullanılabilceğini göstermiştir (Amin et al., 2016).

Colchicine (kolşisin)

Çayır çiğdemi bitkisinin tohumları ve yumrularından elde edilen kolşisin, bitkilerde hem poliploidizm (çoklu kromozom setlerinin oluşumu) indüksiyonu hem de mutasyon indüksiyonu için kullanılan bir kimyasaldır. Kolşisin, bitki hücrelerinde hücre bölünmesi sırasında kromozomların hareketini durdurarak hücre bölünmesini etkiler. Ancak, kolşisin bitkilerdeki kromozomlar ve poliploidizm oluşumundaki tam mekanizması hala tam olarak anlaşılamamıştır (Samadi et al., 2022). Krizantem bitkisinin in vitro mutajenez çalışmasında kolşisin mutasyon indüklemeye etkili olduğu görülmüştür. %0,80 kolşisin ile muamele edilen sürgünlerin boyu kontrol grubundakinden daha yüksek gözlenmiştir ve bu sürgünlerin sadece 2 yan tomurcuğu bulunmaktadır, diğer bitkilerin ise 7-9 yan tomurcuğu vardır. Sap çapları da diğer bitkilere göre belirgin şekilde daha geniş olarak gözlemlenmiştir (Lertsutthichawan et al., 2017). Gül türlerinden olan *Rosa gruss* ve *Rosa centifolia* türlerinde, mikro çoğaltılan bitkilerin sürgün uçlarına colchicine uygulanmasıyla her iki türde de bitki boyu, yaprak alanı ve çiçek boyutunda belirgin artışlara neden olduğunu göstermiştir. Ayrıca, *Rosa gruss* türünde colchicine'in çiçeklerde renk değişiklikleri ve varyasyonlara yol açtığı gözlemlenmiştir (Baig et al., 2016).

Moleküler belirteçlerin kullanımı

Moleküler bitki ıslahındaki gelişmeler, genetik ve genom düzenleme alanlarında daha kapsamlı bir çeşitlilik anlayışı sağladı. Yeni nesil dizileme teknolojileri, karmaşık ve yapılandırılmamış popülasyonlar için yeni moleküler belirteçlerin keşfini kolaylaştırdı. Genetik işaretçiler, hedef genle yakından ilişkilidir ve işaret veya belirteç gibi işlev görürler. Bu belirteçler genellikle klasik ve DNA/moleküler işaretçiler olarak iki ana kategoriye ayrılır. Klasik belirteçler, morfolojik, sitolojik ve biyokimyasal işaretçiler gibi çeşitli türleri içerirken, DNA işaretçileri arasında restriksiyon fragment uzunluğu polimorfizmi (RFLP), amplifiye fragment uzunluğu polimorfizmi (AFLP), basit dizi tekrarı (SSR), tek nükleotid polimorfizmi (SNP) ve çeşitlilik dizisi teknolojisi (DArT) işaretçileri bulunur (Nadeem et al., 2018). *Chrysanthemum morifolium* bitkisinin EMS ile

muamelesi sonrası yapılan çalışmada ISSR ve IRAP moleküler işaretçileri kullanılarak genetik farklılıklar tespit edilmiş ve EMS mutajenin etkili olduğu, elde edilen mutantların çeşitli özelliklerde farklılık gösterdiği görülmüştür (Nasri et al., 2022).

Olive (*Olea europaea L.*) 'Kronaki' çeşidinde beş farklı konsantrasyonda sodyum azid (NaN_3) kullanılarak in vitro mutajenez yapıldı. Rastgele Amplifiye Edilmiş Polimorfik DNA (RAPD) ve Aralıklı Basit Dizi Tekrarı (ISSR) işaretçileri, üretilen zeytin mutantları arasındaki genetik polimorfizmi tespit etmek için kullanıldı. RAPD, ISSR ve birleşik RAPD ve ISSR işaretçi analizine dayanarak, tüm NaN_3 işlemlerinin algılanabilir seviyelerde mutasyona neden olduğu gösterilmiştir (Deh Sheikh & Moradnejad, 2014). Bir orkide çeşidi olan *Aerides crisper* Lindl. adlı tıbbi orkide türünde in vitro mutajenik çalışmalar için düşük konsantrasyonlarda kolşisin, etil metan sülfonat (EMS) ve düşük dozlarda gama ışınları ile işlenmiş ve sağlıklı sürgün tomurcukları oluşmuştur. Bu çalışma sonucunda, RAPD kullanılarak genetik olarak farklı 15 mutant hat tanımlandı (Srivastava et al., 2018).

Tartışma ve Öneriler

Son yıllarda biyoteknolojinin gelişmesi ile birlikte bitki ıslahında doku kültürü yöntemlerinin, bitki üretimi ve genetik modifikasyonunun önemli araçlar haline gelmesine olanak tanımıştır. Bu yöntemler sayesinde bitkilerin çoğaltılması, genetik modifikasyonu ve hastalıklara karşı dirençlerinin artırılması gibi birçok alanda başarılar elde edilmiştir. Özellikle, kimyasal mutajenlerin kullanımı, bitki fenotipinde istenen sonuçların aranmasını amaç edinir. Çalışmalarımızda, sodyum azid (NaN_3), etil metan sülfonat (EMS) ve kolşisin gibi kimyasal mutajenlerin etkileri incelenmiştir. Bu mutajenlerin farklı konsantrasyonları ve işlem süreleriyle bitki morfolojisinde belirgin değişiklikler gözlemlenmiştir. Özellikle, NaN_3 ve EMS'nin bitkilerin stres toleransını artırmak için etkili bir mutajen olduğu tespit edilmiştir. Kolşisinin ise bitki poliploidizmini artırmak için etkili bir mutajen olduğu görülmüştür.

Çizelge 1: Farklı bitkilerde in vitro mutajenlerin kullanımı

Bitki türü	Explant	Mutajen	Doz	Moleküler	Atıf
<i>Chrysanthemum morifolium</i>	Yaprak	EMS	%0,125 %0,25 %0,5	ISSR IRAP	(Nasri et al., 2022)
<i>Triticum aestivum L.</i>	Embryo	NaN ₃	1, 2, 3, 4, mM	iBPS	(Türkoğlu et al., 2022)
<i>Argentinian sugarcane</i>	Embriyonik kallus	EMS	0,8,16,32,48 mM 3 sa		(Pauli et al., 2019)
<i>Artemisia vulgaris</i>	kallus	EMS	%0,5 30-60-90 dk.		(Kumar & Kumari, 2021)
<i>Helianthus annus L.</i>	Tohum	EMS	%1-1,5-2,0 90 dk		(DemetAltındal, 2018)
<i>Cracus sativus</i>	Soğan	EMS Colchicina	% 0,1 0,2 EMS %0,025 0,05 Colchicine		(Samadi et al., 2022)
<i>Nigella sativa L.</i>	Tohum	MMS	%0,1-0,5-0,75-1 30 dk		(Amin et al., 2016)
<i>Olea europaea L.</i>	Kallus	NaN ₃	1,0 – 5,0 mM	RAPD ISSR	(Deh Sheikh & Moradnejad, 2014)

Bu çalışma, bitki mutasyon ıslahının önemli bir yönünü ele almıştır ancak daha fazla araştırmaya ihtiyaç bulunmaktadır. Özellikle, farklı kimyasal mutajenlerin farklı bitki türleri üzerindeki etkilerinin daha detaylı bir şekilde incelenmesi önemlidir. Ayrıca, mutajenik işlemlerin bitki genlerinin işlevselliği üzerindeki etkileri daha kapsamlı bir şekilde değerlendirilmelidir. Ayrıca, bu çalışmanın tarım alanında uygulamaları da düşünülmelidir. Elde edilen mutant bitkilerin tarımsal verimliliklerinin artırılması ve streslere dayanıklılıklarının artırılması için nasıl kullanılabileceği üzerine çalışmalar yapılmalıdır. Bu, özellikle gelişmekte olan ülkelerde gıda güvenliği sorunlarına çözüm olabilir. Sonuç olarak, bu çalışma, bitki mutasyon ıslahının önemli bir yönünü aydınlatmıştır.

Daha fazla araştırma ve uygulama ile bu yöntemlerin tarım alanında önemli katkılar sağlayabileceğine inanıyoruz.

KAYNAKÇA

- Ali Khan, M., Jyoti, S., Rahul, null, Naz, F., Ara, G., Afzal, M., & Siddique, Y. H. (2021). Effect of lemon grass extract against methyl methanesulfonate-induced toxicity. *Toxin Reviews*, 40(4), 1172–1186. <https://doi.org/10.1080/15569543.2019.1657152>
- Al-Qurainy, F. (2009). Effects of sodium azide on growth and yield traits of *Eruca sativa* (L.). *World Applied Sciences Journal*, 7(2), 220–226.
- Amin, R., Laskar, R. A., Khursheed, S., Raina, A., & Khan, S. (2016). Genetic sensitivity towards MMS mutagenesis assessed through in vitro growth and cytological test in *Nigella sativa* L. *L. Life Sci Intl Res J*, 3, 2347–8691.
- Bado, S., Forster, B. P., Nielen, S., Ali, A. M., Lagoda, P. J. L., Till, B. J., & Laimer, M. (2015). Plant Mutation Breeding: Current Progress and Future Assessment. In *Plant Breeding Reviews: Volume 39* (pp. 23–88). Wiley. <https://doi.org/10.1002/9781119107743.ch2>
- Baig, M. M. Q., Ahmad, T., Hafiz, I. A., Abbasi, N. A., & Tareen, M. J. (2016). In vitro improvement of characters in *Rosa* spp. through colchicine. *JAPS: Journal of Animal & Plant Sciences*, 26(6).
- Chen, L., Duan, L., Sun, M., Yang, Z., Li, H., Hu, K., Yang, H., & Liu, L. (2023a). Current trends and insights on EMS mutagenesis application to studies on plant abiotic stress tolerance and development. In *Frontiers in Plant Science* (Vol. 13). Frontiers Media S.A. <https://doi.org/10.3389/fpls.2022.1052569>
- Chen, L., Duan, L., Sun, M., Yang, Z., Li, H., Hu, K., Yang, H., & Liu, L. (2023b). Current trends and insights on EMS mutagenesis application to studies on plant abiotic stress tolerance and development. *Frontiers in Plant Science*, 13. <https://doi.org/10.3389/fpls.2022.1052569>
- Deh Sheikh, A. A., & Moradnejad, M. (2014). Mutagenesis in olive (*Olea europaea* L.) calli caused by sodium azide and detection of mutants using ISSR and RAPD markers. *The Journal of Horticultural Science and Biotechnology*, 89(2), 153–158. <https://doi.org/10.1080/14620316.2014.11513062>
- DemetAltindal, N. (2018). Effect of Ethyl Methanesulphonate (EMS) Applications on In Vitro Growth of Sunflower (*Helianthus annuus* L. cv. Palancı-I) under Salinity Conditions. *Journal*, 8(4), 351–359.
- Eze, J. J., & Dambo, A. (2015). Mutagenic effects of sodium azide on the quality of maize seeds. *Journal of Advanced Laboratory Research in Biology*, 5, 76–82.
- Khan, S., Al-Qurainy, F., & Anwar, F. (2009). Sodium azide: a chemical mutagen for enhancement of agronomic traits of crop plants. *Environ. We Int. J. Sci. Tech*, 4, 1–21.
- Kumar, S. P., & Kumari, B. D. R. (2021). Impact of Ethyl Methane Sulphonate Mutagenesis in *Artemisia vulgaris* L. under NaCl Stress. *BioTech*, 10(3), 18. <https://doi.org/10.3390/biotech10030018>
- Lertsutthichawan, A., Ruamrungsri, S., Duangkongsan, W., & Saetiew, K. (2017). Induced mutation of chrysanthemum by colchicine. *Int. J. Agric. Technol*, 13, 2325–2332.
- Mirza, K., Aasim, M., Katırcı, R., Karataş, M., & Ali, S. A. (2023). Machine Learning and Artificial Neural Networks-Based Approach to Model and Optimize Ethyl Methanesulfonate and Sodium Azide Induced In Vitro Regeneration and

Morphogenic Traits of Water Hyssops (*Bacopa monnieri* L.). *Journal of Plant Growth Regulation*, 42(6), 3471–3485. <https://doi.org/10.1007/s00344-022-10808-w>

Nadeem, M. A., Nawaz, M. A., Shahid, M. Q., Doğan, Y., Comertpay, G., Yıldız, M., Hatipoğlu, R., Ahmad, F., Alsaleh, A., Labhane, N., Özkan, H., Chung, G., & Baloch, F. S. (2018). DNA molecular markers in plant breeding: current status and recent advancements in genomic selection and genome editing. *Biotechnology & Biotechnological Equipment*, 32(2), 261–285. <https://doi.org/10.1080/13102818.2017.1400401>

Nasri, F., Zakizadeh, H., Vafae, Y., & Mozafari, A. A. (2022). In vitro mutagenesis of *Chrysanthemum morifolium* cultivars using ethylmethanesulphonate (EMS) and mutation assessment by ISSR and IRAP markers. *Plant Cell, Tissue and Organ Culture (PCTOC)*, 149(3), 657–673. <https://doi.org/10.1007/s11240-021-02163-7>

Oladosu, Y., Rafii, M. Y., Abdullah, N., Hussin, G., Ramli, A., Rahim, H. A., Miah, G., & Usman, M. (2016). Principle and application of plant mutagenesis in crop improvement: a review. *Biotechnology & Biotechnological Equipment*, 30(1), 1–16. <https://doi.org/10.1080/13102818.2015.1087333>

Pauli, V. Di, Fontana, P. D., Lewi, D. M., Felipe, A., & Erazzú, L. E. (2019). *Peer-reviewed paper Somatic embryogenesis response in Argentinian sugarcane genotypes for in vitro mutagenesis application* (Vol. 30).

ŞadetGüvercin, R. (2020). Etil Metan Sülfonat Mutageninin Pamuk (*Gossypium hirsutum* L. ve *Gossypium barbadense* L.) Tohumu Çimlenmesine Etkisi. *Journal*, 2(1), 24–29.

Samadi, N., Naghavi, M. R., Moratalla-López, N., Alonso, G. L., & Shokrpour, M. (2022). Morphological, molecular and phytochemical variations induced by colchicine and EMS chemical mutagens in *Crocus sativus* L. *Food Chemistry: Molecular Sciences*, 4, 100086. <https://doi.org/https://doi.org/10.1016/j.fochms.2022.100086>

Srivastava, D., Gayatri, M. C., & Sarangi, S. K. (2018). *In vitro mutagenesis and characterization of mutants through morphological and genetic analysis in orchid Aerides crispa Lindl.*

Subramaniam, R., & Kumar, V. S. (2023). Ethyl Methanesulphonate (EMS)-Mediated Mutagenesis Induces Genetic and Morphological Variations in Eggplant (*Solanum melongena* L.). *International Journal of Plant Biology*, 14(3), 714–728. <https://doi.org/10.3390/ijpb14030053>

Türkoğlu, A., Tosun, M., & Haliloğlu, K. (2022). Mutagenic effects of sodium azide on in vitro mutagenesis, polymorphism and genomic instability in wheat (*Triticum aestivum* L.). *Molecular Biology Reports*, 49(11), 10165–10174. <https://doi.org/10.1007/s11033-022-07896-y>

Türkoğlu, A., Tosun, M., & Haliloğlu, K. (2023). Evaluation of ethyl methanesulfonate-induced in vitro mutagenesis, polymorphism and genomic instability in wheat (*Triticum aestivum* L.). *Journal of Crop Science and Biotechnology*, 26(2), 199–213. <https://doi.org/10.1007/s12892-022-00172-2>

Viana, V. E., Pegoraro, C., Busanello, C., & Costa de Oliveira, A. (2019). Mutagenesis in Rice: The Basis for Breeding a New Super Plant. *Frontiers in Plant Science*, 10. <https://doi.org/10.3389/fpls.2019.01326>

FARKLI SORGUM (*SORGHUM BICOLOR* L.) ÇEŞİTLERİNİN İN VİTRO STERİLİZASYON OPTİMİZASYONU

Adnan KISACIK,

Faculty of Agricultural Sciences and Technology, Sivas University of Science and Technology, Sivas, Türkiye

ORCID: 0000-0002-1899-3528

Muhammad ASIM

Faculty of Agricultural Sciences and Technology, Sivas University of Science and Technology, Sivas, Türkiye

ORCID: 0000-0002-8524-9029

ÖZET

Sorgum (Koca darı) (*Sorghum bicolor* L.), dünya genelinde beşinci sırada yetiştirilen sıcak iklim tahılıdır. Hem hayvan hem de gıda döngüsünde birçok ülkede kullanılmaktadır. Ayrıca son yıllarda yapılan çalışmalarda etanol üretimi ile biyoyakıt endüstrisi için de kullanılabilmesi gösterilmiştir. İklim değişiklikleri nedeniyle daha üstün kaliteli sorgum çeşitlerinin önem kazanmaktadır. Bu duruma bağlı olarak Sorgum bitkisi üzerine araştırmalar son yıllarda artış göstermiştir. Bitkinin tohumlarının tuz ve su stresine karşı tepkilerinin ölçülmesi mikro çoğaltımı çoğunlukla yapılan biyoteknolojik uygulamalardır. Biyoteknolojik yöntemler ile bitki geliştirilebilmesi için in vitro sterilizasyon ilk adımdır. Bitki doku kültüründe sterilizasyon çalışmanın güvenilirliği açısından çok önemlidir. Çalışmamızda ticari olarak kullanılan 6 farklı sorgum çeşidinin tohumlarının in vitro sterilizasyon optimizasyonu araştırılmıştır. Sterilizasyon yöntemi için ilk önce tohumlar alkol ile daha sonra cıva klorür ($HgCl_2$) ile muamele edilmiştir. Denemede kullanılan MS besi ortamına BION MX 44 WG (10mg/ml) fungusit eklenmiş ve sonuçlar kontrol grubu ile karşılaştırılmıştır. En başarılı sterilizasyon işlemi, 5 dakika %70 etanol, 45 dakika %0,1 $HgCl_2$ muamelesiyle birlikte MS ortamına BION MX 44 WG (10mg/ml) fungusit eklenmesi sonucunda ortaya çıkmıştır. MS ortamına fungusit eklenmediğinde, en az küf gelişimi %1,7 ile Foehn çeşidinde gözlenirken, en fazla küf gelişimi %11,7 ile Gustav çeşidinde olmuştur. Fungusit eklendiğinde ise sadece Gustav çeşidinde %1,7 oranında küflenme gözlenmiştir. Elde edilen sonuçlar diğer in vitro biyoteknoloji uygulamaları için kullanılabilir.

Anahtar kelimeler: Fungusit, İn vitro, Sorgum, sterilizasyon, $HgCl_2$

OPTOMIZING IN VITRO STERILIZATION OF DIFFERENT SORGHUM (*SORGHUM BICOLOR* L.) CULTIVARS

ABSTRACT

Sorghum (*Sorghum bicolor* L.) is the fifth most-grown summer grain cereal in the world. It is also used in many countries, both in the animal and food cycle. In addition, recent studies have shown that it can also be used for the biofuel industry with ethanol production. Due to climate changes, it is becoming important to obtain higher-quality sorghum varieties. Due to this situation, research on sorghum plants has increased in recent years. Measuring the responses of plant seeds to salt and water stress is the most common biotechnological application

in micropropagation. In vitro, sterilization is the first step for plant development with the biotechnology method. Sterilization in plant tissue culture is very important for the reliability of the study. In our study, the optimization of in vitro sterilization of seeds of 6 different commercially used sorghum varieties was investigated. The seeds were first treated with alcohol and then with mercuric chloride (HgCl_2) for the sterilization process. BION MX 44 WG (10mg/ml) fungicide was added to the MS medium used in the experiment and the results were compared with the control group. The most successful sterilization process was achieved by adding BION MX 44 WG (10mg/ml) to the MS medium along with 70% ethanol for 5 minutes and 0.1% HgCl_2 treatment for 45 minutes. When fungicide was not added to the MS medium, the lowest mold growth was observed in the Foehn variety with 1.7%, while the highest mold growth was observed in the Gustav variety with 11.7%. When fungicide was added, mold growth was observed only in the Gustav variety with 1.7%. The results obtained can be used for other in vitro biotechnology applications.

Key Words: Fungicide, In vitro, Sorghum, sterilization, HgCl_2

1. INTRODUCTION

Sorghum (*Sorghum bicolor* L.) has been used as a feed crop and animals may eat the grain and the entire green portion of the phyllosphere. Following wheat, maize, rice, and barley in order of importance, sorghum is the fifth most significant cereal crop worldwide. Over 500 million people worldwide rely on sorghum as a staple diet due to its great nutritional value. One of the most important crops in Asian and African nations like Nigeria and India is sorghum, which is frequently used to make foods like porridge. In many impoverished and semiarid areas, it is also a major source of nourishment and energy for people (Aasim et al. 2023). Furthermore, this crop has been mostly grown in the western hemisphere to produce alcohol (Weiss et al. 2022). According to Stamenković et al. (2020), sorghum plants can withstand hot and dry weather, which makes them highly valuable for global food security (Hodges et al. 2021).

Utilizing biotechnological methods, such as in vitro plant tissue culture, is crucial for quickly and efficiently growing plants on a wider scale (Hesami and Daneshvar, 2018). Establishing these techniques depends critically on optimizing the sterilization process (Aasim et al., 2013). The main obstacle to developing an effective regeneration procedure is explant contamination. The existence of several microorganisms (both endogenic and exogenic) in the explant is the cause of contamination (Da Silva et al., 2016a). Therefore, the sterilization procedure requires more time, attention, and techniques (Jafari et al., 2016) to achieve contamination-free explants (Batti et al., 2020). The sterilization process depends on two separate factors, plant and sterilizing agents. Plant age, size, location, physiological and environmental parameters, and explant are among the

variable aspects that affect the overall sterilization process (Da Silva et al., 2016b). On the other hand, choosing the right sterilizing agent and exposure duration is also important.

In plant tissue culture studies, the most often used sterilizing agents include NaOCl (sodium hypochlorite), H₂O₂ (hydrogen peroxide), Ca(ClO)₂ (calcium hypochlorite), HgCl₂ (mercury II chloride), and PPM (plant protective mixture) (Nongalleima et al. 2014). On the other hand, silver-based compounds including AgNO₃ (silver nitrate) or NS (Nano-silver) are also used for sterilization. In addition, several other industry-standard chemicals, fungicides, and antibiotics are used in the in vitro sterilizing procedure (Barpete et al., 2021). The length of time that explants are exposed to the particular sterilizing chemicals is a crucial component of sterilization. The relationship between the exposure period, dose, and sterilizing agent has already been demonstrated (Nongalleima et al., 2014). As a result, choosing a sterilizing agent with a high rate of contamination inhibition and low phytotoxicity is crucial (Jafari et al., 2016). Keeping in view, optimization of surface sterilization of six commercial sorghum cultivars was performed by adding fungicide in the culture medium.

2. MATERIAL AND METHODS

2.1. Plant Material

Six different commercial varieties of sorghum (Table 1) were procured from Sivas University of Science and Technology, Sivas, Türkiye.

2.2. Sterilization Process

For surface sterilization, a series of experiments were performed and the following sterilization process was used for the experiments. Seeds of all six varieties were treated with 70.0% alcohol for a time of 5 min. at first step followed by cleaning with distilled sterilized water. In the second step, seeds were exposed to 0.1% HgCl₂ for a time period of 45 min. followed by 3 × 5 min rinsing with distilled sterilized water. In the third step, seeds were cultured on the MS (Murashige and Skoog, 1962) culture medium supplemented with 10 mg/L Bion fungicide. A set of seeds was also cultured on MS medium without Bion fungicide.

2.3. Basal Medium and Culture Conditions

In this study, the standard basal medium was used by preparing MS medium (4.4 g/L MS, 39 g/L sucrose, 6.5 g/L agar). The pH of the medium was approximately 5.8. The bion fungicide was added prior to autoclave. The medium was autoclaved at 121 C for 20 min at 1.5 atm. After the culture of seeds on the basal medium, they were placed in the growth room having a 16h light photoperiod and 24 ±1 C temperature and 60.0% relative humidity.

2.4. Statistical Analysis

Two different statistical programs were used to analyze the data in this study. One-way ANOVA and response optimization were analyzed by using the Minitab Statistical program. Whereas the Design Expert program was used for constructing contour and surface plots.

3. RESULTS AND DISCUSSION

3.1. ANOVA Analysis

Three different input factors were used in this study to investigate the sterilization process with germination (%) set as an output factor. Results were analyzed by using Oneway ANOVA and presented in Tables 1-3. Table 1 presents the results of germination (%) of each variety used in this study and recorded as statistically significant at $p < 0.05$. Results revealed maximum germination (%) for C4 (60.63%) followed by C1 (55.62%). On the other hand, the lowest germination was recorded from C6 (31.04%) and C5 (37.92%) varieties. Results revealed that sterilization affected the germination of the individual variety used in this study.

Table 1: Germination (%) of individual variety after sterilization

Variety		Mean	StDev	95% CI
C1	Gustav	55,62ab	19,25	(42,22; 69,03)
C2	Estyphan	43,75ab	20,05	(30,35; 57,15)
C3	Foehn	33,54ab	16,58	(20,14; 46,94)
C4	Vegga	60,63a	17,93	(47,22; 74,03)
C5	Danelik Aday	37,92ab	19,39	(24,52; 51,32)
C6	Beydari	31,04b	19,27	(17,64; 44,44)
p-value			0.013	

The results of the bion fungicide added in the basal medium are presented in Table 2, and statistically insignificant results were recorded. The maximum germination was recorded from the medium without containing bion fungicide and recorded 46.88% compared to the medium supplemented with fungicide (40.62%). It is evident from the results that fungicide exerted a slight negative impact on germination.

Table 2: Impact of bion fungicide on germination (%) after sterilization

Bion	Mean	StDev	95% CI
0	46,88a	19,63	(38,28; 55,47)
10	40,62a	22,15	(32,03; 49,22)
p-value		0.306	

The results of germination (%) recorded daily were recorded as statistically significant and presented in Table 3. Results revealed the clear impact of time on germination (%) and increased gradually with time. The maximum germination was recorded after 4 days (59.31%). However, statistically, no difference was recorded between day 2 to day 4.

Table 1: Daily Germination (%) counts after sterilization

Time (h)	Mean	StDev	95% CI
1	15,69b	11,96	(8,35; 23,04)
2	46,39a	15,06	(39,04; 53,74)
3	53,61a	11,91	(46,26; 60,96)
4	59,31a	11,25	(51,96; 66,65)
p-value		0.000	

3.2. Optimization of Input parameters

The results were further analyzed by constructing contour and surface plots of each variety used in this study (Figure 1-6). Contour plots present the data in 2-D format while surface plots present the data in 3-D format. Both plots depend on numeric data and divide the data into sub-data based on using both inputs. In this way, it allows us to optimize the required target by checking the values on both axes in response to the color of the graph. Recent research has recorded both plots for optimizing the input parameters for in vitro regeneration (Aasim et al., 2023) and for phytoremediation investigations (Jaskulak et al., 2020; Mohamad Thani et al., 2020).

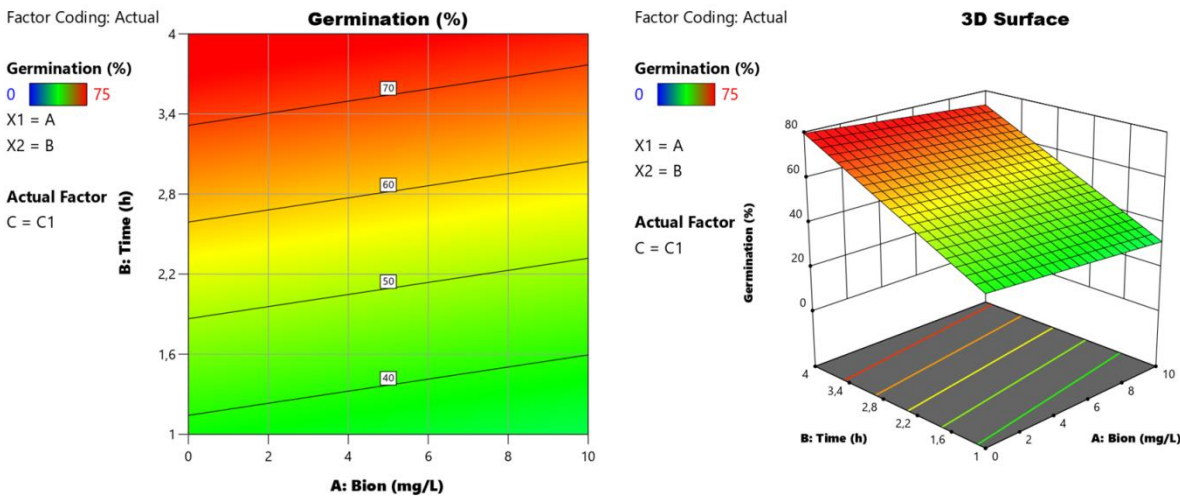


Figure 1: Contour and surface plots for C1 variety

Results of C1 variety revealed the possibility of achieving 75.0% germination at 0-10 mg/L bion after more than 3 days of cultivation on the basal medium.

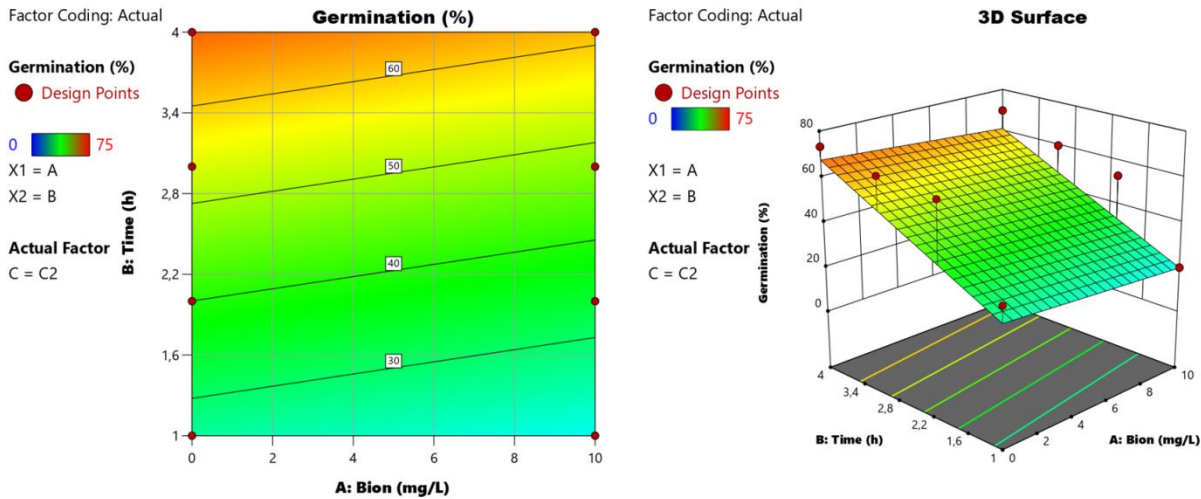


Figure 2: Contour and surface plots for C2 variety

Results of C2 variety illustrated the maximum germination probability of more than 60.0% after more than three and half days of culture with or without adding bion fungicide.

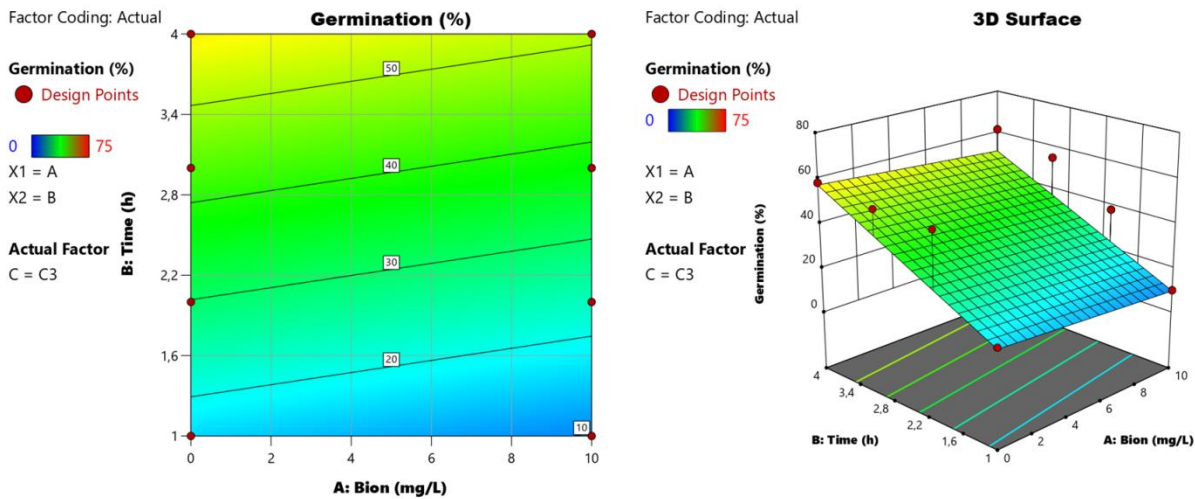


Figure 3: Contour and surface plots for C3 variety

Results of C3 variety presented in Figure 3 revealed the possibility of more than 50.0% germination after 4 days of culture with low provision of bion fungicide.

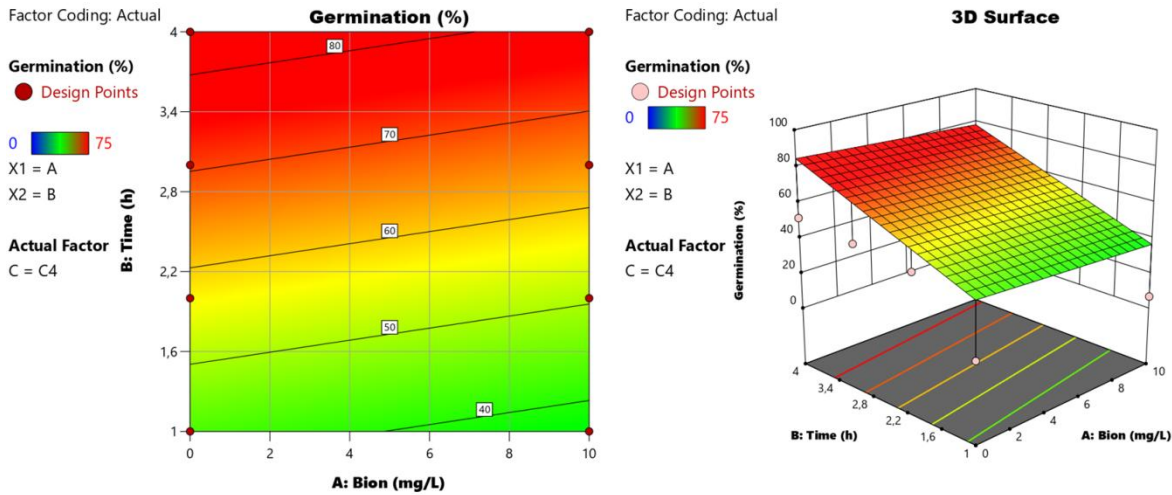


Figure 4: Contour and surface plots for C4 variety

Figure 4 presents that more than 80.0% germination can be achieved after 3 days or more culture time with any range of bion concentration.

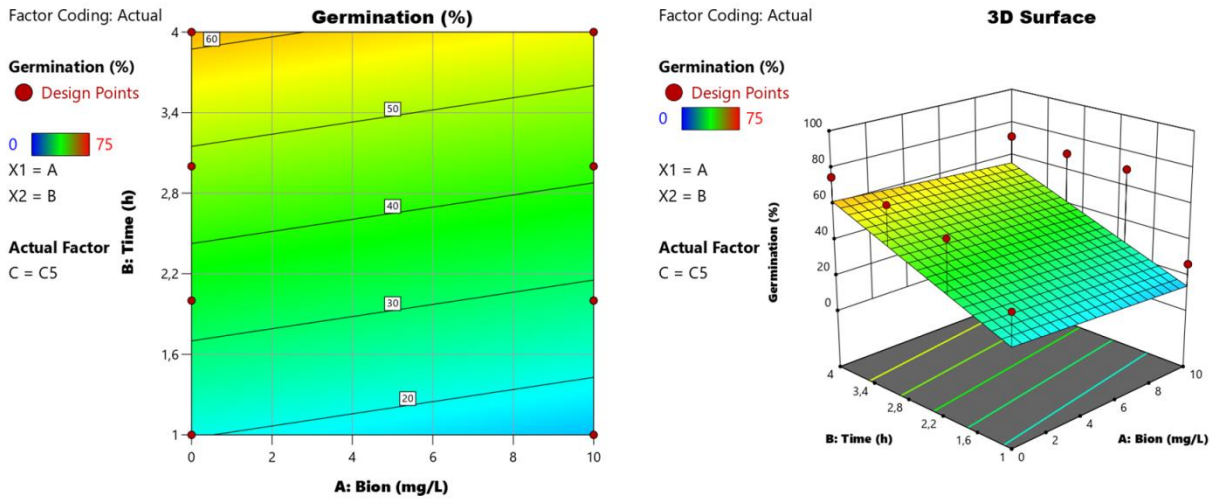


Figure 5: Contour and surface plots for C5 variety

Results of C5 variety revealed the possibility of more than 60.0% germination after 4 days of culture with the low provision of bion fungicide (Figure 5).

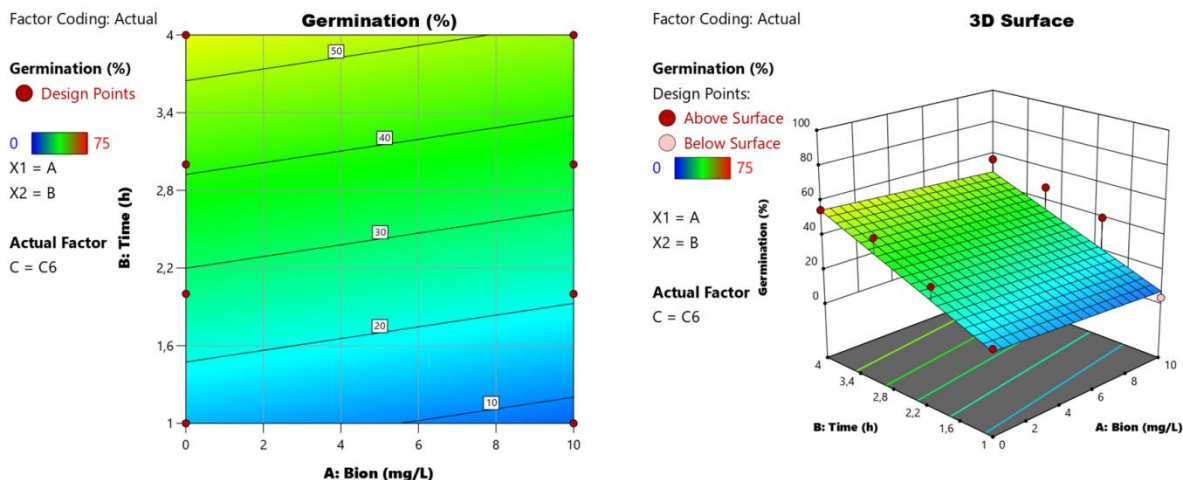


Figure 6: Contour and surface plots for C6 variety

Figure 6 revealed the maximum of 50.0% germination of C6 variety after three and half days of culture with a bion concentration of up to around 8.0 mg/L.

3.3. Contamination (%)

The contamination percentage at the end of the experiment was also calculated for each variety cultured on a medium enriched with or without bion fungicide (Table 4). Results revealed maximum contamination from C1 (11.67%) when cultured on medium without supplemented with bion fungicide. Supplementation of 10 mg/L bion reduced the contamination level to 1.67%. On the other hand, no contamination was recorded with a supplementation of 10 mg/L bion in the culture medium for remaining all varieties.

Table 4: Impact of Bion fungicide on contamination (%)

Variety	0 mg/L Bion	10 mg/L Bion
C1	11,67	1,67
C2	3,33	0,00
C3	1,67	0,00
C4	5,00	0,00
C5	3,33	0,00
C6	6,67	0,00

3.4. Response optimization

The response optimizer program was used to optimize the best combination of sterilization and asked the program to provide 5 different solutions. Results revealed the maximum germination from C4 and C1 varieties

using the same combination (Table 5). Recent research has shown that a response optimizer can be used to optimize BAP dosages for in vitro common bean regeneration (Aasim et al. 2022).

Table 5: Response optimization of germination (%) using response optimizer

Solution	Variety	Bion	Time (h)	Germination (%)	Composite Desirability
1	C4	0	4	75,00	1,00
2	C1	0	4	73,33	0,978
3	C4	10	4	71,67	0,956
4	C4	10	3	70,00	0,933
5	C4	0	3	70,00	0,933

Conclusion

In vitro sterilization is the prerequisite for establishing a successful in vitro regeneration protocol. Supplementation of bion fungicide reduced the contamination but exerted a negative impact on germination. Contour plots and surface plots illustrated the optimized conditions for all varieties used in this study. Whereas the response optimizer confirmed the results and optimized maximum germination for C4 variety.

REFERENCES

Aasim M, Katirci R, Baloch F, Mustafa Z, Bakhsh A, Nadeem M, Ali S, Hatipoğlu R, Çiftçi V, Habyarimana E (2022) Innovation in the Breeding of Common Bean Through a Combined Approach of in vitro Regeneration and Machine Learning Algorithms. *Front Genet* 13:

Aasim, M., Ali, S. A., Altaf, M. T., Ali, A., Nadeem, M. A., & Baloch, F. S. (2023). Artificial neural network and decision tree facilitated prediction and validation of cytokinin-auxin induced in vitro organogenesis of sorghum (*Sorghum bicolor* L.). *Plant Cell, Tissue and Organ Culture (PCTOC)*, 153(3), 611-624.

Barpete S, Aasim M, Khawar KM, Özcan S (2021). Evaluation of toxicity levels of micronutrient strengths on regeneration of grass pea under in vitro conditions. *Journal of Plant Nutrition*, 44(11): 1548-1562.

Batti JR, Larekeng SH, Arsyad MA, Gusmiaty G Restu M (2020). In vitro growth response on three provenances of Jabon Merah based on auxin and cytokinin combinations IOP Conf. Ser. Earth and Environmental Science 486: 1-16.

Da Silva JAT, Kulus T, Zhang D, Zeng X, Ma S, Piqueras A (2016a). Disinfection of explants for saffron (*Crocus sativus*) tissue culture. *Environmental and experimental botany* 14: 183-198.

Da Silva JAT, Winarto B, Dobránszki J, Cardoso JC, Zeng S (2016b). Tissue disinfection for preparation of *Dendrobium* in vitro culture. *Folia Horticulturae* 28: 57-75.

Hesami M, Daneshvar MH (2018). In vitro adventitious shoot regeneration through direct and indirect organogenesis from seedling-derived hypocotyl segments of *Ficus religiosa* L.: an important medicinal plant. *HortScience* 53: 55-61.

Hodges HE, Walker HJ, Cowieson AJ, et al (2021) Latent anti-nutrients and unintentional breeding consequences in Australian *Sorghum bicolor* varieties. *Front Plant Sci* 12:625260

- Jafari M, Daneshvar MH, Lotfi-Jalalabadi A (2016). Control of in vitro contamination of *Passiflora caerulea* by using of sodium hypochlorite. *Indo-American Journal of Agricultural and Veterinary Sciences* 4: 8-15.
- Jaskulak M, Grobelak A, Vandenbulcke F (2020) Modeling and optimizing the removal of cadmium by *Sinapis alba* L. from contaminated soil via Response Surface Methodology and Artificial Neural Networks during assisted phytoremediation with sewage sludge. *Int J Phytoremediation* 22: 1321–1330
- Mihaljević I, Dugalić K, Tomaš V, Viljevac M, Pranjić A, Cmelik Z, Puskar B, Jurkovic Z (2013). In vitro sterilization procedures for micropropagation of 'Oblačinska' sour cherry. *Journal of Agriculture Science* 58: 117-126.
- Mohamad Thani NS, Mohd Ghazi R, Abdul Wahab IR, Mohd Amin MF, Hamzah Z, Nik Yusoff NR (2020) Optimization of phytoremediation of nickel by *Alocasia puber* using response surface methodology. *Water* 12: 2707
- Murashige T, Skoog F (1962). A revised medium for rapid growth and bioassays with tobacco tissue cultures. *Physiologia Plantarum* 15: 473-497.
- Nongalleima K, Dikash Singh T, Amitabha D, Deb L, Sunitibala Devi H (2014). Optimization of surface sterilization protocol, induction of axillary shoots regeneration in *Zingiber zerumbet* (L.) Sm. as affected by season. *Biological Rhythm Research* 45: 317-324
- Stamenković OS, Siliveru K, Veljković VB, et al (2020) Production of biofuels from sorghum. *Renew Sustain Energy Rev* 124:109769
- Weiss T, Zhao J, Hu R, et al (2022) Production of distilled spirits using grain sorghum through liquid fermentation. *J Agric Food Res* 100314

BAKTERİYEL HÜCRE KÜLTÜRÜ ORTAMINDA FİZİKOKİMYASAL KARAKTERİSTİK ANALİZİ İLE SERYUM OKSİT NANOPARTİKÜLLERİNİN ANTİBAKTERİYEL MEKANİZMASININ AYDINLATILMASI

Emine Hilal ALTINTOP

Izmir Katip Celebi University, Graduate School of Natural and Applied Sciences, Department of Biomedical Engineering
Izmir, Turkey

ORCID: 0009-0004-3766-1918

Ayşenur PAMUKÇU

Izmir Katip Celebi University, Graduate School of Natural and Applied Sciences, Department of Biomedical
Technologies Izmir, Turkey

ORCID: 0000-0002-7650-4147

Didem ŞEN KARAMAN

Izmir Katip Celebi University, Faculty of Engineering and Architecture, Department of Biomedical Engineering Izmir,
Turkey

ORCID: 0000-0002-2368-9598

ÖZET

Son yıllarda ilaca dirençli mikroorganizmaların ve bunların enfeksiyonlarının yarattığı sorun giderek küresel bir sorun haline gelmiştir. Dünya Sağlık Örgütü (WHO) 2017 yılında ESKAPE patojenleriyle ciddi ve ölümcül enfeksiyonlara neden olan dirençli mikroorganizmaları listelemiştir; bunlar arasında *Enterococcus faecium*, *Staphylococcus aureus*, *Klebsiella pneumoniae*, *Acinetobacter baumannii*, *Pseudomonas aeruginosa* ve *Enterobacter* türleri yer almaktadır. Geleneksel yöntemlerde karşılaşılan zorluklar direnç oluşumun önlenmesi ve dezavantajların ortadan kaldırılmasını sağlamak için yenilikçi çözüm arayışlarını ortaya çıkarmıştır. Nanotıp, nanoteknolojinin mikroorganizmalarla mücadeleyi amaçlayan bir dalı olarak ortaya çıkmıştır ve son zamanlarda antibakteriyel uygulamalar için çeşitli metal ve metal oksit bazlı nanomalzemeler tercih edilmektedir. Seryum oksit (CeO_2) nanoparçacıkları (NPs), memeli hücrelerine karşı düşük toksisiteleri nedeniyle antitümör, antiinflamatuvar, antibakteriyel aktiviteler, nörodejeneratif hastalıklarla mücadele ve immüno-sensör görevi görme gibi çeşitli uygulamalarda kullanılmaktadır. Ayrıca seryum ve seryum oksit bazlı nanopartiküllerin kullanımının, reaktif oksijen türlerini (ROS) temizleme kapasitelerinden dolayı önemli antibakteriyel aktivite sergiledikleri gösterilmiştir. Bu çalışmada seryum oksit NP'nin antibakteriyel uygulamalarda fizikokimyasal karakterizasyonlarını biyolojik benzer ortamlarda araştırmayı amaçladık. Bu amaç doğrultusunda seryum oksit NP'leri solvotermal yöntemle sentezlendi ve CeO_2 NP'nin fizikokimyasal özelliklerinin antibakteriyel mekanizmadaki etkisini rasyonelleştirmek amacıyla farklı ortamlarda boyut, yüzey yükü, morfoloji ve hidrofobiklik-hidrofilik özellikler incelenerek fizikokimyasal özellikleri değerlendirildi. Sonuçlarımız, CeO_2 'nin pH 7,2'de fizyolojik olarak ilgili tampon ortamda dağıtılmasının ardından bakteriyel besi yeri ortamında ki

CeO₂ NP'nin boyut dağılımının 611,18 ± 17,58'den 509,5±38,3'e düştüğünü ortaya çıkardı. Parçacıkların fizyolojik ortamda dağıtılabilişliği 26.34'ten 24.8'e azalan polidespersite indeks (PDI) değerleri ile belirlendi. Ayrıca bakteri hücreleri ile nanopartiküller arasındaki olası elektrostatik etkileşimin anlaşılması ise Zeta potansiyel değer takibi ile incelendi ve zeta potansiyel değerleri de -8,06±0,23 mV'den -41,0±2,0 mV'a kaydığı gözlemlenmiştir. Bakteri hücreleri ve nanopartiküller arasındaki olası hidrofobik veya hidrofilik etkileşimlerin anlaşılabilmesi için, bakteriyel hücre kültürü ortamında dağılan CeO₂ NP'nin, hidrofobik indeks değerinin %73,52'den %8,28'e düşmesiyle olası etkileşimin partiküllerin besi ortamdaki hidrofilikliği ile tetiklediğini ortaya çıkardı. Sonuç olarak bulgularımız, antibakteriyel tedavilerin nanopartiküllerle birleştirilmesinde bakteri hücreleri ve nanopartiküller arasındaki CeO₂ Np etkileşim mekanizmasının daha iyi anlaşılmasına katkıda bulunabilir.

Anahtar Kelimeler: CeO₂, fizikokimyasal özellikler, antibakteriyel

ELUCIDATING THE ANTIBACTERIAL MECHANISM OF CERIUM OXIDE NANOPARTICLES BY PHYSICOCHEMICAL CHARACTERISTIC ANALYSIS IN BACTERIAL CELL CULTURE ENVIRONMENT

ABSTRACT

In recent years, the challenge posed by drug-resistant microorganisms and their infections has gradually become a global issue. The World Health Organization (WHO) listed in 2017 the resistant microorganisms that caused severe and deadly infections with the ESKAPE pathogens, which include *Enterococcus faecium*, *Staphylococcus aureus*, *Klebsiella pneumoniae*, *Acinetobacter baumannii*, *Pseudomonas aeruginosa*, and *Enterobacter* species. The difficulties encountered in traditional antibacterial strategies have led the researchers to come up novel strategies to overcome the failures, prevent the formation of drug resistance, and eliminate the disadvantages. Nanomedicine has emerged as a branch of nanotechnology aimed at combating microorganisms, and recently various metal- and metal oxide-based nanomaterials have been preferred for antibacterial applications. Cerium oxide nanoparticles (CeO₂ NPs) have been used various applications such as antitumor, anti-inflammatory, antibacterial activities, combating neurodegenerative diseases, and serving as immunosensors, due to their lower toxicity to mammalian cells. Also the use of cerium and cerium oxide-based nanoparticles has been shown to exhibit significant antibacterial activity due to their reactive oxygen species (ROS) cleaning up capacity. In this study, we aimed to investigate the physicochemical characterization of cerium oxide NP in biologically relevant media for antibacterial applications. In this study the cerium oxide NPs were synthesized by solvothermal method and their physicochemical properties were evaluated by investigating size, surface charge, morphology, and hydrophobicity- hydrophilic characteristics in different

media in order to rationalize the impact of physicochemical characteristics of CeO₂ NP in antibacterial action mechanism. Our results revealed that once the CeO₂ are dispersed from physiologically relevant buffer media at pH 7.2 HEPES buffer to Tryptic soy broth (TSB bacterial cell culture media) the size distribution of CeO₂ NP get decreased from 611.18 ± 17.58 to 509.5±38.3. An improved PDI values get decreased from 26.34 to 24.8. The dispersibility of the particles was ascribed by the decreased polydispersity index (PDI) values from 26.34 to 24.8. by changing the dispersing media from HEPES buffer to Tryptic soy broth (TSB) .In addition the zeta potential values which is attributed as electrostatic interaction between bacterial cells and nanoparticles also shifted from -8,06±0,23 mV to -41,0±2,0 mV. Form the point of hydrophobic or hydrophilic interaction between bacterial cells and nanoparticles findings revealed ones the CeO₂ NP dispersed in bacterial cell culture media the hydrophilicity of particles induced with the decreased hydrophobic index value from 73.51% to 8.28 %. All in all our findings could contribute to better understanding of CeO₂ Np interaction mechanism between bacterial cells and nanoparticles in the unitization of antibacterial treatments with nanoparticles.

Keywords: CeO₂, physicochemical properties, antibacterial

1. GİRİŞ

Bakterilerin günümüzde kullanılan antibakteriyal ajanlara karşı geliştirdikleri dirençler giderek artmaktadır. Ayrıca çoklu dirençli bakterilerin sebep olduğu enfeksiyonlarda ki mortalite ve morbidite oranları endişe verici düzeylere ulaşmıştır. Bununla birlikte antimikrobiyal direncin artmasında ki sebep antibiyotik tüketiminden bağımsız olarak bakteri hücrelerinin rekombinasyon yoluyla genetik yapılarını aktarmasıyla ilişkilidir (Panáček vd., 2016). Bu içsel direnç mekanizmasına ek olarak doğal olarak geliştirdikleri ilaç geçirgenliği/alımında azalma, biyofilm oluşumu, antibiyotiklerin inaktivasyonu, enzimatik bozunma, ve akış pompası proteinlerinin aşırı ekspresyonu gibi direnç mekanizmaları geliştirebilirler (León-Buitimea vd., 2022). Bu patojen türleri 2017 yılında Dünya Sağlık Örgütü (WHO) tarafından *Enterococcus faecium*, *Staphylococcus aureus*, *Klebsiella pneumoniae*, *Acinetobacter baumannii*, *Pseudomonas aeruginosa* ve *Enterobacter* (ESKAPE) olacak şekilde listelenmiştir (Dar vd., 2022). Sonuç olarak ESKAPE patojenleri çeşitli tedavi yöntemlerine karşı geliştirdikleri direnç ve bu dirençleri diğer organizmalara aktarmak için evrimleştikleri için alternatif antimikrobiyal tedavilerin geliştirilmesine ihtiyaç duyulmaktadır (León-Buitimea vd., 2022).

Nanotıp, ilaca dirençli mikroorganizmaların tetiklediği enfeksiyonları tedavi etmeyi amaçlayan nanoteknolojinin bir dalıdır (Dar vd., 2022). NPLer polimerler, dendrimerler, lipozomlar, miseller ile birlikte birçok hastalık ve enfeksiyon tedavilerinde tercih edilmektedir (Zhang vd., 2019). Bakteriyal direnç ile ilgili

umut vaat edici olarak değiştirilebilir fiziksel ve kimyasal özelliklerinden dolayı metal/metal oksit , nanoparçacıklar araştırılmaktadır. Özellikle son dönemde yaygınlaşan metal/metal oksit nanoparçacıkların antibakteriyel etkinliğinin anlaşılmasına yönelik yapılan incelemelerde nanoparçacıkların bakterilere yönelik birden fazla mekanizma ile etkileşime geçebildiğini göstermiştir. Örneğin Solmaz vd sunmuş olduğu derleme makalesinde farklı nanoparçacıkların önerilen antimikrobiyal etki mekanizmaları; parçacıkların yüzeyinde ROS üretimi, ROS üretimi yoluyla oksidatif stres ile nanopartiküllerin membrana tutunarak membran potansiyelini değiştirmesi ve daha sonrasında ATP seviyesinin düşmesine neden olması; hücre fonksiyonlarını etkilemesi , nanopartiküllerin bakteri hücre zarından geçmesi ve ardından bakterilerin enzimlerine zarar vermesi, hücre zarına zarar vererek hücre içi içeriğin sızmasına ve bakteri hücrelerinin ölümüne neden olması gibi mekanizmaları sayesinde çok yönlü aksiyon gösterbildiği tartışılmıştır (Dizaj vd., 2014). Bu bağlamda son dönemde NP ların tek başlarına antibakteriyel etkinliğinin anlaşılması yönünde özellikle bakteri hücreleri ile olan etkileşimlerinin ve antibakteriyel etkinliğe yönelik fizyokimyasal karakteristiklerinin anlaşılması önem taşımaktadır. Nanoparçacıkların bakteri hücreleri ile uygulama sırasında boyut net yüzey yükleri ve hidrofobik/hidrofilik etkileşimlerinin anlaşılması özellikle teki göstermede önem arz ettiği bilinmektedir. Solmaz vd yaptıkları çalışmada Np ların artan boyutların antibakteriyel etki açısından olumlu/olumsuz etki gösterdiği belirtilmiştir (Dizaj vd., 2014). Npların net yüzey yükünün ise bakteri hücreleri ile olan elektrostatik etkileşim açısından önem taşımaktadır. Fakat yapılan bu çalışmalarda uygulanan Np lar antibakteriyel inceleme ortamında incelemeleri konusunda litartürde boşluklar bulunmaktadır. Özellikle in vitro uygulamalarda kullanılan besi yerinin içeriği, pH ın Np ların dispersibilitesini , net yüzey yükünü etkileyebilmektedir. Bir diğer yandan her ne kadar bakteri hücrelerinin membranı hidrofobik olduğu kabul edilsede besi yeri ortamı değiştikçe bakteri membranının etkileşimini etkileyecek düzey de hidrofobik özellik taşıyabildiği görülmüştür (Maikranz vd., 2020). Bu çalışmamızda CeO₂ NP'nin TSB ortamında net yüzey yükü ve hidrofobitesi- hidrofilikliği üzerine araştırmalar yapılmıştır.

2. ARAŞTIRMA VE BULGULAR

2.1. Deneysel Çalışmalar

2.1.1 CeO₂ Nanopartiküllerinin Hazırlanması ve Karakterizasyonu

CeO₂ nanopartikülleri, solvotermal sentez yöntemi kullanılarak hazırlandı (Pamukçu vd., 2023). Detayında 70°C'de 50 mL 0,2 M Ce(NO₃)₃ çözeltisi hazırlandı ve 25 mL 3 M amonyum hidroksit çözeltisi ile karıştırıldı. Ortaya çıkan karışım 20 dakika karıştırıldı, ardından çözünme-yeniden kristalleşme prosesine izin vermek için 70°C'de 20 saat statik yaşlandırma yapıldı. Daha sonra reaksiyon solüsyonu, CeO₂ NP'yi toplamak için 4500

rpm'de 20 dakika boyunca santrifüjlendi. CeO₂ çökeltisi, ultrasonikasyon-santrifüjleme işlemiyle üç kez mutlak etanol ile yıkandı. Elde edilen CeO₂ NP, damıtılmış su içerisinde dağıtıldı ve 4°C'de saklandı.

CeO₂ NP'nin boyutu ve morfolojisi, 200 kV'de taramalı elektron mikroskobu (SEM, Carl Zeiss 300VP) ile araştırıldı. SEM analizi için, mutlak etanol içinde dağıtılan CeO₂ NP, bir cam kupon üzerine çözücüyle döküldü ve analizden önce altınla püskürtülerek kaplandı. CeO₂ NP'nin kristal yapısı, oda sıcaklığında (Empyrean, Malvern PANalytical) 40 mA, 40 kV, CuK α radyasyonu $\lambda = 1.5405 \text{ \AA}$ 'da çalıştırılan X ışını kırınımı (XRD) ile analiz edildi. NP'nin hidrodinamik çapı, çoklu dağılım indeksi (PDI) ve zeta potansiyel değeri, HEPES (0,25 mg/mL, 25 mM, pH 7,2) içinde dağılmış CeO₂ ile DLS analizine (Litesizer™ 500, Anton Paar) tabi tutulmasıyla belirlendi.

2.1.2 CeO₂ Nanopartiküllerinin Farklı Medyalarda Karakterizasyonu

Bakterilerin NP'lere maruz kalmasından sonra NP'ler, hem Gram-pozitif hem de Gram-negatif bakterilerde yüzeyde negatif yüke sahip olduğundan dolayı bakteriyel membranlarla doğrudan temas yoluyla elektrostatik etkileşim gösterirler. Mengzhen vd sunmuş olduğu derleme çalışmasında CeO₂ NP'lerinin farklı medyalarda ve farklı pH'lerde yüzey yükünün değiştiği bunun da bakterisidal etkinlik üzerindeki değişen sonuçlarını göstermişlerdir (Zhang vd., 2019). Bu çalışmada CeO₂ NP'nin bakteri hücre kültür medyasındaki yüzey yükü araştırması yapılmıştır. TSB içinde sonikasyon aracılığıyla dağıtılan NP'ler ilk süreçte ve 24 saatlik deney koşullarında olmak üzere örnekler hazırlanmıştır. İki örnek grubu da süreler tamamlandığında çöktürme işlemine alınıp tekrar HEPES eklenerek sonikasyon işlemine tabi tutularak boyut ve zeta için DLS analizine alınmıştır.

2.1.3 Hidrofobisitenin ve Hidrofilikliğin Araştırılması

Staphylococcus aureus (*S. aureus*)'un toplum ve hastane kaynaklı enfeksiyonlarda ilk sıralarda yer aldığı bilinmektedir. Burada ki göze çarpan etkisinin sebebi canlı ve cansız ortamlarda ki yüzeylere yapışma yeteneğinden kaynaklanmaktadır. *S. aureus* tutunduğu yüzeylerde çoğalabilir ve bunun sonucunda da mekanik ve kimyasal olarak sağlam biyofilmler oluşturabilirler. *S. aureus*'un klinik olarak yapışkan davranışının anlaşılması enfeksiyonların önlenmesi açısından önem arz etmektedir (Maikranz vd., 2020). Bu özelliği belirlemeye yönelik Abdelghafar vd'nin yaptığı çalışmadaki Hidrofobisite İndeksi (HI) belirleme protokolü uygulandı. Buna göre *S. aureus* (ATCC 29123)'e uygulanmış CeO₂ NP'leri 24 saat bakteri hücre kültürü ortamında çalkalayıcı inkübatörde bekletildi. 24 saat sonrasında 12000 RPM 10 dakika çöktürme işlemi yapılarak pelletlerin üzerine distile su eklendi. Sonrasında distile su miktarı kadar toluen eklenip vorteksenerek 30 dakika faz ayırmasının gerçekleşmesi için bekledi. Süre bitiminde su fazı kısmından örnek alınarak 595

nm'de optik yoğunluklar ölçüldü. Hidrofobiklik indeksi (HI) aşağıda belirtilen denklem ile hesaplanmıştır (Abdelghafar vd., 2022).

$$HI\% = \frac{A_i - A_f}{A_i} \times 100 \quad (1)$$

Burada;

HI: Hidrofobiklik indeksi

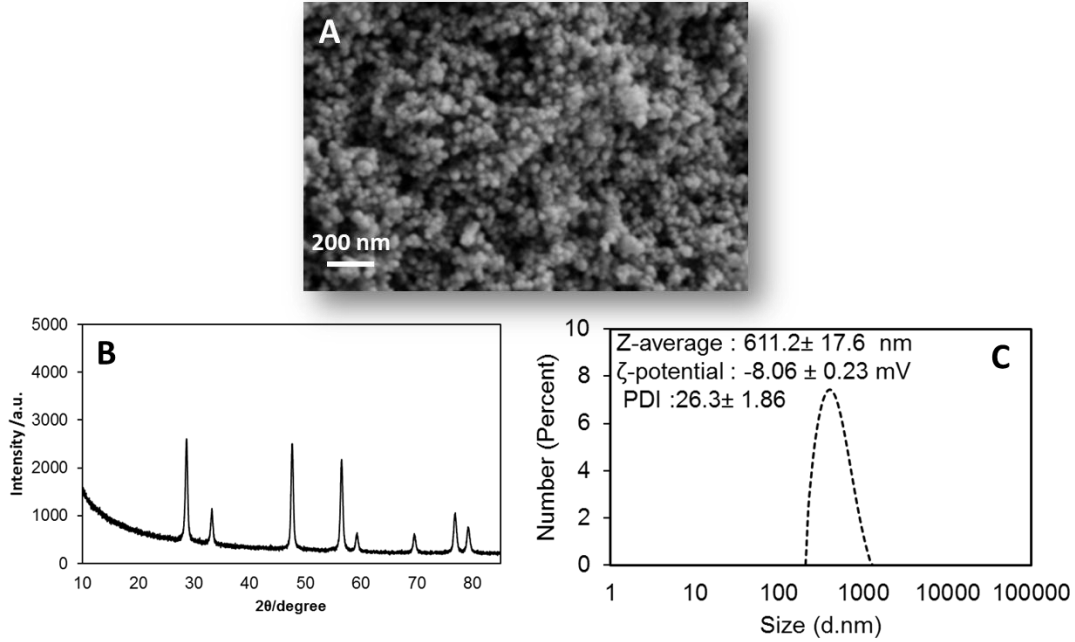
A_i : Başlangıç optik yoğunluk

A_f : Bitiş optik yoğunluk

2.2. Deneysel Sonuçlar

2.2.1 CeO₂ Nanoparçacığının Karakterizasyonu

CeO₂ NP'leri, iki aşamalı solvotermal yöntem ile sentezlendi. Chen ve Chang (2005) daha önce çökeltme ve yaşlanma süreçlerinde süreç sıcaklığı ve süresinin nanopartikül boyutu ve şekli üzerinde çok önemli bir rol oynadığını göstermişti (Chen & Chang, 2005). Bu çalışmada elde edilen CeO₂ NP, Şekil 1A'daki SEM görüntüsüyle gösterildiği gibi yaklaşık 20 nm çapında kübikten küresele bir yapı göstermiştir. CeO₂ NP'nin XRD modeli, kübik florit yapısının karakteristik tepe noktalarını gösterir; burada tepe noktaları $2\theta = 28,5, 33,1, 47,5, 56,2$ ve $59,0^\circ$ 'de gözlemlenmiştir (Şekil 1B). Morfoloji ve kristal yapının incelenmesinin ardından CeO₂ NP'nin hidrodinamik çapı ve net yüzey yükü, fizyolojik ortamı taklit eden koşullar altında ölçüldü (pH 7,2). Hidrodinamik çap ve ζ -potansiyel değeri CeO₂ NP sırasıyla $611,2 \pm 17,6$ nm ve $-8,06 \pm 0,23$ mV olarak ölçüldü. CeO₂ NP'nin hidrodinamik çapındaki SEM analizinde gözlemlenen çap değerine kıyasla artış, düşük koloidal stabiliteye yol açan düşük ζ -potansiyel değerinden kaynaklanmaktadır. Bu gözlem, boyut, şekil, yük, yüzey reaktivitesi ve kristallik gibi birçok faktöre bağlı olarak topaklanmanın meydana geldiği metal oksit nanopartikülleri için yaygındır (Manuja vd., 2021). Ancak numune hazırlama tipi ve sonikasyon ve sıcaklık gibi parametrelerin dağılmayı teşvik eden faktörler olduğu açıktır (Zhou vd., 2012).



Şekil 1. A) SEM , B) XRD C) CeO₂ nanoparçacığının yoğunluk grafiği

2.2.2 CeO₂ Nanopartiküllerinin Bakteri Hücre Kültürü Medyası Karakterizasyonu

Mengzhen vd diğerlerinin çalışmasında açıkladığı gibi elektrostik etkileşimler bakterilerin yaşamlar faaliyetleri sonlandırma da etkili olduğu görülmüştür (Zhang vd., 2019). Tablo 2.2.2 de gösterildiği gibi zeta potansiyel değerlerinde başlangıç değerlerine göre net yüzey yükü değerleri değişiklik gözlenmemiştir. DLS analizi sonucunda ise boyut olarak kayda değer bir değişim görülmemiştir. Sonuç olarak bu çalışmada CeO₂ NP'nin elektrostatik olarak bakteriler üzerinde etkinliği olmadığı gösterilmiştir.

Tablo 2.2.2 CeO₂ NP'nin TSB içinde farklı sürelerde inkübe edildikten sonra zeta potansiyel ve boyutundaki değişim.

İnkübasyon süresi	ζ-potansiyel değeri (mV)	Parçacık boyutu (nm) ± SD / PDI %
1 saat	-41,0±2,0	964,6±93,0 / 24,8
24 saat	-51,5±0,2	713,8±84,1 / 20,3

2.2.3 Hidrofobisitenin ve Hidrofilikliğin Araştırılması

Tablo 2.2.3 te gösterildiği CeO₂ NP'nin distile su, TSB ve bakteri ile birlikte TSB ortamında ki sonuçları gösterilmiştir. Tabloya göre distile su içerisinde CeO₂ hidrofobisitesi en yüksek düzeydedir besi yeri ortamında ise sonuçları düşüş göstermiştir. Maikranz vd çalışmasında *S. aureus*'un hidrofilik ve hidrofobik yüzeylere bağlanması incelenmiş her iki yüzeye bağlanması ile ilgili sonuçlar sunulmuştur. CeO₂ NP'nin bakterisidal

etkinlik için farklı ortamlarda ki değişen hidrofobisitesi etkinliğini değiştirmediyinin göstergesidir (Maikranz vd., 2020).

Tablo 2.2.3 CeO₂ NP'nin Farklı Ortamlardaki Hidrofobisite İndeksi.

CeO ₂ (DIW içinde)	CeO ₂ (TSB içinde)	<i>S. aureus</i> + CeO ₂ (TSB içinde)	<i>S. aureus</i> (TSB içinde)
73,51	-15,129	8,28	13,55

3. SONUÇ

Son yıllarda antimikrobiyal dirençte artış yaşanması ve buna bağlı olarak da enfeksiyon tedavisindeki düşük başarı oranı bilim insanlarını antibakteriyel etkinliğe sahip alternatif moleküllerin ve malzemelerin geliştirilmesine yöneltmiştir. Bu kapsamda malzeme bilimi ve nanoteknolojideki ilerlemelerle birlikte nanometre boyutunda, üretimi kolay ve antibakteriyel özelliğe sahip nanoparçacık türleri geliştirilmiştir. Geliştirilen bu nanoparçacıkların antibakteriyel etkinliği boyut, yüzey yükü veya hidrofobisite gibi mekanizmalara bağlı olup bu mekanizmaların incelenmesi önem arz etmektedir. Bu çalışmada seryum oksit (CeO₂) NP'lerinin üretimi gerçekleştirildikten sonra *in vitro* antibakteriyel test koşullarını mimik edecek şekilde bakteri besi yeri içinde CeO₂ NP'nin yüzey yükü ve hidrofobisitesindeki değişimler incelenmiştir. TSB içinde bekletildikçe CeO₂ NP'nin yüzey yükünün oldukça negatifleştiği böylece *S. aureus* ve CeO₂ NP arasındaki etkileşimin elektrostatik bir etkileşim olmadığına karar verilmiştir. Kendi başına hidrofobik olan CeO₂ NP'nin TSB içinde ve *S. aureus* ile inkübe edilirken hidrofilik bir karakter sergilemesi *S. aureus* ve CeO₂ NP arasındaki etkileşimin hidrofobik etkileşimler yoluyla sağlandığını ve antibakteriyel etkinlik mekanizmasının hidrofobik etkileşime dayanabileceği sonucunu ortaya çıkarmıştır. Sonuç olarak, CeO₂ NP'nin antibakteriyel etkinlik mekanizmasının incelenmesi gelecekte bu nanoparçacığın tedavi amaçlı kullanımına ışık tutmaktadır.

KAYNAKÇA

Abdelghafar, A., Yousef, N., & Askoura, M. (2022). Zinc oxide nanoparticles reduce biofilm formation, synergize antibiotics action and attenuate *Staphylococcus aureus* virulence in host; an important message to clinicians. *BMC Microbiology*, 22(1), 244. <https://doi.org/10.1186/s12866-022-02658-z>

Chen, H.-I., & Chang, H.-Y. (2005). Synthesis and characterization of nanocrystalline cerium oxide powders by two-stage non-isothermal precipitation. *Solid State Communications*, 133(9), 593-598. <https://doi.org/10.1016/j.ssc.2004.12.020>

Dar, M. A., Gul, R., Karuppiah, P., Al-Dhabi, N. A., & Alfadda, A. A. (2022). Antibacterial Activity of Cerium Oxide Nanoparticles against ESKAPE Pathogens. *Crystals*, 12(2), Article 2. <https://doi.org/10.3390/cryst12020179>

Dizaj, S. M., Lotfipour, F., Barzegar-Jalali, M., Zarrintan, M. H., & Adibkia, K. (2014). Antimicrobial activity of the metals and metal oxide nanoparticles. *Materials Science and Engineering: C*, 44, 278-284. <https://doi.org/10.1016/j.msec.2014.08.031>

León-Buitimea, A., Garza-Cárdenas, C. R., Román-García, M. F., Ramírez-Díaz, C. A., Ulloa-Ramírez, M., & Morones-Ramírez, J. R. (2022). Nanomaterials-Based Combinatorial Therapy as a Strategy to Combat Antibiotic Resistance. *Antibiotics*, 11(6), Article 6. <https://doi.org/10.3390/antibiotics11060794>

Maikranz, E., Spengler, C., Thewes, N., Thewes, A., Nolle, F., Jung, P., Bischoff, M., Santen, L., & Jacobs, K. (2020). Different binding mechanisms of *Staphylococcus aureus* to hydrophobic and hydrophilic surfaces. *Nanoscale*, 12(37), 19267-19275. <https://doi.org/10.1039/D0NR03134H>

Manuja, A., Kumar, B., Kumar, R., Chhabra, D., Ghosh, M., Manuja, M., Brar, B., Pal, Y., Tripathi, B. N., & Prasad, M. (2021). Metal/metal oxide nanoparticles: Toxicity concerns associated with their physical state and remediation for biomedical applications. *Toxicology Reports*, 8, 1970-1978. <https://doi.org/10.1016/j.toxrep.2021.11.020>

Pamukçu, A., Karakaplan, M. B., & Didem, Ş. K. (2023). Mesoporous silica shell in a core@shell nanocomposite design enables antibacterial action with multiple modes of action. *Nano Futures*, 7(2), 025007. <https://doi.org/10.1088/2399-1984/acddb3>

Panáček, A., Smékalová, M., Kilianová, M., Pucek, R., Bogdanová, K., Večeřová, R., Kolář, M., Havrdová, M., Płaza, G. A., Chojniak, J., Zbořil, R., & Kvítek, L. (2016). Strong and Nonspecific Synergistic Antibacterial Efficiency of Antibiotics Combined with Silver Nanoparticles at Very Low Concentrations Showing No Cytotoxic Effect. *Molecules*, 21(1), Article 1. <https://doi.org/10.3390/molecules21010026>

Zhang, M., Zhang, C., Zhai, X., Luo, F., Du, Y., & Yan, C. (2019). Antibacterial mechanism and activity of cerium oxide nanoparticles. *Science China Materials*, 62(11), 1727-1739. <https://doi.org/10.1007/s40843-019-9471-7>

Zhou, D., Bennett, S. W., & Keller, A. A. (2012). Increased Mobility of Metal Oxide Nanoparticles Due to Photo and Thermal Induced Disagglomeration. *PLOS ONE*, 7(5), e37363. <https://doi.org/10.1371/journal.pone.0037363>

SÜT VE SÜT ÜRÜNLERİNDEKİ AFLATOKSİN İÇERİKLERİNİN KARŞILAŞTIRILMASI VE KANSER RİSK DEĞERLENDİRMESİ

Tuğba DEMİR

Sivas Cumhuriyet University, Faculty of Veterinary, Food Hygiene and Technology, Sivas, Türkiye
ORCID: 0000-0002-5195-9372

ÖZET

Aflatoksinler, küfler tarafından üretilen doğal toksinlerdir. Bu toksinler, kurutma ve depolama işlemleri sırasında ürünlere bulaşabilir. Süt ve süt ürünlerinde ise aflatoksin kontaminasyonu, hayvanların yedikleri yemlerden kaynaklanır. Özellikle kurutulmuş yemlerde aflatoksin kontaminasyonu riski vardır. Aflatoksinler, insan sağlığına ciddi zararlar verebilen karsinojenik (kanserojen) maddelerdir. Bu toksinler, özellikle karaciğer kanseri riskini artırabilir. Aflatoksin B1, en zararlı ve sık rastlanan aflatoksin türlerindedir. Aflatoksin B1, karaciğerde metabolize edildiğinde DNA'ya bağlanabilir ve kanser gelişimine yol açabilir. Kanser risk değerlendirmesi, aflatoksin maruziyeti ile kanser arasındaki ilişkiyi anlamak için kullanılır. Bu değerlendirme, aflatoksin içeriğinin insanların günlük diyetindeki seviyeleri ve maruziyet süresini dikkate alır. Kanser riski, aflatoksin maruziyeti ile ilgili faktörlere bağlı olarak farklılık gösterebilir. Özellikle aflatoksin B1'e maruziyet, karaciğer kanseri riskini artırabilir. Sağlık otoriteleri, aflatoksin içeriğini izler ve belirli limitlere uyulmasını gerektiren düzenlemeleri belirler. Süt ve süt ürünlerindeki aflatoksin seviyeleri, belirlenen sınırlara uygun olmalıdır. Özellikle bebekler ve çocuklar, kanser riski açısından daha hassas olabileceğinden, bu yaş gruplarının aflatoksin maruziyetine özel dikkat gösterilir. Bu çalışmanın amacı, aflatoksin düzeyleri tespit edilen süt ve süt ürünlerinin kanser risk değerlendirmelerinin yapılmasıdır. Süt ve süt ürünlerindeki sağlık risklerini minimize etmek için düzenli izleme ve düzenlemeler gereklidir.

Anahtar Kelimeler: Süt, Süt ürünleri, Aflatoksin, Kanser risk değerlendirmesi

COMPARISON OF AFLATOXIN CONTENT IN MILK AND DAIRY PRODUCTS AND CANCER RISK ASSESSMENT

ABSTRACT

Aflatoxins are natural toxins produced by molds. These toxins can contaminate products during drying and storage processes. Aflatoxin contamination in milk and dairy products results from the feed consumed by animals. There is a risk of aflatoxin contamination, especially in dried feeds. Aflatoxins are carcinogenic substances that can cause serious harm to human health. These toxins may specifically increase the risk of liver cancer. Aflatoxin B1 is one of the most harmful and common types of aflatoxin. When metabolized in the liver, aflatoxin B1 can bind to DNA and lead to the development of cancer. Cancer risk assessment is used to

understand the relationship between aflatoxin exposure and cancer. This assessment takes into account the levels of aflatoxin content in people's daily diet and the duration of exposure. Cancer risk may vary depending on factors related to aflatoxin exposure. Exposure to aflatoxin B1 in particular may increase the risk of liver cancer. Health authorities monitor aflatoxin content and set regulations requiring compliance with certain limits. Aflatoxin levels in milk and dairy products must comply with established limits. Since infants and children in particular may be more susceptible to cancer risk, special attention is paid to aflatoxin exposure in these age groups. The aim of this study is to conduct cancer risk assessments of milk and dairy products with detected aflatoxin levels. Regular monitoring and regulations are required to minimize health risks in milk and dairy products.

Keywords: Milk, Dairy products, Aflatoxin, Cancer risk assessment

GİRİŞ

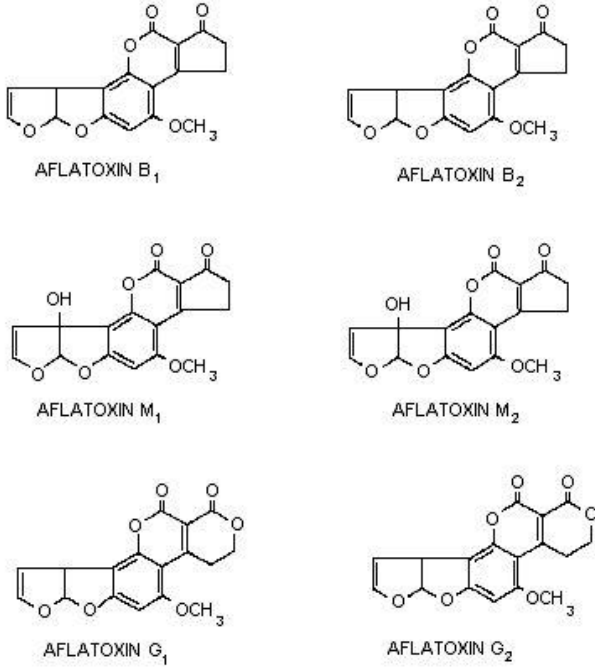
Aflatoksinler; başta *Aspergillus flavus* ve *Aspergillus paraciticus* olmak üzere, bazı *Aspergillus*, *Penicillium* ve *Rhizopus* türü küfler tarafından sentezlenen toksik sekonder metabolitlerdir. Aflatoksinlerle kontamine olmuş gıda ve yemleri tüketen insan ve hayvanlarda ortaya çıkan hastalık tablosu “aflatoksikozis” olarak tanımlanır (1-3).

Aflatoksinler, ilk kez 1960 yılında İngiltere’de 100.000’den fazla hindinin toplu ölümüyle dikkat çekmiştir. Ördek yavrularını da etkileyen hastalık “Hindilerin Bilinmeyen Hastalığı” (Turkey-X-Disease) olarak tanımlanmıştır. Yapılan araştırmalarda, hindilerin yemlerine katılan Brezilya kökenli küflü yer fıstığı küspesinin *Aspergillus flavus* ile kontamine olduğu tespit edilmiştir. Hindi ve ördeklere görülen zehirlenme olgularında bu küfün ürettiği toksin sorumlu bulunmuştur. Aflatoksin kelimesi, *Aspergillus flavus*’un “A” ve “fla” harfleri ile zehir anlamına gelen “toxin” ekinden (A-fla-toxin) köken almıştır (4-7).

Aflatoksinlerin Sınıflandırılması:

Aflatoksinler; B1 (AFB1), B2 (AFB2), G1 (AFG1) ve G2 (AFG2) olmak üzere başlıca 4 ana bileşikten oluşmaktadır. Süt toksini (milk toksin) olarak bilinen AFM1 ve AFM2, AFB1 ve AFB2’nin hidroksi türevleridir (8). Bu toksinler, aflatoksinle kontamine olmuş yem tüketen laktasyondaki hayvanların idrar ve dışkısında da tespit edilmiştir. Aflatoksinler ultraviyole (UV) ışık altında floresan özellik gösterirler. Ultraviyole ışığında AFB1 ve AFB2 mavi, AFG1 ve AFG2 yeşil-mavi, AFM1 mavi-viyole, AFM2 ise viyole renkli floresan oluşturur. Aflatoksinlerden en toksik olanı AFB1’dir. AFM1’in karsinojenik ve mutajenik etkisi AFB1’e göre daha düşüktür. Aflatoksinlerin toksisite sıralaması B1>M1>G1>B2>M2>G2 şeklinde bildirilmiştir (9).

Aflatoksinlerin Kimyasal Yapısı



Şekil 1. Aflatoksinlerin Kimyasal Yapısı

AFB₁, insan ve hayvanlarda en güçlü doğal kanserojen olarak rapor edilmiştir. Uluslararası Kanser Araştırmaları Kuruluşu (IARC; International Agency for Research on Cancer) tarafından yapılan sınıflandırmada, AFB₁ “Sınıf 1” (yeterli kanıt elde edilmiş insan karsinojenleri), AFM₁ ise “Sınıf 2B” (muhtemel insan karsinojenleri) listesinde tanımlanmıştır. AFM₁, 2002 yılında yapılan sınıflandırmada “Sınıf 1” listesinde yer almıştır (10-13).

Aflatoksinlerin Etkileri:

Aflatoksinler, insan ve tüm hayvan türleri üzerinde toksik etki oluşturan bileşiklerdir. Alınan toksin miktarı ve toksinin etki süresine göre insan ve hayvanlarda akut ve kronik zehirlenmelere neden olurlar. İnsanlarda akut aflatoksikozis olgularında kusma, karın ağrısı, sarılık, akciğer ödemi, koma hali ve kasılmalar başlıca bulgulardır. Kronik aflatoksikozis’te ise bağışıklığın baskılanması ve karaciğer hasarı şekillenir. Aflatoksinlerin karsinojenik, mutajenik, teratojenik, hepatotoksik ve immunosupresif özellikleri yanında, böbrek hasarı ve çeşitli organ tümörlerinin (akciğer, karaciğer, meme, kolon, rektum) oluşumunda da etkili oldukları bildirilmiştir (14, 15).

Aflatoksin Oluşumunda Etkili Olan Faktörler:

Toksijenik aspergillus türleri, sıcaklık ve rutubetin uygun olduğu koşullarda kolay şekilde çoğalarak toksin üretirler. Küflerin geliştiği ve toksin oluşturduğu sıcaklık dereceleri farklıdır. Aflatoksin üreten küfler 24-35°C

sıcaklık ve %70 nisbi nemde optimum gelişme gösterirler. Toksin oluşumu için optimum sıcaklık 25-30°C olup, 10°C altında ve 40°C'nin üzerinde toksin sentezi azalmaktadır. Fark edilir bir küflenme olmadığında, küfün önceden gelişip toksin oluşturması ihtimali dikkate alınmalıdır (16).

Süt ve Süt Ürünlerinde Aflatoksin M1 Varlığı:

Süt ve süt ürünleri, protein ihtiyacının karşılanmasında önemli bir besin grubunu oluşturur. Süt; biyolojik değeri yüksek proteinler, organizmada sentezlenemeyen besinlerle alınması zorunlu olan esansiyel aminoasitler ve yağ asitleri (oleik, linoleik, linolenik asit), kalsiyum, fosfor, B grubu (B1, B2, B6, B12) ve yağda eriyen vitaminler (A, D, E, K) yönünden zengin, her yaş için uygun bir gıda maddesidir. Bu grup besinlerde AFM1 varlığı, özellikle bebek ve çocuklar olmak üzere, tüketici açısından risk oluşturmaktadır (17).

Sütte aflatoksin kalıntısı, çiftlik hayvanlarının AFB1 ve AFB2 ile kontamine olmuş yemleri tüketmeleri sonucu şekillenir. Yemle alınan AFB1 ve AFB2, süt hayvanlarında karaciğerde metabolize edilerek AFM1 ve AFM2'ye dönüştürülür ve meme bezlerinden süte geçer. AFB1'in süte geçme oranı süt sığırlarında %0,18, koyunlarda ise %0,1 olarak bildirilmiştir. Süt ürünlerinde AFM1 varlığı; üretimde kullanılan süt ya da süt tozu ve katkı maddelerinin toksin içermesi veya sağımdan sonraki aşamalarda bu ürünlerde toksijen özellikte *Aspergillus* türlerinin gelişmesi ile bağıntılıdır (18).

Aflatoksinler ısı işleme oldukça dirençlidir. AFM1, sütün pastörizasyonu ve çeşitli ürünlere işlenmesinde stabilitesini korur. Ancak 300oC ve üzerindeki ısılarda tamamen parçalanır. Kontamine süttten peynir yapımında AFM1'in değişen oranlarda pıhtı ve peyniraltı suyuna geçtiği, ancak kazeine bağlanma özelliği nedeniyle pıhtıdaki miktarın daha yüksek olduğu bildirilmiştir (19). Ülkemizde yapılan çalışmalarda; çiğ ve ısı işleme görmüş sütler (pastörize, UHT), süt tozu, bebek mamaları, devam sütleri ve çeşitli süt ürünlerinde (yoğurt, peynir, dondurma) AFM1 kalıntısı tespit edilmiştir (2, 20).

Yasal Düzenlemeler:

İnsan ve hayvan sağlığı üzerindeki olumsuz etkileri nedeniyle, birçok ülkede aflatoksinler için yasal düzenlemeler getirilmiştir. Avrupa Birliği (AB) komisyonu, süt ve süt ürünlerinde bulunabilecek maksimum AFM1 düzeyini 50 ng/kg olarak bildirmiştir. Bazı ülkelerde, örneğin Avusturya ve İsviçre'de bebek formüllerinde izin verilen maksimum AFM1 düzeyi 10 pg/mL olarak belirlenmiştir (21).

Türk Gıda Kodeksi Bulaşanlar Yönetmeliği'nde; çiğ süt, ısı işleme görmüş süt ve süt bazlı ürünlerin üretiminde kullanılan sütlerde maksimum AFM1 miktarı 0,05 µg/kg olarak bildirilmiştir. Bu miktar bebek formülleri ve devam formüllerinde 0,025 µg/kg olarak belirlenmiştir. Yönetmelikte; fındık, antepfıstığı gibi sert kabuklu meyveler, yer fıstığı, yağlı tohumlar, kuru meyveler ve bunlardan üretilen işlenmiş gıdalar, mısır ve çeşitli baharatta (kırmızıbiber, karabiber, zencefil, zerdeçal) maksimum AFB1 ve toplam aflatoksin (B1, B2, G1 ve

G2) miktarları sırasıyla 5,0 ve 10,0 µg/kg olarak belirlenmiştir. Bebek ve küçük çocuk ek gıdalarında AFB1'in maksimum limit değeri 0,10 µg/kg olarak verilmiştir (22).

Korunma: Öncelikli olarak hammaddenin hasattan önce ve sonraki aşamalarda (kurutma, işleme, depolama, taşıma) küflerle kontaminasyonu önlenmeli, kontamine olmuş ürünler kullanılmamalı ve satışı yasaklanmalıdır. İyi tarım uygulamaları kapsamında hayvan yemlerinin sağlıklı koşullarda üretilmesi, bu ürünlerde küf gelişiminin kontrol edilmesi, aynı şekilde sütün hijyenik koşullarda üretilmesi ve satışı, yasal denetlemelerin düzenli olarak yapılması, gıda ve yem üreten kuruluşların, üretici ve tüketicinin bilinçlendirilmesi dikkat edilmesi gereken konulardır (23).

Aflatoxinlerin kanserojen etkileri

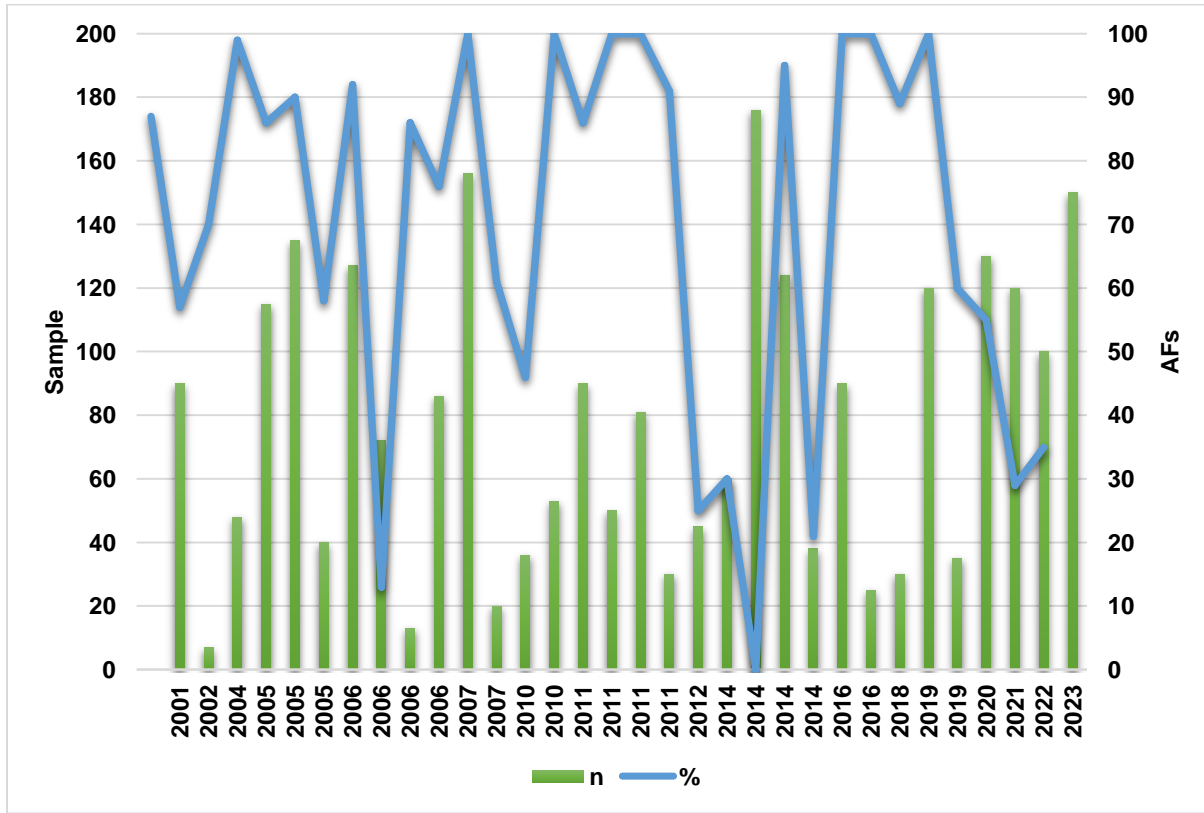
AFB1, en yüksek derecede kanserojen AF'lerden biridir ve en etkili kanserojenlerden biridir. AFB1, çeşitli türlerde yapılan denemelerde kanserojenlik için yeterli kanıt sağladı. Özellikle AFB1, sıçanlar, hamsterler, marmosetler, ağaç sıçanları ve maymunlarda hepatosellüler veya kolanjiyosellüler karsinomların insidansında artışlara neden oldu. Ayrıca, sıçanlarda renal hücreli karsinomlar ve kolon tümörlerinde, farelerde akciğer adenomalarında, maymunlarda osteojenik sarkom, safra kesesi tümörleri ve pankreas adenokarsinomlarında artışlar gözlemlendi. AFB2, AFG1 ve AFM1 de deneysel hayvanlarda karaciğer tümörleri oluşturdular, ancak AFB1'in etkililiği ile karşılaştırıldığında belirgin şekilde daha düşük olduğu belirtilmiştir (24).

Maruziyet: Genel olarak, AFB1'e maruziyet, *Aspergillus flavus* ile kontamine olmuş yiyeceklerin tüketilmesinden kaynaklanır. AF'lere toplam EDI, gelişmekte olan ülkelerde 0.0001 ila 0.049 µg/kg bw/gün arasında değişir ve gelişmiş ülkelerde genellikle 0.001 µg/kg bw/gün'den azdır. *Aspergillus* kontaminasyonunun yaygın olduğu bölgelerde, AFB1 bu tür yiyeceklerde önemli düzeylerde bulunur. ABD'de, özellikle mısır ve yer fıstığı olmak üzere, 20 ppb AFB1 içeren yiyeceklerin tüketilmesine izin verilmektedir, sadece sütün 0.5 ppb'den az olması gerekmektedir, ki bu da yaklaşık olarak 70 kg yetişkin bir birey için günde 30 µg'ye denk gelir. Açıkçası, ürün kontaminasyonlarının iyi kontrol edilmediği dünya bölgelerinde yüksek maruziyetler meydana gelmektedir ve bu nedenle kanser riski çok daha yüksektir (25).

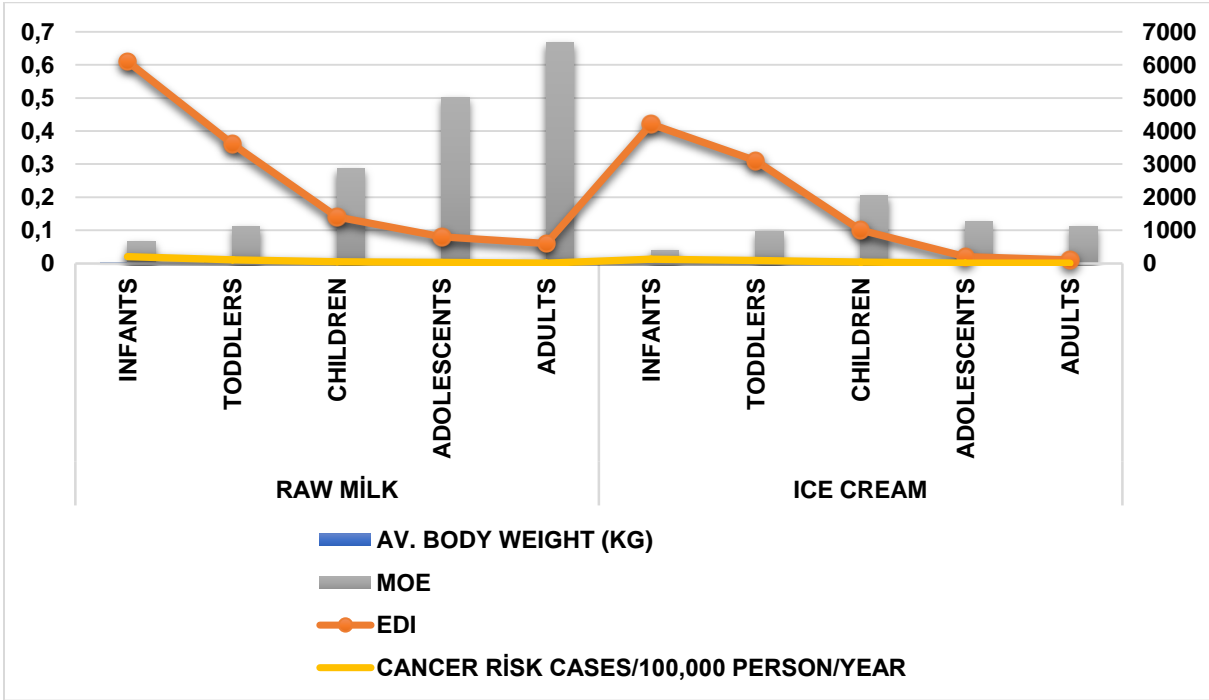
Etkileri: İnsanlarda AF'lere maruziyet, özellikle eşzamanlı hepatit B ile ilişkili olarak karaciğer kanseri riski artışı ile ilişkilidir.

Risk: IARC, AF'leri insanlar için kanserojen olarak kabul eder (Grup 1). JECFA, AFB1'e maruziyet için 100,000 nüfusta 0.001 µg/kg bw/gün'lük kanser potansiyelini tahmin etti ve aflatoxin maruziyetini azaltma çabalarının devam etmesini önerdi. Komite ayrıca, AFM1'in genel nüfus için aflatoxin kaynaklı kanser riskine ihmal edilebilir bir katkı yapacağını belirtti. EFSA, AFB1 ve AFM1 maruziyetleri için sırasıyla 5000 ila 29 ve 100,000 ila 508 arasında değişen MoE'lerin insan sağlığı için endişe yarattığını tahmin etmiştir.

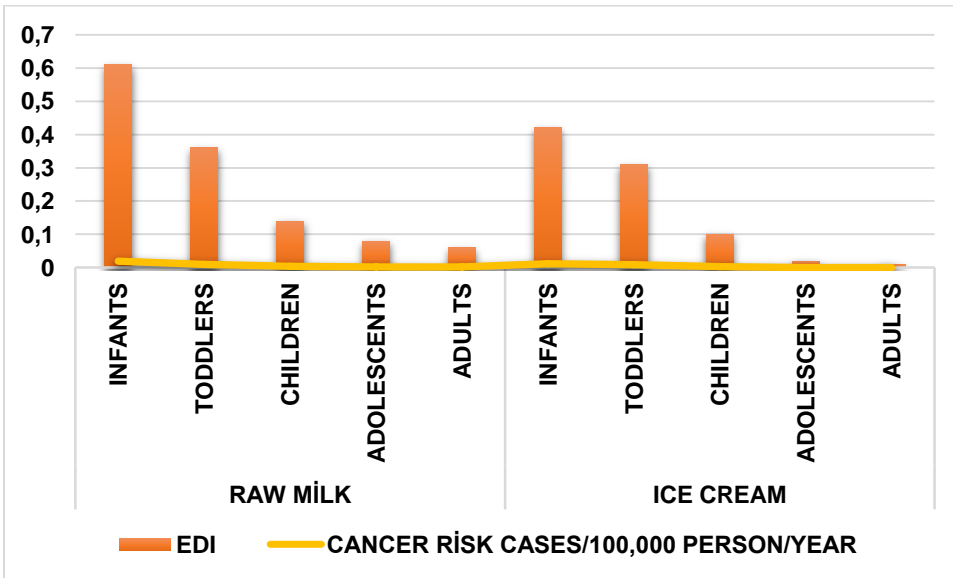
Süt ve süt ürünlerindeki Aflatoksin düzeyleri ve tespit edilen ürünlerin karşılaştırılmasını değerlendirildiği Şekil 2’de gösterildiği üzere, yıllar içerisinde değişen sayılarda süt ve süt ürünlerinde Aflatoksin düzeylerinin belirlenmesi için bir çok çalışma yapılmıştır. Burada vurgulanması gereken en önemlisi analize alınan tüm ürünlerde 2011 yıllarında tamamında Aflatoksin tespit edilirken, 2014 yılında yapılan çalışmada hiçbir örnekte Aflatoksin tespit edilmemiştir. Bu bulgulardanda anlaşılacağı üzere gerekli önlemler alındığında halk sağlığını tehdit eden bu toksinin varlığından bahsedilemiyor (26, 27).



Şekil 2 Süt ve süt ürünlerindeki Aflatoksin düzeyleri ve tespit edilen ürünlerin karşılaştırılması



Şekil 3 Süt ürünleri tüketimi yoluyla aflatoksin için risk değerlendirmesi



Şekil 4 Tahmin edilen Kanser risk değerlendirmesi

KAYNAKLAR

1. Adetunji MC, Alika OP, Awa NP, Atanda OO, Mwanza M. 2018. Microbiological quality and risk assessment for aflatoxins in groundnuts and roasted cashew nuts meant for human consumption. *Journal of toxicology*. 2018,1-11
2. Ađaođlu S, Alemdar S, Ercan N. 2020. Presence of Aflatoxin M1 in Cube cheeses produced in Sivas Region. *Turkish Journal of Agriculture-Food Science and Technology*. 8(3): 520-525.
3. Alvito PC, Sizoo EA, Almeida CM, van Egmond HP. 2010. Occurrence of aflatoxins and ochratoxin A in baby foods in Portugal. *Food Analytical Methods*. 3(1): 22-30.
4. Bashiry M, Javanmardi F, Sadeghi E, Shokri S, Hossieni H, Oliveira CA, Khaneghah AM. 2021. The prevalence of aflatoxins in commercial baby food products: A global systematic review, meta-analysis, and risk assessment study. *Trends in Food Science & Technology*. 114, 100-115.
5. Bulca S, Bircan C. 2013. Presence of Aflatoxin M1 in cheese and the affecting factors of aflatoxin M1 concentration. *Journal of Adnan Menderes University Agricultural Faculty (Turkey)*. 10(1), 31-38.
6. Coppa CFSC, Khaneghah AM, Alvito P, Assunđao R, Martins C, Eđ I, Oliveira CAF. 2019. The occurrence of mycotoxins in breast milk, fruit products and cereal-based infant formula: A review. *Trends in Food Science & Technology*. 92, 81-93.
7. Demir T, Demir H. 2021. Inhibitory Effect of Probiotics Lactobacillus Supernatants Against *Streptococcus Mutans* and Preventing Biofilm Formation. *Turkish Journal of Agriculture-Food Science and Technology*, 9(2), 339-345.
8. Demir T, Ađaođlu S. 2021. Acrylamide Levels Of Fast Food Products. *Fresenius Environmental Bulletin*, 30(4 A), 4450-4456.
9. Demir T, Akpınar Ö. 2020. Biological activities of phytochemicals in plants. *Turkish Journal of Agriculture-Food Science and Technology*, 8(8), 1734-1746.
10. Demir T, Mutlu E, Aydın S, Gültepe N. 2021. Physicochemical water quality of Karabel, Çaltı, and Tohma brooks and blood biochemical parameters of *Barbus plebejus* fish: assessment of heavy metal concentrations for potential health risks. *Environmental monitoring and assessment*, 193(11), 1-15.
11. EFSA, 2020. Panel on Contaminants in the Food Chain (CONTAM), D. Schrenk, M. Bignami, L. Bodin, J.K. Chipman, J. del Mazo, B. Grasl-Kraupp, C. Hogstrand, L. Hoogenboom, J.C. Leblanc, et al., Risk assessment of aflatoxins in food, *EFSA J*. 18 (2020), e06040.
12. Elaridi J, Dimassi H, Hassan H. 2019. Aflatoxin M1 and ochratoxin A in baby formulae marketed in Lebanon: Occurrence and safety evaluation. *Food Control*. 106, 106680.
13. European Commission. 2010. Amending regulation setting maximum levels, for certain contaminants in foodstuffs as regards aflatoxins. *Official Journal of the European Union*. 27, 8-12.
14. Fardet A. 2010. New hypotheses for the health-protective mechanisms of whole-grain cereals: What is beyond fibre?. *Nutrition research reviews*. 23(1): 65-134.
15. Finn K, Callen C, Bhatia J, Reidy K, Bechard LJ, Carvalho R. 2017. Importance of dietary sources of iron in infants and toddlers: lessons from the FITS study. *Nutrients*. 9(7): 733,1-9.
16. Gomez-Arranz E, Navarro-Blasco I. 2010. Aflatoxin M1 in Spanish infant formulae: Occurrence and dietary intake regarding type, protein-base and physical state. *Food Additives and Contaminants*. 3(3): 193-199.
17. Gürbay A, Aydın S, Girgin G, Engin AB, Şahin G. 2006. Assessment of aflatoxin M1 levels in milk in Ankara, Turkey. *Food control*. 17(1): 1-4.
18. Hernandez-Martinez R, Navarro-Blasco I. 2010. Aflatoxin levels and exposure assessment of Spanish infant cereals. *Food Additives and Contaminants*. 3(4): 275-288.
19. International Agency for Research on Cancer (IARC). 1993. Some naturally occurring substances, food items and constituents, heterocyclic aromatic amines and mycotoxins, Vol. 56. Lyon France: World Health Organization.
20. Demir, T., & Ađaođlu, S. (2023). Exposure assessment of aflatoxin M1 through ingestion of infant formula in Türkiye. *Turkish Journal of Agriculture-Food Science and Technology*, 11(2), 396-402.
21. International Agency for Research on Cancer (IARC). 2012. A Review of Human Carcinogens. F. Chemical Agents and Related Occupations: IARC Monographs on the Evaluation of Carcinogenic Risks to Humans.
22. Ismail A, Riaz M, Levin RE, Akhtar S, Gong YY, Hameed A. 2016. Seasonal prevalence level of aflatoxin M1 and its estimated daily intake in Pakistan. *Food Control*. 60, 461-465.

23. JECFA, J. F., & WHO Expert Committee on Food Additives. (2001). Aflatoxin M1 safety evaluations of specific mycotoxins. Prepared by the fifty-sixth meeting of the Joint FAO/WHO Expert Committee on Food Additives, Geneva, 6e15 February.
24. JECFA. Joint FAO/WHO expert committee of food additives, 2001. In Safety evaluations of specific mycotoxins; Ochratoxin, A., Ed. >Prepared by the fifty–sixth meeting of the Joint FAO/WHO Expert Committee on food Additives: Geneva, Switzerland, 2001.
25. Jiang Y, Ogunade IM, Vyas D, Adesogan AT. 2021. Aflatoxin in dairy cows: toxicity, occurrence in feedstuffs and milk and dietary mitigation strategies. *Toxins*. 13(4): 283-291.
26. Joint FAO/WHO Expert Committee on Food Additives, Safety evaluation of certain mycotoxins in foods, World Health Organization, 1999.
27. Joint FAO/WHO Expert Committee on Food Additives. Evaluation of certain food additives and contaminants: Forty ninth report of the Joint FAO/WHO Expert Committee on Food Additives, WHO, Geneva, 2001.
28. Joint FAO. 2008. Matters of interest arising from FAO and WHO and from the 68th meeting of the Joint FAO/WHO Expert Committee on Food Additives (JECFA). *40th Session. Beijing, China: Joint FAO/WHO Food Standards Programme Codex Committee on Food Additives.*

SÜT VE SÜT ÜRÜNLERİNDEKİ AĞIR METAL İÇERİKLERİNİN KARŞILAŞTIRILMASI VE SAĞLIK RİSK DEĞERLENDİRMESİ

Tuğba DEMİR

Sivas Cumhuriyet University, Faculty of Veterinary, Food Hygiene and Technology, Sivas, Türkiye

ORCID: 0000-0002-5195-9372

ÖZET

Süt ve süt ürünleri, önemli bir besin kaynağıdır ve birçok kişinin günlük diyetinin bir parçasını oluşturur. Ancak, ağır metaller, bu ürünlerde de bulunabilir. Bu ağır metaller, hayvanların yedikleri yemlerden, çevresel kirleticilerden veya süt işleme süreçlerinden kaynaklanabilir. Ağır metallerin tüketilmesi uzun vadede sağlık sorunlarına neden olabilir. Özellikle çocuklar, hamile kadınlar ve yaşlılar, ağır metallerin zararlı etkilerine daha duyarlı olabilirler. Ağır metaller arasında Kurşun, Civa, Kadmiyum ve Arsenik en riskli olanlarıdır. Birçok ülkenin gıda otoriteleri, süt ve süt ürünlerindeki ağır metal seviyelerini düzenler. Bu otoriteler, maksimum kabul edilebilir seviyeleri belirler ve gıda üreticilerini bu sınırlara uymaya zorlar. Düzenli olarak gıda örnekleri test edilir ve ağır metal içeriği izlenir. Otoriteler, bu konuda tüketici sağlığını korumak amacıyla önemli bir rol oynarlar. Süt ve süt ürünlerindeki ağır metal içeriği önemli bir konudur ve tüketici sağlığını korumak için dikkatlice izlenmelidir. Tüketiciler, güvenilir üreticilerden gelen ürünleri seçerek ve yerel gıda otoritelerinin belirlediği sınırlara uygun ürünleri tercih ederek bu riskleri azaltabilirler. Bu çalışmanın amacı bu konuda yapılan çalışma sonuçlarını karşılaştırmalı olarak değerlendirmek ve gıda otoritelerinin belirlediği limitler açısından sağlık risk değerlendirmelerini karşılaştırmaktır.

Anahtar Kelimeler: Süt, Süt ürünleri, Ağır metal, Sağlık risk değerlendirmesi

COMPARISON OF HEAVY METAL CONTENT IN MILK AND DAIRY PRODUCTS AND HEALTH RISK ASSESSMENT

ABSTRACT

Milk and dairy products are a significant source of nutrition and form a crucial part of many people's daily diets. However, it's important to be aware that heavy metals can be present in these products. These heavy metals may originate from the feed consumed by animals, environmental contaminants, or the milk processing procedures. Long-term consumption of heavy metals can lead to health issues, with children, pregnant women, and the elderly being particularly susceptible to their harmful effects. Among the most risky heavy metals are lead, mercury, cadmium, and arsenic. In many countries, food authorities regulate the levels of heavy metals in milk and dairy products. These authorities establish maximum acceptable levels and enforce compliance among food producers. Regular testing of food samples is conducted, and the heavy metal content is monitored. These

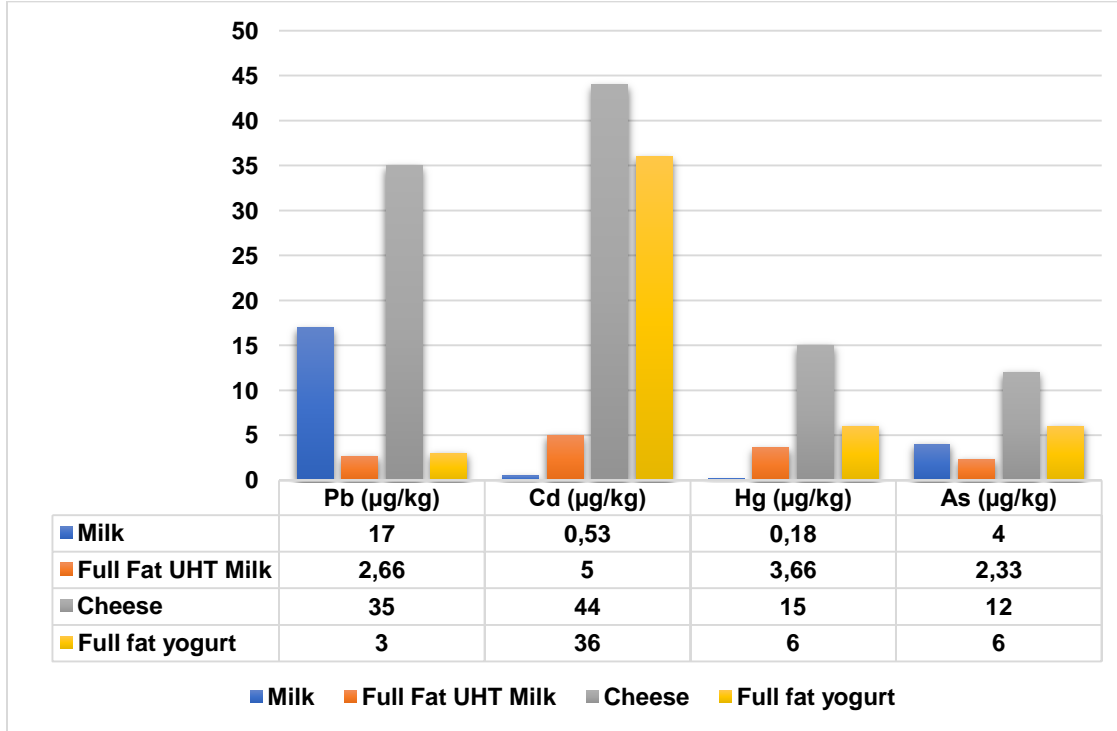
authorities play a crucial role in safeguarding consumer health. The heavy metal content in milk and dairy products is a substantial concern, and it should be diligently monitored to protect consumer health. Consumers can mitigate these risks by selecting products from reputable manufacturers and choosing items that comply with the limits set by local food authorities. The aim of this study is to comparatively assess the results of research on this topic and compare health risk evaluations in relation to the limits established by food authorities.

Keywords: Milk, Dairy products, Heavy metal, Health risk assessment

GİRİŞ

Gıda güvenliği, sağlam yönetmelik, Dünya Sağlık Örgütü (WHO) tavsiyeleri ve alandaki birçok bilimsel araştırma türünün gösterdiği gibi (1,2) halk sağlığı için büyük ilgi gören bir konudur. Bununla birlikte, konunun karmaşıklığından dolayı gıda güvenliği, hem mikrobiyolojik hem de kimyasal riskler açısından hala toksikolojik ve sağlık tehdidi değerlendirmelerinin konusudur. Bebek beslenmesine özel bir önem verilmektedir (3).

Süt, günlük diyetin temel bir bileşeni ve insan vücudunun normal işleyişi için gerekli besin maddelerini içerir. Zaman içinde süt ve süt ürünlerinde ağır metallerin konsantrasyonları ile ilgili birçok çalışma yapılmıştır. Bazı sonuçlar Şekil 1'de sunulmuştur. Bu bileşiklerin yüksek düzeyleri, hayvanların çevresel kirliliğe maruz kalmasından veya kontamine su ve yem tüketiminden kaynaklanabilir.



Şekil 1. Süt ve süt ürünlerinde ağır metallerin konsantrasyonlarının karşılaştırılması

Yeni doğan bebekler için en uygun beslenme anne sütüdür. Bununla birlikte, son yirmi yılda bebeklerin yaklaşık %67,0'si önerilen altı ay boyunca tamamen emzirilmemiştir (4). Bebek maması ek veya tamamlayıcı gıda ürünleridir ve bebek beslenmesinde önemli bir rol oynar (5) ve birçok bebek için ana besin kaynağı ve yaşamın ilk aylarında benzersiz bir besin kaynağıdır. Bu ürünler, bebeklerin anne sütü yerine veya anne sütüne ek olarak tükettikleri sıvı veya sulandırılmış tozlardır. Tipik olarak hayvansal veya bitkisel kaynaklardan üretilirler ve çoğunlukla süt bazlı veya soya bazlı gıda ürünleridir (6).

Piyasada farklı yaş grupları için gerekli olan makro ve mikro besinlerle güçlendirilmiş birçok çeşit süt ürünü bulmak mümkündür (7). Öte yandan, bu süt ürünlerinin farklı düzeylerde başta ağır metaller olmak üzere kimyasal kirleticiler içerdiği de bilinmektedir. Bu nedenle, süt ve süt ürünlerinin mikrobiyolojik ve kimyasal güvenliği, halk sağlığını korumak için esastır ve en yüksek kaliteyi sağlamak için dikkatli bir değerlendirmeye ve özel kriterlere ihtiyaç duyar (8).

Süt ve ürünleri birçok bebek ve çocuk için önemli bir besin kaynağı olduğundan, zehirli metaller gibi kirletici maddelerin varlığı çocuklar için sağlık riskleri oluşturabilir. Bebekler, daha düşük vücut ağırlığı, hızlı büyüme, olgunlaşmamış böbrekler ve karaciğer, düşük detoksifikasyon kapasitesi ve yaşamın ilk yılında miyelin merkezi sinir sisteminin savunmasızlığı nedeniyle toksisiteye karşı özellikle hassastır (9).

Çoğu süt ürününün ana bileşeni olan inek ve keçi sütleri, hayvanın hatalı yem ve su tüketmesi ve/veya çevre kirliliğine maruz kalması nedeniyle toksik metaller içerebilir. Kobalt (Co), krom (Cr), molibden (Mo) ve selenyum (Se), bebeklerde temel elementlerin tanımını karşılayan önemli tanımlanmış işlevlere sahiptir. Alüminyum (Al), arsenik (As), kadmiyum (Cd), kurşun (Pb), cıva (Hg) ve kalay (Sn) (WHO, 1996) dahil olmak üzere insan toksisitesinin açıkça rapor edildiği temel olmayan elementler de vardır. Eser elementel besinlerin ve eser elementlerin belirlenmesi için birçok standartlaştırılmış yöntem mevcuttur, ancak bebek formüllerinin, yetişkin ve pediatrik beslenme ürünlerinin ve süt bazlı ürünlerin uygunluğu ve güvenliği için mevcut ve gelecekteki spesifikasyonlara uymak için hala analitik bir boşluk vardır, ve bileşimlerinde daha karmaşıktır (10).

Kurşun, inorganik kurşun ve organik kurşun bileşikleri, Uluslararası Kanser Araştırmaları Ajansı (IARC) tarafından Grup 2A: Muhtemelen insanlar için kanserojen (11) olarak sınıflandırılmıştır. Pb çeşitli organlar (böbrekler, akciğerler, karaciğerler vb.) ve sistemler (kardiyovasküler, sinir ve üreme sistemleri gibi) üzerinde olumsuz etki yaparak bazı hastalıklara ve hatta ölüme neden olmaktadır (12). IARC, kadmiyum ve kadmiyum bileşiklerini Grup 1 (insanlar için kanserojen) olarak sınıflandırmıştır (13). Kadmiye maruziyeti böbrek

toksitesine, kansere (özellikle akciğer ve prostatlarda), kardiyovasküler ve nörolojik hastalıklara neden olur (14).

IARC, arsenik ve iAs bileşiklerini Grup 1'de sınıflandırmıştır (15). Arseniğin organik formları ve makromoleküllerinin inorganik arsenik (iAs) türlerinden daha az toksik olduğu bilinmektedir; ancak yüksek dozlara maruz kalmak, sinir hasarı ve mide ağrıları gibi insan sağlığı için önemli bir risk oluşturabilir (16). IARC cıvayı inorganik cıvayı Grup 3'te, metilcıvayı Grup 2B'de sınıflandırmıştır (17). Vücuda girdikten sonra beyin dokuları dahil tüm dokulara kolaylıkla ulaşabilen Hg, başta kardiyovasküler ve solunum sistemi olmak üzere birçok organda ciddi yaralanmalara neden olmaktadır (18, 19).

Yetişkinlerin alüminyuma (Al) maruz kalması, içme suyu, gıda katkı maddeleri ve antasitler veya tamponlu analjezikler yoluyla gerçekleşir. Bununla birlikte, Al ve bileşiklerinin zayıf bir şekilde emildiği ve idrarda etkili bir şekilde elimine edildiği görülmektedir. Yenidoğanların, olgunlaşmamış bir gastrointestinal sistem nedeniyle daha fazla bağırsak absorpsiyonu nedeniyle maruziyete daha duyarlı oldukları bildirilmiştir. Bebeklerde, böbrek fonksiyon bozukluğu olan yenidoğanlarda ve hasta, prematüre veya düşük doğum ağırlıklı yenidoğanlarda Al toksitesi nispeten iyi belgelenmiştir. Bebek mamalarındaki yüksek Al seviyeleri, neonatal üremili iki bebekte Al zehirlenmesine neden olmuştur (20).

Manganez (Mn) hem temel bir besin hem de toksik bir elementtir. Mn'nin gerekliliği, minimum Mn konsantrasyonlarını şart koşan ulusal ve uluslararası bebek maması ve gıda politikalarına yansıtılmaktadır (Frisbie ve diğerleri, 2019). Araştırmalar, diğer çocuklara kıyasla daha yüksek Mn seviyelerine maruz kalan çocukların bilişsel gelişimlerinde bozulma, düşük IQ veya zeka puanları olduğunu ve nispeten yüksek Mn maruziyetlerinin dikkat eksikliği, hiperaktivite veya dikkat eksikliği hiperaktivite bozukluğu riskini artırdığından şüphelenildiğini bildirdi. diğer davranış ve dikkat sorunları (21).

Bakır (Cu) ve Çinko (Zn) bebeklerin sağlığı için gerekli besinlerdir. Aşırı Zn alımı bağırsaktan bakır emilimini azaltabilir (Özden ve ark., 2015). Ayrıca formül mamalardaki Zn anne sütüne göre daha az bulunabilir (Khaghani ve diğerleri, 2010). Zn, hücre bölünmesi, hücrel bağışıklık ve cinsel olgunlaşmanın düzenlenmesinde önemli bir rol oynar. Zn eksikliği belirtileri arasında çocuklarda büyüme bozukluğu ve değişen biliş, ishal, iştahsızlık, enfeksiyonlara yatkınlık ve cilt lezyonları yer alır. Aşırı Zn'nin genellikle nispeten toksik olmadığı kabul edilir. Cu, enzimatik ve enzimatik olmayan sistemlerde hücrel metabolizma için gereklidir. Bebeklerde Cu eksikliği nadirdir, ancak erken doğmuş bebeklerde ve ishalin eşlik ettiği yetersiz beslenmeden iyileşen bebeklerde bildirilmiştir. Cu'nun azalması büyümede bozulmaya, nötropeniye, anemiye

ve enfeksiyon riskinde artışa neden olur. Cu'ya artan kronik maruziyetle ilişkili toksik etkiler, karın ağrısı, kusma ve ishal gibi akut gastrointestinal semptomları içerir (22).

Ağır metaller, doğal olarak çevrede bulunan elementlerdir ve bazıları insan sağlığı için zararlı olabilir. Süt ve süt ürünlerindeki ağır metallerin kaynağı, çevresel kontaminasyon, toprak, su ve yem kaynaklarından gelir. İşte bu konuda bilmeniz gereken bazı önemli noktalar:

Ağır Metallerin Türleri: Süt ve süt ürünlerinde en çok endişe duyulan ağır metaller arasında kurşun (lead), cıva (mercury), kadmiyum (cadmium) ve arsenik (arsenic) bulunur. Bu metallerin uzun vadeli maruziyeti insan sağlığına zarar verebilir.

Kaynaklar: Ağır metaller, endüstriyel kirlilik, tarım ilaçları, çevresel kirlilik ve su kaynaklarından süt ve süt ürünlerine geçebilir. Bu nedenle, çevresel kirliliği önlemek ve kontrol etmek, bu tür kontaminasyonun önlenmesi için kritik öneme sahiptir.

Sağlık Etkileri: Ağır metallerin yüksek seviyeleri insan sağlığı için zararlı olabilir. Kurşun, özellikle çocuklarda sinir sistemi hasarına yol açabilir. Cıva, nörolojik sorunlara neden olabilir. Kadmiyum böbrek hasarına yol açabilir ve kanserojen etkilere sahip olabilir. Arsenik ise kanserojen olabilir ve cilt, akciğer ve mesane kanseri riskini artırabilir.

Kontrol ve Düzenlemeler: Süt ve süt ürünleri, ağır metal içeriğini izlemek ve sınırlamak için düzenlemelere tabidir. Gıda güvenliği otoriteleri, belirli ağır metal seviyelerini aşmamasını sağlamak için gıda üreticileri üzerinde denetimler yapar. Bu, tüketicilerin ağır metallerle kontamine süt ve süt ürünlerinden korunmasına yardımcı olur.

Tüketici Önerileri: Süt ve süt ürünlerini tüketirken, güvenilir kaynaklardan temin etmeye özen göstermelisiniz. Ayrıca dengeli bir diyet sürdürerek ve farklı gıda kaynaklarından gelen besin maddelerini içeren bir diyet oluşturarak ağır metal maruziyetini sınırlamaya yardımcı olabilirsiniz.

Süt ve süt ürünleri farklı şekillerde ağır metal kontaminasyonuna maruz kalmıştır. Bu konuda farklı ülkeler önlem alabilmek için araştırmalar ve önlemler almıştır. Yapılan literatür araştırmalarında bu konunun hassasiyeti dikkat çekmiştir. Yapılan bir çalışmada, sütteki ağır metal içeriğinin farklı hayvan türlerinden kaynaklandığını ve ağır metal seviyelerinin bu durumdan etkilendiğini belirtmişlerdir. Holstein Friesian cinsine ait süt örneklerinde Simmental cinsine ait örneklerden önemli ölçüde daha yüksek Pb^{2+} , Cd^{2+} , Cu^{2+} konsantrasyonları tespit edilmiştir. Diğer bir çalışmada ise, sütteki As^{3+} seviyeleri üzerinde yemin ve suyun

önemli etkisi olduğunu vurguladı. Ayrıca, bu çalışmada mevsimsel değişikliklerin sütteki ağır metal seviyelerini etkileyebileceği de rapor edilmiştir. Meshref ve arkadaşlarının yapmış olduğu çalışmada, kurşun seviyeleri Codex Alimentarius tarafından belirlenen maksimum izin verilen değeri (0.02 mg/kg) aştığı belirtilmiştir. Sunulan çalışmalar, her coğrafi bölgenin hava kalitesindeki farklılıklar ve hayvanları besleme amaçlarındaki toprak kullanımı gibi farklılıklara bağlı olarak farklı miktarda ağır element içerdiğini vurgular (23,24).

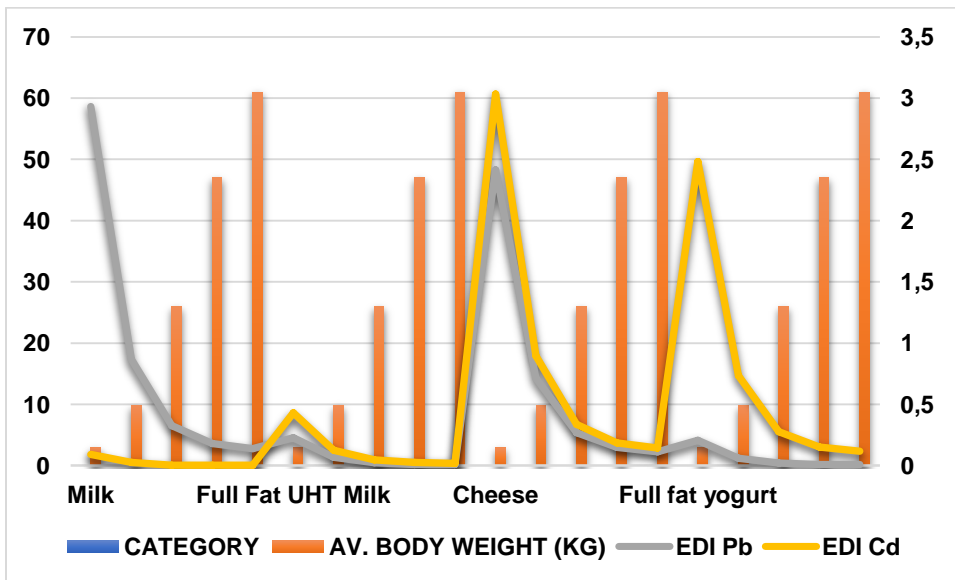
Her ülke kendi gıda güvenliği standartlarına ve düzenlemelerine sahip olduğu için, süt ve süt ürünlerindeki ağır metal düzeyleri ülke ve bölgelere göre farklılık gösterebilir. Örneğin, bazı ülkeler daha sıkı sınırlar ve denetimler uygulayabilirken, diğerleri daha gevşek kurallara sahip olabilir. Süt ürünlerinin tüketimiyle ağır metaller için sağlık risk değerlendirmesi Tablo 1 de gösterilmiştir. Farklı süt ürünlerinde ölçülmüş ve literatürde yer almış ağır metallerin (Pb, Cd, Hg ve As) seviyelerinin Sağlık risk değerlendirmeleri hesaplanmıştır (Şekil 2 ve Şekil 3). Sonuçlar değerlendirildiğinde En yüksek EDI değeri süt ürünü grubundan çiğ sütte ve Hg'da belirlenmiştir. En riskli grup ise yetişkinler olarak hesaplanmıştır. Daha sonra bu sırayı Cd (peynir) ve Pb (çiğ süt) bebeklerde, As (peynir) ise Yine bebeklerde en yüksek EDI değeri olarak belirlenmiştir.

En düşük risk olarak yapılan hesaplamalarda ise en düşük EDI değerine sahip olan çiğ süt grubu ve Hg olarak belirlenmiştir. Yetişkinler için Cd değerleri incelendiğinde ise yine çiğ süt grubunda en düşük EDI değeri hesaplanmıştır. Tam yağlı UHT sütlerde ise en düşük sağlık risk değerlendirmesi yetişkin grubunda hesaplanmıştır. Tam yağlı yoğurtlarda ise en düşük EDI değeri Pb ağır metalinde hesaplanmış olup sağlık risk değerlendirmesi yapılmıştır (Tablo 1).

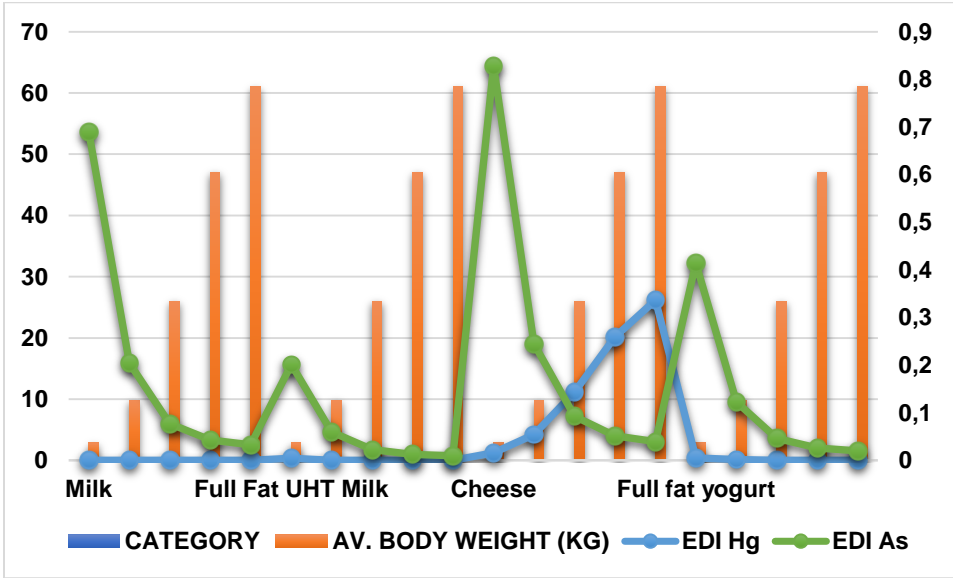
Tablo 1. Süt ürünleri tüketimi yoluyla Ağır metaller için sağlık risk değerlendirmesi

	CATEGOR Y	AV. BOD Y WEI GHT (KG)	EDI Pb	EDI Cd	EDI Hg	EDI As
Milk	INFANTS	2.9	2.931 034	0.091 379	0.031 034	0.689 655
	TODDLER S	9.8	0.867 347	0.027 041	0.009 184	0.204 082
	CHILDREN	26	0.326 923	0.010 192	0.003 462	0.076 923
	ADOLESC ENTS	47	0.180 851	0.005 638	0.001 915	0.042 553
	ADULTS	61	0.139 344	0.004 344	0.001 475	0.032 787
Full Fat	INFANTS	2.9	0.229	0.431	0.315	0.200

UHT Milk			31	034	517	862
	TODDLER S	9.8	0.067 857	0.127 551	0.093 367	0.059 439
	CHILDREN	26	0.025 577	0.048 077	0.035 192	0.022 404
	ADOLESCENTS	47	0.014 149	0.026 596	0.019 468	0.012 394
	ADULTS	61	0.010 902	0.020 492	0.015 549	0.009 549
Cheese	INFANTS	2.9	2.413 793	3.034 483	1.242 857	0.827 586
	TODDLER S	9.8	0.714 286	0.897 959	4.2	0.244 898
	CHILDREN	26	0.269 231	0.338 462	11.14 286	0.092 308
	ADOLESCENTS	47	0.148 936	0.187 234	20.14 286	0.051 064
	ADULTS	61	0.114 754	0.144 262	26.14 286	0.039 344
Full fat yogurt	INFANTS	2.9	0.206 897	2.482 759	0.413 793	0.413 793
	TODDLER S	9.8	0.061 224	0.734 694	0.122 449	0.122 449
	CHILDREN	26	0.023 077	0.276 923	0.046 154	0.046 154
	ADOLESCENTS	47	0.012 766	0.153 191	0.025 532	0.025 532
	ADULTS	61	0.009 836	0.118 033	0.019 672	0.019 672



Şekil 2. Farklı süt ürünlerinin Pb ve Cd seviyelerinin Sağlık risk değerlendirmesi



Şekil 3. Farklı süt ürünlerinin Hg ve As seviyelerinin Sağlık risk değerlendirmesi

Sonuç ve Öneriler

Süt ve süt ürünlerinin ağır metal içeriği düzenli olarak izlenir ve kontrol edilir. Tüketiciler, sağlıklı bir yaşam tarzı sürdürmek için çeşitli gıda kaynaklarından gelen besin maddelerini içeren bir dengeli diyeti benimsemelidir. Ayrıca, yerel gıda güvenliği kurallarına ve düzenlemelere uymak da önemlidir. Süt ve süt ürünlerindeki ağır metallerin düzeylerini araştıran birçok çalışma mevcuttur. Bu çalışmalar, gıda güvenliği ve tüketici sağlığına ilişkin endişeleri ele alır ve bu tür kontaminasyonları izlemek için dünya genelinde yürütülmektedir.

Gıda Güvenliği Otoriteleri: Birçok ülkenin gıda güvenliği otoriteleri, düzenli olarak süt ve süt ürünlerini inceleyerek ağır metallerin varlığını ve düzeyini izler. Bu otoriteler, genellikle örnekleme ve laboratuvar analizleri aracılığıyla ürünlerin ağır metal içeriğini kontrol ederler.

Akademik Araştırmalar: Akademik araştırmacılar, süt ve süt ürünlerindeki ağır metalleri inceleyen çalışmalar yaparlar. Bu çalışmalar, çeşitli bölgelerde ve ülkelerde süt ve süt ürünlerinin ağır metal içeriği hakkında bilgi sağlar.

Endüstri Araştırmaları: Gıda üreticileri ve endüstriler, ürettikleri ürünlerdeki ağır metalleri izler ve sınırların altında tutmak için çeşitli önlemler alırlar. Bu tür çalışmalar, ürün kalitesini ve güvenliğini sağlamaya yöneliktir.

Ağır metallerin süt ve süt ürünlerindeki düzeyleri genellikle ürünün kaynağına, üretim yöntemlerine ve coğrafi bölgeye bağlı olarak değişebilir. Özellikle tarım alanlarında ağır metallerin toprak ve su kaynaklarından kaynaklanabileceği unutulmamalıdır.

KAYNAKLAR

1. WHO, 2019. Preventing Disease through Healthy Environments—Exposure to Arsenic: a Major Public Health Concern. <https://www.who.int/ipcs/features/arsenic.pdf>.
2. EC (2014) Commission Regulation (EC) No 488/2014 of 12 May 2014 amending Regulation (EC) No 1881/2006 as regards maximum levels of cadmium in foodstuffs. Off J Eur Union L 138/75.
3. Nobile M, Arioli F, Pavlovic R, Ceriani F, Lin SK, Panseri S, Chiesa LM. Presence of emerging contaminants in baby food. *Food Additives & Contaminants: Part A*. 2020; 37(1): 131-142.
4. World Health Organization, 2020. Exposure of Children to Chemical Hazards in Food. Available online: <https://www.who.int/healthtopics/breastfeeding#> (accessed on 10 October 2020).
5. Başaran B. An assessment of heavy metal level in infant formula on the market in Turkey and the hazard index. *Journal of Food Composition and Analysis*. 2022;105:104258.
6. Bermejo P, Pena E, Dominguez R, Bermejo A, Fraga JM, Cocho JA. Speciation of iron in breast milk and infant formulas whey by size exclusion chromatography-high performance liquid chromatography and electrothermal atomic absorption spectrometry. *Talanta*. 2000;50(6): 1211-1222
7. Basaran, B. (2022). Comparison of heavy metal levels and health risk assessment of different bread types marketed in Turkey. *Journal of Food Composition and Analysis*, 108, 104443.
8. Losio MN, Pavoni E, Finazzi G, Agostoni C, Daminelli P, Dalzini E, Cinotti S. Preparation of powdered infant formula: Could product's safety be improved?. *Journal of Pediatric Gastroenterology and Nutrition*. 2018; 67(4): 543.
9. Elaridi J, Dimassi H, Al Yamani O, Estephan M, Hassan HF. Determination of lead, cadmium and arsenic in infant formula in the Lebanese market. *Food Control*. 2021;123: 107750.
10. Dubascoux S, Nicolas M, Rime CF, Payot JR, Poitevin E. Simultaneous determination of 10 Ultratrace elements in infant formula, adult nutritionals, and Milk products by ICP/MS after pressure digestion: single-laboratory validation. *Journal of AOAC International*. 2015; 98(4): 953-961.
11. IARC, 2006. Monographs on the Evaluation of Carcinogenic Risks to Humans. <https://monographs.iarc.who.int/list-of-classifications>.
12. Rahman Z, Sing VP. The relative impact of toxic heavy metals (THMs)(arsenic (As), cadmium (Cd), chromium (Cr)(VI), mercury (Hg), and lead (Pb)) on the total environment: an overview. *Environmental Monitoring and Assessment*. 2019; 191(7): 1-21.
13. IARC, 2012. Monographs on the Evaluation of Carcinogenic Risks to Humans. <https://monographs.iarc.who.int/list-of-classifications>.
14. European Food Safety Authority (EFSA). CONTAM Panel. Scientific opinion on lead in food. *EFSA J*. 2010; 8:1570.
15. IARC, 2012. Monographs on the Evaluation of Carcinogenic Risks to Humans. <https://monographs.iarc.who.int/list-of-classifications>.
16. World Health Organization—Infant and Young Child Feeding. 2020. Available online: <https://www.who.int/news-room/factsheets/detail/infant-and-young-child-feeding> (accessed on 13 April 2021).

17. International Agency for Research on Cancer (IARC). 1993. Some naturally occurring substances, food items and constituents, heterocyclic aromatic amines and mycotoxins, Vol. 56. Lyon France: World Health Organization.
18. European Food Safety Authority (EFSA). CONTAM Panel. Scientific opinion on lead in food. EFSA J. 2010; 8:1570.
19. US EPA, 2020, US EPA Risk-based Concentration Table Environmental Protection Agency, Philadelphia PA, Washington, DC Regional Screening Levels (RSLs) - Generic Tables As of: November 2020.
20. de Paiva EL, Milani RF, Morgano MA, Ariseto-Bragotto AP. Aluminum in infant formulas commercialized in Brazil: Occurrence and exposure assessment. Journal of Food Composition and Analysis. 2019; 82:103230.
21. O'Neal SL, Zheng W. Manganese toxicity upon overexposure: a decade in review. Current Environmental Health Reports. 2015; 2(3): 315-328.
22. Dobrzyńska M, Drzymała-Czyż S, Jakubowski K, Kurek S, Walkowiak J, Przysławski J. Copper and Zinc Content in Infant Milk Formulae Available on the Polish Market and Contribution to Dietary Intake. Nutrients. 2021;13(8):2542.
23. Pilarczyk, R.; Wójcik, J.; Czerniak, P.; Sablik, P.; Pilarczyk, B.; Tomza, A. Concentration of toxic heavy metals and trace elements in raw milk of Simmental and Holstein-Friesian cow from organic farm. Environ. Monit. Assess. 2013, 185, 8383–8392.
24. Özbay, S.; Dikici, E.; Soylukan, C. Evaluation of biological (feed, water), seasonal, and geological factors affecting the heavy metal content of raw milk. J. Food Compos. Anal. 2023, 121, 105401.

ERIKSON'UN PSİKOSOSYAL GELİŞİM KURAMI BAĞLAMINDA KİŞİLERARASI İLETİŞİM: İÇTENLİKLİ İLĞİ VE REDDEDİCİLİK İLİŞKİSİ ÜZERİNE BİR ANALİZ

Öğr. Gör. Arzu BAYTAR

Marmara University, Institute of Social Sciences, PhD Student, Göztepe Campus
ORCID: 0000-0001-6019-5856

Emel POYRAZ, PhD.

I. Marmara University, Department of Interpersonal Communication Faculty Member, Göztepe Campus
ORCID: 0000-0002-1420-7673

ÖZET:

Aşkın ideallerin gerçekleştirilmesi için psikososyal açıdan en elverişli dönem yetişkinlik dönemidir. Kendisinden sonraki nesillere rehberlik etmek, sanatla meşgul olmak, insanlığın faydasına yönelik eserler bırakmak sağlıklı psikososyal gelişime sahip yetişkinlerin hedeflerini özetler.

Yetişkinlikte ortaya çıkan psikososyal kriz, üretkenlik ve durağanlık arasında içsel bir potansiyel keşfidir. Bireyin “içtenlikli ilgi” veya “reddedicilik” yönünde eğiliminin kişilerarası iletişim durumuyla ilişkisi kişilik yöneliminde belirleyicidir. Kişilerarası iletişim sürecinde, tarafların yetiştikleri aile, arkadaş ve okul çevresi ve toplumsal kültür, ritüeller (dil, geleneksel töreler gibi) aracılığı ile devrededir. Bu çalışmada Erik H. Erikson'ın (1963) yaşamboyu gelişim kuramında üretkenlik örneği olarak incelenen ve büyük toplumsal hareketlere liderlik eden karakterlerin (Gandhi ve Martin Luther King) psikososyal tarihleri “söylem analizi” ile incelenmiş, kullandıkları söylem ve ritüellerin etkileri kişilerarası iletişim bağlamında incelenmiştir. Buna ek olarak üretken yetişkin kategorisinde 20 akademisyenle yapılan derinlemesine görüşme ile üretkenlik ve durağanlık yöneliminin kişilerarası iletişimle ilişkisi irdelenmiştir. Katılımcıların umut, yetkinlik, bağlılık kazanımları üzerine yapılan üretkenlik hâline (ilgi/tercih, tasarım ve yardımlaşmak gibi) hangi rol, söylem veya imgelerin (masal, efsane ve tarihsel anlatılarda geçen kahramanlar) aracılık ettiği, ne tür bir kişilerarası iletişimin etkili olduğu anlaşılmaya çalışılmıştır. Öğretmen, ebeveyn, usta gibi yetişkin rehberliğinin sağladığı kuşaklararası bağ psikososyal gelişim ve kişilerarası iletişim bağlamında ele alınmıştır. Yetişkinlik Evresi (7. evre) psikososyal görevi olarak “içtenlikli ilgi/reddedicilik” yöneliminin kişilerarası iletişim deneyimleri ile ilişkisi söylem analizi ile Maxqda programı üzerinden modellenmiştir.

Anahtar Kelimeler: Kişilerarası İletişim, Psikososyal Gelişim, Üretkenlik, İlgi, Söylem.

INTERPERSONAL COMMUNICATION IN THE CONTEXT OF ERIKSON'S PSYCHOSOCIAL DEVELOPMENT THEORY: A STUDY ON THE RELATIONSHIP BETWEEN SINCERE CONCERN AND REJECTIONISM

ABSTRACT:

The most psychosocially favorable period for the realization of transcendent ideals is adulthood. Guiding the next generations, engaging in the arts, leaving works for the benefit of humanity summarize the goals of adults with healthy psychosocial development.

The psychosocial crisis in adulthood is the discovery of an inner potential between productivity and stagnation. The relationship of the individual's tendency towards "sincere interest" or "rejectionism" with the interpersonal communication situation is decisive for personality orientation. In the process of interpersonal communication, the family, friends and school environment and the social culture in which the parties grow up are involved through rituals (language, traditional customs, etc.). In this study, the psychosocial histories of the characters (Gandhi and Martin Luther King), who are examined as examples of productivity in Erik H. Erikson's (1963) theory of lifespan development and who led major social movements, were analyzed with "discourse analysis" and the effects of the discourses and rituals they used were examined in the context of interpersonal communication. In addition, the relationship between productivity and stagnation orientation and interpersonal communication was examined through in-depth interviews with 20 academicians in the productive adult category. It was tried to understand which roles, discourses or images (heroes in fairy tales, legends and historical narratives) mediate the participants' state of productivity (such as interest/preference, design and cooperation), which is structured on the achievements of hope, competence and commitment, and what kind of interpersonal communication is effective. The intergenerational bond provided by adult guidance such as teachers, parents and masters is discussed in the context of psychosocial development and interpersonal communication. The relationship between the "sincere concern/rejectionism" orientation as a psychosocial task of the Adulthood Stage (Stage 7) and interpersonal communication experiences was modeled through discourse analysis and Maxqda program.

Keywords: Interpersonal Communication, Psychosocial Development, Productivity, Interest, Discourse.

1.VE 2. SINIF ÜNİVERSİTE ÖĞRENCİLERİNİN KAYGI DÜZEYİ VE OKULA UYUMLARI ARASINDAKİ İLİŞKİ

Sevgül PATOĞLU

İstanbul Aydın University, Clinical Psychology, Graduate Education Institute

ORCID : 0009-0004-8868-1759

Zafer GÜNEY

İstanbul Topkapı University, Faculty of Engineering, Department of Computer

ORCID : 0000-0003-1974-4264

ÖZET

Lise öğrenimi tamamlayan ve üniversiteye geçiş yapan öğrencilerde yeni bir sosyal çevreye ve akademik hayata uyum sağlama süreci oldukça önemlidir. Lise öğrenimi boyunca öğrenciler dört yıl aynı sosyal çevrede öğrenim görürler. Bu sosyal çevre ergenlik dönemlerinde dahil oldukları sosyal gruplardan oluşur. Bu sosyal gruplar, genellikle kendi fikirlerine ve yaşamlarına uygun arkadaşlıkların edinildiği gruplardır. Bu durum öğrencilerin okula sosyal uyumları açısından önemlidir. Akademik olarak lise öğrenimleri süresince belirli bir müfredata uygun ve aşamalı bir öğrenme sistemi içerisinde ilerlenir. Müfredat ve ders bilgileri bir önceki seneden belirli ve öğrencilerin erişimine açıktır. Üniversite eğitiminde ise öğrencileri yeni bir sosyal çevre ve akademik hayat karşılar. Bu durumda öğrencilerde yeni karşılaştıkları sosyal çevreye ve akademik hayata karşı uyum sorunları oluşturabilir. Bu süreç özellikle 1.ve 2. sınıf üniversite öğrencilerinde gözlemlenebilir. Bu çalışmanın amacı, 1.ve 2. sınıf üniversite öğrencilerinin kaygı düzeyi ve okula uyumları arasındaki ilişkinin incelenmesidir. Araştırmanın çalışma grubunu; çeşitli üniversitelerde öğrenim gören yaşları 18 ile 45 arasında değişen 100'ü kadın 87'si erkek olmak üzere toplam 187 üniversite 1.ve 2. Sınıf öğrencisi oluşturmaktadır. Araştırma verileri Lovibond tarafından geliştirilen ve Akın ile Çetin tarafından Türkçeye uyarlanan 'Depresyon Anksiyete Stres Ölçeği' ve 'Okula Uyum Anketi' ve demografik bilgi formu kullanılarak elde edilmiştir. Yapılan çalışmanın sonucunda üniversite 1. ve 2. sınıf öğrencilerinin kaygı düzeyleri ile okula uyum düzeyleri arasında anlamlı bir ilişki bulunamamıştır ($p>.05$). Cinsiyetler arasında ise üniversite 1. ve 2. sınıf öğrencilerinin kaygı düzeyleri ve okula uyum düzeyleri bakımından anlamlı bir fark olmadığı görülmüştür ($p>.05$).

Anahtar Kelimeler: Kaygı düzeyi, okula uyum, üniversite öğrencileri

THE RELATIONSHIP BETWEEN ANXIETY LEVELS AND ADAPTATION TO UNIVERSITY AMONG 1ST AND 2ND YEAR COLLEGE STUDENTS

ABSTRACT

The process of adapting to a new social environment and academic life is crucial for students who have completed high school education and transitioned to university. During high school education, students experience four years in the same social environment. This social environment consists of the social groups they engage with during their adolescent years. These social groups are usually formed by friendships that align with their own ideas and lifestyles. This situation is crucial for students in terms of their social adaptation to school. Academically, throughout high school education, there's a progressive learning system aligned with a specific curriculum. The curriculum and course information are predetermined and accessible to students from the previous year. In university education, students encounter a new social environment and academic life. This situation can lead to adjustment issues for students facing this new social environment and academic life. This process is particularly observable in first and second-year university students. The aim of this study is to examine the relationship between the anxiety levels and adaptation to school among first and second-year university students. The research group consists of 187 university students studying at various universities, aged between 18 and 45, including 100 females and 87 males. Research data was obtained using the 'Depression Anxiety Stress Scale,' developed by Lovibond and adapted into Turkish by Akın and Çetin, along with the 'School Adjustment Survey' and a demographic information form. The study's result did not find a significant relationship between the anxiety levels and school adaptation levels of first and second-year university students ($p > 0.05$). Additionally, no significant difference was observed between genders in terms of anxiety levels and school adaptation levels among first and second-year university students ($p > 0.05$).

Keywords : Anxiety levels, school adaptation, university students.

ORTAOKULLARDA GÖREV YAPAN ÖĞRETMENLERİN SANAL KAYTARMA DAVRANIŞLARI İLE ÖRGÜTSEL BAĞLILIK DÜZEYLERİ¹

Umut Sadık ATALAY

PhD. Student, Ege University, Faculty of Education,
Department of Educational Administration

ORCID: 0000-0002-8921-4528

Necla ŞAHİN FIRAT

Assoc. Prof., Dokuz Eylül University, Buca Faculty of Education,
Department of Educational Administration

ORCID: 0000-0001-8710-9516

ÖZET

Bu araştırmanın temel amacı; ortaokullarda görev yapan öğretmenlerin sanal kaytarma davranışlarını gösterme sıklıkları ile örgütsel bağlılık düzeylerinin ne olduğunu belirlemek ve bu iki değişkene ilişkin öğretmen algıları arasında anlamlı ilişki olup olmadığını ortaya koymaktır. Araştırmanın örneklemini 2021-2022 eğitim öğretim yılında İzmir ili Karabağlar ilçesinde görev yapan 346 ortaokul öğretmeni oluşturmaktadır. Araştırmanın verileri, Örücü ve Yıldız'ın (2014) geliştirdiği “Sanal Kaytarma Ölçeği” ve Meyer, Allen ve Smith (1993) tarafından geliştirilip Dağlı, Elçiçek ve Han (2018) tarafından Türkçeye uyarlanan “Örgütsel Bağlılık Ölçeği” aracılığıyla toplanmıştır. Elde edilen verilerin analizinde aritmetik ortalama, standart sapma ve Pearson Momentler Çarpımı Korelasyon Katsayısı testleri kullanılmıştır.

Araştırma sonuçları şu şekilde özetlenebilir: Öğretmenlerin önemli sanal kaytarma davranışı gösterme sıklığı “az”, önemsiz sanal kaytarma davranışı gösterme sıklığı “orta” olarak ölçülmüştür. Öğretmenlerin örgütsel bağlılık düzeyine ilişkin algıları; ölçek genelinde, devam bağlılığı ve normatif bağlılık boyutlarında “kararsızım”, duygusal bağlılık boyutunda ise “katılıyorum” olarak ölçülmüştür. Öğretmenlerin önemli ve önemsiz sanal kaytarma davranışlarını gösterme sıklıkları ile örgütsel bağlılık, duygusal bağlılık, devam bağlılığı ve normatif bağlılık düzeyleri arasında anlamlı bir ilişkiye rastlanılamamıştır.

Anahtar Kelimeler: Sanal kaytarma, Örgütsel bağlılık, Öğretmen

CYBERLOAFING BEHAVIORS AND ORGANIZATIONAL COMMITMENT LEVELS OF TEACHERS AT SECONDARY SCHOOLS

ABSTRACT

The main purpose of this study is to determine the frequency of cyberloafing behaviors and organizational commitment levels of teachers working in secondary schools and to reveal whether there is a significant relationship between teachers' perceptions of these two variables. The sample of the study consists of 346

secondary school teachers working in Karabağlar district of Izmir province in 2021-2022 academic year. The data of the study were collected through the "Cyberloafing Scale" developed by Örucü and Yıldız (2014) and the "Organizational Commitment Scale" developed by Meyer, Allen and Smith (1993) and adapted into Turkish by Dağlı, Elçiçek and Han (2018). Arithmetic mean, standard deviation and Pearson Product Moment Correlation Coefficient tests were used to analyze the data that were collected.

The results of the research can be summarized as follows: The frequency of teachers showing significant cyberloafing behavior was measured as "low" and the frequency of teachers showing insignificant cyberloafing behavior was measured as "moderate". Teachers' perceptions of organizational commitment level were measured as "undecided" in the dimensions of continuance commitment and normative commitment, and "agree" in the dimension of affective commitment. No significant relationship was found between the frequency of teachers' significant and insignificant cyberloafing behaviors and their organizational commitment, emotional commitment, continuance commitment and normative commitment levels.

Keywords: Cyberloafing, Organizational commitment, Teacher

1. GİRİŞ

Örgütler amaçlarını daha etkili bir şekilde gerçekleştirmek için teknolojiden faydalanmaktadırlar (Aksoy, 2012). Yirminci yüzyılda büyük bir ivme kazanan teknolojik gelişmeler ivedilikle iş örgütlerine de adapte edilmiştir (Karadal ve Türk, 2008). Örgütlerin işleyiş sürecine adapte edilen teknolojik gelişmelerden birinin de internet olduğu söylenebilir. Türkiye’de en az on ve daha fazla çalışanı bulunan örgütlerin % 96’sında internet bağlantısı vardır (Türkiye İstatistik Kurumu [TÜİK], 2022). Eğitim örgütlerinde ise FATİH Projesi ile 19.842 okula internet bağlantısı sağlamak için altyapı geliştirmesi yapılmıştır. 1.710 okula uydu vasıtasıyla, 2.675 okula mobil bağlantı yoluyla internet hizmeti sağlanmıştır (Milli Eğitim Bakanlığı [MEB], 2022). İnternet bağlantısı örgütlerde işleyişi daha etkili kılmak için kullanılırken, internetin özgür yapısı farklı amaçlarla kullanılma olasılığını da doğurabilir. Bu noktada internetin işle ilgili olmayan amaçlarla kullanılmasını ifade eden sanal kaytarma (cyberloafing) kavramı ortaya çıkmıştır.

Sanal kaytarma, örgüt tarafından üyelere sağlanan internet bağlantısının çalışanların kişisel amaçları için kullanılmasını ifade eden bir kavramdır (Anandarajan ve Simmers, 2004; Lim, 2002). Sanal kaytarma kavramı önemli sanal kaytarma ve önemsiz sanal kaytarma olarak iki boyut olarak ele alınabilir. Önemli sanal kaytarma örgüt ve çalışanlar için daha büyük problemlere sebebiyet verecek davranışları kapsarken önemsiz sanal kaytarma nispeten örgüt ve çalışanlar için problem yaratmayacak davranışları kapsamaktadır. Çevrimiçi sitelerde bahis oynama, yetişkin içerikli sitelerde bulunma ve internetten yasa dışı indirme yapma önemli sanal kaytarma başlığında değerlendirilebilir. Gündelik e-posta aktiviteleri gerçekleştirme, güncel haber sitelerini

kullanma, hava durumunu kontrol etmek gibi eylemler ise önemsiz sanal kaytarma olarak değerlendirilebilir (Blanchard ve Henle, 2008).

Üyeler, üyesi oldukları örgüt vasıtasıyla bireysel amaçlarını gerçekleştirebilir ve bazı gereksinimlerini karşılayabilirler (Özel, 2008). Karşılanması gereken gereksinimler ve gerçekleştirilmesi gereken amaçlar beslenme, barınma, güvenlik gibi temel düzeyde gereksinimler olabileceği gibi öz saygı ve öz gerçekleştirme gibi üst düzey amaçlar olabilir (Maslow, 1943) ve üyeler beklentilerinin önemli bir kısmını örgütlerden karşılayabilirler (Aydın, 2014). Mensubu olduğu örgütte birçok gereksinimini karşılayabilecek olan bir üyenin örgütsel amaçları gerçekleştirmek için çalışmaktansa farklı işlerle meşgul olması, örgütte çalışmaya devam etme isteği konusunda kafasının karışık olduğu şeklinde yorumlanabilir.

Örgütsel bağlılık, üyelerin örgütte çalışmayı sürdürme isteklerini de kapsayan önemli bir kavramdır. Örgütsel bağlılık kavramı, bir örgüt üyesinin örgütün amaçlarını tamamen benimsemesi, örgütün değerlerini özümsemesi, mensubu olduğu örgütte kalmaya devam etmek için büyük bir tutku duyması ve örgütün başarılı olması için bütün gücü ile çalışması olarak tanımlanabilir (Grusky, 1966; O'reilly ve Chatman, 1986; Porter, Steers, Mowday ve Boulian, 1974). Bireyin örgüte olan bağlılığı hususunda, tamamen kişisel bir arzudan kaynaklandığı durumda duygusal bağlılık, kişisel bir çıkar gözettiği durumlarda devam bağlılığı, örgüte karşı duyulan bir sorumluluk hissi söz konusu olduğunda ise normatif bağlılıktan söz edilebilir (Meyer ve Allen, 1991).

Sanal kaytarma ve örgütsel bağlılık kavramları ile ilgili yapılan araştırmaların önemli bir kısmı pandemi sürecinden önceki dönemlerde gerçekleştirilmiştir. Mevcut araştırmanın örneklemini pandemi sürecini deneyimlemiş öğretmenler oluşturmaktadır. Tüm bunları göz önünde bulundurarak, işgörenlerin örgütsel ve bireysel amaçlar için çalışmak yerine sanal kaytarma faaliyetleri ile vakit geçirmeleri arasındaki ilişki araştırmaya değer bir konu olabilir. Bu yüzden aşağıdaki problem cümleleri hazırlanmıştır;

1.1. Araştırma Problemleri

1. Ortaokullarda görev yapan öğretmenlerin sanal kaytarma davranışlarını gösterme sıklıkları nasıl bir dağılım göstermektedir?
2. Ortaokullarda görev yapan öğretmenlerin örgütsel bağlılık düzeylerine ilişkin algıları nasıl bir dağılım göstermektedir?
3. Ortaokullarda görev yapan öğretmenlerin sanal kaytarma davranışlarını gösterme sıklıkları ile örgütsel bağlılık düzeyleri arasında anlamlı bir ilişki var mıdır?

2. YÖNTEM

Araştırmanın yöntemi nicel araştırma modellerinden ilişkisel tarama modelidir. Bu model insanların özelliklerini saptamayı ve bu özellikler arasında ne yönde bir ilişki olduğunu belirlemeyi sağlayan bir araştırma modelidir (Büyüköztürk, Kılıç-Çakmak, Akgün, Karadeniz ve Demirel, 2012). Araştırmanın evreni 2021-2022 eğitim öğretim yılında İzmir İli Karabağlar ilçesinde bulunan kamu ortaokullarında görev yapan öğretmenler oluşturmaktadır. Toplamda 346 öğretmenden dönüş alınmıştır.

Araştırma verilerini toplamak amacıyla Örücü ve Yıldız'ın (2014) geliştirdiği “Sanal Kaytarma Ölçeği” ve Meyer, Allen ve Smith (1993) tarafından geliştirilip, Dağlı, Elçiçek ve Han (2018) tarafından Türkçeye uyarlanan “Örgütsel Bağlılık Ölçeği” kullanılmıştır. Sanal Kaytarma Ölçeği önemli sanal kaytarma (8 madde) ve önemsiz sanal kaytarma (6 madde) boyutlarından, Örgütsel Bağlılık Ölçeği duygusal bağlılık (6 madde), devam bağlılığı (6 madde) ve normatif bağlılık (6 madde) boyutlarından oluşmaktadır. Ölçeklerin Cronbach's Alpha Güvenirlik

Katsayısı değerleri Sanal Kaytarma Ölçeği için 0,888 ve Örgütsel Bağlılık Ölçeği için 0,884 olarak ölçülmüştür. Ölçeklerin KMO değerleri Sanal Kaytarma Ölçeği için 0,885 ve Örgütsel Bağlılık Ölçeği için 0,889 olarak ölçülmüştür. Sanal Kaytarma Ölçeğinin çarpıklık değeri 0,096 basıklık değeri -0,463 olarak ölçülmüştür. Örgütsel Bağlılık Ölçeğinin çarpıklık değeri -0,252 basıklık değeri -0,441 olarak ölçülmüştür. Veriler analiz edilirken Spss 23 uygulaması kullanılmıştır. Veri analizinde ortalama, standart sapma ve Pearson Momentler Çarpımı Korelasyon Katsayısı Testi uygulanmıştır.

3. BULGULAR

3.1. Birinci Alt Probleme İlişkin Bulgular

Araştırmanın birinci alt problemine ilişkin ölçümler Tablo 1’de verilmiştir.

Tablo 1. Ortaokullarda görev yapan öğretmenlerin sanal kaytarma davranışlarını gösterme sıklığına ilişkin ölçümler

Boyut	\bar{x}	SS
Önemli Sanal Kaytarma	2,22	,68
Önemsiz Sanal Kaytarma	2,92	,96

Tablo 1 incelendiğinde öğretmenlerin önemli sanal kaytarma davranışlarının “az” ($\bar{x}=2,22$), önemsiz sanal kaytarma davranışlarının “orta” ($\bar{x}=2,92$) seviyesinde ölçüldüğü gözlemlenmektedir.

3.2. İkinci Alt Probleme İlişkin Bulgular

Araştırmanın ikinci alt problemine ilişkin ölçümler Tablo 2’de verilmiştir.

Tablo 2. Ortaokullarda görev yapan öğretmenlerin örgütsel bağlılık düzeylerine ilişkin ölçümler

Boyut	\bar{x}	SS
Duygusal Bağlılık	3,68	1,03
Devam Bağlılığı	3,25	,88
Normatif Bağlılık	2,89	1,04
Genel Toplam	3,27	,85

Tablo 2 incelendiğinde öğretmenlerin duygusal bağlılık ($\bar{x}=3,68$) düzeylerinin “katılıyorum”, devam bağlılığı ($\bar{x}=3,25$), normatif bağlılık ($\bar{x}=2,89$) boyutları ile ölçek geneli ($\bar{x}=3,27$) düzeylerinin “kararsızım” seviyesinde olduğu gözlemlenmektedir.

3.3. Üçüncü Alt Probleme İlişkin Bulgular

Araştırmanın üçüncü alt problemine ilişkin ölçümler Tablo 3’te verilmiştir.

Tablo 3. Ortaokullarda görev yapan öğretmenlerin sanal kaytarma davranışlarını gösterme sıklıkları ile örgütsel bağlılık düzeyleri arasındaki ilişkiye göre pearson momentler çarpımı korelasyon katsayısı testi sonuçları

		Duygusal Bağlılık	Devam Bağlılığı	Normatif Bağlılık	Ölçek Geneli
Önemli Sanal Kaytarma	r	-,035	,033	,006	-,001
	p	,511	,543	,911	,992
	n	346	346	346	346
Önemsiz Sanal Kaytarma	r	-,049	,025	-,033	-,025
	p	,359	,638	,543	,648
	n	346	346	346	346

Tablo 3 incelendiğinde öğretmenlerin önemli sanal kaytarma davranışları ile duygusal bağlılık ($r= -,035$, $p>0,05$), devam bağlılığı ($r= ,033$, $p>0,05$), normatif bağlılık ($r= ,006$, $p>0,05$) ve genel olarak örgütsel bağlılık ($r= -,001$, $p>0,05$) düzeyleri arasında anlamlı bir ilişki gözlemlenmemektedir. Öğretmenlerin önemsiz sanal kaytarma davranışları ile duygusal bağlılık ($r= -,049$, $p>0,05$), devam bağlılığı ($r= ,025$, $p>0,05$), normatif bağlılık ($r= -,033$, $p>0,05$) ve genel olarak örgütsel bağlılık ($r= -,025$, $p>0,05$) düzeyleri arasında anlamlı bir ilişki gözlemlenmemektedir.

4. SONUÇ VE TARTIŞMA

Bu araştırmanın amacı öğretmenlerin sanal kaytarma davranışlarını gösterme sıklıkları ile örgütsel bağlılık düzeylerinin hangi seviyede olduğunu belirlemek ve bu iki kavram arasındaki ilişki durumunu saptamaktır.

Araştırma sonucunda öğretmenlerin “az” düzeyde önemli sanal kaytarma ve “orta” düzeyde önemsiz sanal kaytarma davranışı gerçekleştirdikleri görülmektedir. Grossenbacher-Fabsits’in (2011) araştırmasında katılımcıların önemsiz sanal kaytarma davranışlarını, önemli sanal kaytarma davranışlarına oranla daha kabul edilebilir buldukları saptanmıştır. Önemsiz sanal kaytarma davranışlarını gerçekleştirmeyi daha kabul edilebilir algılayan örgüt üyelerinin bu davranışları daha sık gerçekleştirmeleri doğal bir sonuç olarak yorumlanabilir.

Nitekim mevcut araştırmanın sonuçlarında olduğu gibi alanyazındaki birçok araştırmanın sonucunda da (Arık, 2016; Sarıca, 2020; Yıldız, 2021) önemsiz sanal kaytarma davranışlarının önemli sanal kaytarma davranışlarına oranla daha sık gerçekleştirildiği görülmektedir.

Mevcut araştırmada öğretmenlerin genel örgütsel bağlılık düzeyleri “kararsızım” seviyesinde olduğu saptanmıştır. Benzer şekilde öğretmenler (Arslan-Şipşak, 2022; Çimen, 2022; Özyavuz, 2021) eğitim yöneticileri (Çatır, 2014; Maral, 2015) ve diğer örgütlerde (Acar, 2021; Gürsul, 2022; Şeker, 2022) yapılan pek çok araştırmada örgütsel bağlılık seviyesinin “kararsızım” olarak ölçüldüğü görülmektedir. Bu durum örgütsel bağlılık kavramına yüklenen hem olumlu hem de olumsuz anlamlarla açıklanabilir. Üyeler mevcut durumda dahil oldukları örgütte kalmak konusunda güçlü bir tutum içerisindeyken diğer örgütlerdeki cazip iş olanakları kaçırabilirler. Bir yandan üyeler örgütün amaç ve değerleriyle bütünleşirken diğer yandan değişen koşullara uyum sağlama yeteneklerini yitirebilirler (Randall, 1987). Bu sebeplerle farklı örgüt tiplerinde gerçekleştirilen pek çok araştırmada örgütsel bağlılık “kararsızım” seviyesinde ölçülmüş olabilir.

Bu araştırmada öğretmenlerin duygusal bağlılıkları “katılıyorum”, devam bağlılığı ve normatif bağlılıkları “kararsızım” seviyesinde ölçülmüştür. Eğitim örgütlerinde yapılan pek çok araştırmada benzer sonuca ulaşılmıştır (Çimen, 2022; Köse, 2021; Özyavuz, 2021). Eğitim örgütleri haricinde yapılan pek çok araştırmada ise duygusal bağlılık, devam bağlılığı ve normatif bağlılık düzeyleri “kararsızım” seviyesinde olduğu saptanmıştır (Acar, 2021; Gürsul, 2022; Şeker, 2022). Duygusal bağlılığa ilişkin eğitim örgütleriyle diğer örgütler arasındaki farklılık eğitim örgütlerinin girdisi ve çıktısının insan (Şişman, 1994; Akt. Şişman, 1995) olmasıyla açıklanabilir. Eğitim örgütlerinde çalışan öğretmenlerin duygusal bağlılıklarının tamamen kar etmek amacıyla işleyişine devam eden diğer örgütlerin üyelerinden daha yüksek seviyede olması, eğitim kurumlarının asıl odağının çocuklar olduğu göz önünde bulundurulduğunda doğal karşılanabilir.

Araştırma verilerine göre öğretmenlerin önemli ve önemsiz sanal kaytarma davranışları ile örgütsel bağlılıklarının geneli ve boyutları arasında anlamlı bir ilişki saptanmamıştır. Alanyazında bu sonucu destekleyen araştırmalar mevcuttur (Candan ve İnce, 2016; Sage, 2015; Sıçrır, 2017). Yüceler, Kaya ve Yağcı-Özen’in (2017) sağlık sektöründe, Artar-Çatalbaş’ın (2022) maden sektöründe gerçekleştirdikleri araştırmalarda ise sanal kaytarma davranışı ile örgütsel bağlılık düzeylerinde anlamlı bir ilişkiye rastlanmıştır. Sağlık sektörü düzensiz ve fazla çalışma saatinin olduğu, şiddet olaylarının yaşandığı ve hem çalışanlar hem de hastalar açısından ölümle sonuçlanabilecek iş kazalarının gerçekleşebileceği bir sektördür (Emiroğlu, 2012; Kırılmaz, Yorgun ve Atasoy, 2016). Sağlık sektörüne benzer şekilde maden sektörü de ölümlü iş kazalarının yaşandığı, zorlu bir çalışma ortamına sahip yoğun beden gücüne dayanan bir sektördür (Güler-Müftüoğlu ve Taniş, 2010; Karaahmetoğlu, 2019). Farklı sektörlerde bulunan iş örgütlerine dahil olan işgörenlerin sanal kaytarma

davranışları ile örgütsel bağlılık düzeyleri arasındaki ilişkinin anlamlılık sonuçlarının farklı olması, o iş sektörlerinin çalışma şartları ile açıklanabilir. İşgörenler daha stresli ve yoğun çalışma şartlarına sahip örgütlerde bunaltıcı durumdan kaçmak için sanal kaytarma davranışlarını gerçekleştirmek yoluna gidiyor olabilirler. Bu durum da sanal kaytarma davranışları ile örgütsel bağlılık düzeyleri arasında anlamlı bir ilişkinin ortaya çıkmasını sağlıyor olabilir.

Eğitim örgütlerinin çalışma koşullarını farklılaştıran bir diğer husus ise teneffüsler ve ders aralarıdır. Pek çok meslek grubunda örgüt işleyişi gün boyu standart şekilde ilerlerken eğitim örgütlerinde öğretmenlerin teneffüs ve ders araları gibi boş vakit olarak değerlendirilebilecek vakitleri vardır. Yapılan araştırmalarda öğretmenlerin, öğretmenler odasında geçirdikleri vakit esnasında eğitim dışındaki konuları da konuştukları saptanmıştır (Arslan ve Oral, 2020; Akbulut ve Aslan, 2022; Yeşil ve Korkmaz, 2012). Ders arası ve teneffüslerde gerçekleştirilen sanal kaytarma davranışlarının öğretmenler tarafından olağan olarak algılandığını varsayarsak bu durumda örgütsel bağlılık düzeyleri ile sanal kaytarma davranışlarının arasında anlamlı bir ilişki olmamasını normal karşılayabiliriz.

4.1. Öneriler

- Sanal kaytarma davranışları ve örgütsel bağlılık düzeylerine ilişkin örneklem grubu öğrenciler veya eğitim yöneticileri olan farklı araştırmalar gerçekleştirilebilir.
- Örgütün çalışma şartlarının, sanal kaytarma davranışları ve örgütsel bağlılık düzeyleri arasındaki ilişki üzerindeki etkisi hakkında bir araştırma gerçekleştirilebilir.
- Sanal kaytarma kavramının daha derinlemesine anlaşılabilmesi için gelişmeleri kaçırma korkusu ve internet bağımlılığı üzerine araştırma gerçekleştirilebilir.
- Bu araştırmada öğretmenlerin örgütsel bağlılıkları “orta” düzeyde çıkmıştır. Öğretmenlerin örgütsel bağlılık düzeylerin neden yüksek olmadığı ve artırılması için makro ve mikro ölçekte neler yapılabileceği araştırılabilir.

5. KAYNAKÇA

- Acar, N. (2021). Sağlık çalışanlarının örgütsel sessizlik ve örgütsel bağlılık düzeyleri: Giresun ili örneği. Yayımlanmamış Yüksek Lisans Tezi. Giresun Üniversitesi Sosyal Bilimler Enstitüsü.
- Akbulut, H. ve Aslan, H. (2022). Öğretmenler Odası Konuşmalarının Eğitim-Öğretim Sürecine Etkisi: Öğretmen Görüşlerine Dayalı Bir Değerlendirme. Uluslararası Anadolu Sosyal Bilimler Dergisi, 6(2), 586-608.
- Aksoy, B. (2012). Bilgi Teknolojileri ve Yeni Çalışma İlişkileri. Ege Academic Review, 12(3), 401-414.
- Anandarajan, M. ve Simmers, C. A. (2004). Constructive and dysfunctional personal web usage in the workplace: mapping employee attitudes. In Personal web usage in the workplace: A guide to effective human resources management (pp. 1-27). IGI Global.
- Arık, M. (2016). Eğitim fakültelerinde çalışan öğretim elemanlarının sanal kaytarma düzeylerinin yordayıcısı olarak örgüt iklimi: İstanbul ili örneği. Yayımlanmamış Yüksek Lisans Tezi. İstanbul Sabaattin Zaim Üniversitesi Sosyal Bilimler Enstitüsü.

- Arslan, S. ve Oral, E. A. (2020). Öğretmen adaylarının staj yaptıkları okulların öğretmen odalarına ilişkin gözlemleri. *Erzincan Üniversitesi Eğitim Fakültesi Dergisi*, 22(1), 51-65.
- Arslan-Şipşak, N. C. (2022). Özel okullarda görev yapan öğretmenlerin ders denetimine ilişkin kaygıları ile örgütsel bağlılık düzeyleri arasındaki ilişki. *Yayımlanmamış Yüksek Lisans Tezi. Ondokuz Mayıs Üniversitesi Lisansüstü Eğitim Enstitüsü.*
- Artar-Çatalbaş, Ş. (2022). Sanal kaytarma ve örgütsel bağlılık arasındaki ilişkinin incelenmesi: Madencilik sektöründe bir araştırma. *Yayımlanmamış Yüksek Lisans Tezi. Muğla Sıtkı Koçman Üniversitesi Sosyal Bilimler Enstitüsü.*
- Aydın, M. (2014). *Çağdaş Eğitim Denetimi. Gazi Kitabevi.*
- Blanchard, A. L. ve Henle, C. A. (2008). Correlates of different forms of cyberloafing: The role of norms and external locus of control. *Computers in human behavior*, 24(3), 1067-1084.
- Büyüköztürk, Ş., Kılıç-Çakmak, E., Akgün, Ö., Karadeniz, Ş. ve Demirel, F. (2012). *Bilimsel araştırma yöntemleri* (11. bs.). Ankara: Pegem Akademi Yayıncılık.
- Candan, H. ve İnce, M. (2016). Siber Kaytarma ve Örgütsel Bağlılık Arasındaki İlişkinin İncelenmesine Yönelik Emniyet Çalışanları Üzerine Bir Araştırma. *Niğde Üniversitesi İktisadi ve İdari Bilimler Fakültesi Dergisi*, 9(1), 229-235.
- Çatır, V. (2014). İkili öğretim yapan ilköğretim kurumlarında (İlkokul-Ortaokul) görevli yöneticilerin mesleki tükenmişlik düzeyleri ile örgütsel bağlılıkları arasındaki ilişki. *Yayımlanmamış Yüksek Lisans Tezi. Yeditepe Üniversitesi Sosyal Bilimler Enstitüsü.*
- Çimen, M. (2022). Lise öğretmenlerinin mesleki tükenmişlik düzeyleri ile örgütsel bağlılıkları arasındaki ilişki. *Yayımlanmamış Yüksek Lisans Tezi. Dokuz Eylül Üniversitesi Eğitim Bilimleri Enstitüsü.*
- Dağlı, A., Elçiçek, Z., & Han, B. (2018). Örgütsel Bağlılık Ölçeği'nin Türkçeye Uyarlanması: Geçerlik ve Güvenirlik Çalışması. *Electronic Journal of Social Sciences*, 17(68).
- Emiroğlu, C. (2012). Sağlık sektöründe mesleki riskler ve hukuksal düzenlemeler. *TTB Mesleki Sağlık ve Güvenlik Dergisi*, 12(43), 16-25.
- Grossenbacher-Fabsits, D. M. (2011). Male middle managers' perceptions of non-work related Internet use. *Yayımlanmamış Doktora Tezi. University of Phoenix. ProQuest Dissertations Publishing veri tabanından erişildi (ProQuest belge kimliği: 864039683)*
- Grusky, O. (1966). Career mobility and organizational commitment. *Administrative Science Quarterly*, 488-503.
- Güler-Müftüoğlu, B. ve Taniş, B. (2010). 21. yüzyılda Zonguldak maden işletmelerinde çalışma hayatı: Bir kesit-Tek gerçek. *Çalışma ve Toplum*, 2, 185-216.
- Gürsul, A. (2022). Kadın banka çalışanlarının A tipi kişilik özelliklerinin örgütsel bağlılıkla ilişkisi: Elazığ ili örneği. *Yayımlanmamış Yüksek Lisans Tezi. Fırat Üniversitesi Sosyal Bilimler Enstitüsü.*
- Karaahmetoğlu, A. (2019). Zonguldak/Kozlu kömür madenlerinde istihdam edilen işçilerin çalışma koşulları ve iş sağlığı güvenliği uygulamalarına yönelik bir saha çalışması. *Çalışma ve Toplum*, 3(62), 1959-1990.
- Karadal, F. ve Türk, M. (2008). İşletmelerde teknoloji yönetiminin geleceği. *Niğde Üniversitesi İİBF Dergisi*, 1(1), 59-71
- Kırılmaz, H., Yorgun, S. ve Atasoy, A. (2016). Sağlık çalışanlarında psikososyal risk faktörlerini belirlemeye yönelik bir araştırma. *Uluslararası Kültürel ve Sosyal Araştırmalar Dergisi (UKSAD)*, 2(1), 66-82.
- Köse, H. S. (2021). Öğretmenlerin karar sürecine katılımı ile örgütsel bağlılıkları arasındaki ilişki. *Yayımlanmamış Yüksek Lisans Tezi. Ondokuz Mayıs Üniversitesi Lisansüstü Eğitim Enstitüsü.*
- Lim, V. K. (2002). The IT way of loafing on the job: Cyberloafing, neutralizing and organizational justice. *Journal of organizational behavior: the international journal of industrial, occupational and Organizational Psychology and Behavior*, 23(5), 675- 694.
- Maral, S. (2015). İlkokul ve ortaokul müdür yardımcılarının örgütsel bağlılıklarının bir yordayıcısı olarak okul kültürü (Yalova ili örneği). *Yayımlanmamış Yüksek Lisans Tezi. Gazi Üniversitesi Eğitim Bilimleri Enstitüsü.*
- Maslow, A. H. (1943). Preface to Motivation Theory. *Psychosomatic Medicine*, 5(1), 85-92.
- Meyer, J. P. ve Allen, N. J. (1991). A three-component conceptualization of organizational commitment. *Human resource management review*, 1(1), 61-89.
- Milli Eğitim Bakanlığı. (2022). Alt Yapı ve Erişim Hizmetleri. Erişim Adresi: <http://fatihprojesi.meb.gov.tr/altyapi-erisim.html>
- O'Reilly, C. A. ve Chatman, J. (1986). Organizational commitment and psychological attachment: The effects of compliance, identification, and internalization on prosocial behavior. *Journal of applied psychology*, 71(3), 492-499.

- Örücü, E. ve Yıldız, H. (2014). İşyerinde Kişisel İnternet ve Teknoloji Kullanımı: Sanal Kaytarma. Ege Akademik Bakış, 14(1), 99-114.
- Özel, E. (2008) Farklı kültürlerden yöneticilerin müzakere tarzlarının karşılaştırılması (Türk ve Amerikan yöneticilerinin karşılaştırılması). Yayınlanmamış Yüksek Lisans Tezi. Marmara Üniversitesi Sosyal Bilimler Enstitüsü.
- Özyavuz, V. M. (2021). Öğretmenlerin duygusal zekâ düzeyleri ile örgütsel bağlılıkları arasındaki ilişkinin incelenmesi. Yayınlanmamış Yüksek Lisans Tezi. İstanbul Sabahattin Zaim Üniversitesi Lisansüstü Eğitim Enstitüsü.
- Porter, L. W., Steers, R. M., Mowday, R. T. ve Boulian, P. V. (1974). Organizational commitment, job satisfaction, and turnover among psychiatric technicians. Journal of applied psychology, 59(5), 603-609.
- Randall, D. M. (1987). Commitment and the organization: The organization man revisited. Academy of management Review, 12(3), 460-471.
- Sage, M. A. (2015). Cyberloafing: A study of personality factors and organizational commitment as predictor variables of cyberloafing and perceived organizational acceptance. Yayınlanmamış Yüksek Lisans Tezi. The Faculty of the Department of Psychology East Carolina University. ProQuest Dissertations Publishing veri tabanından erişildi (ProQuest Number: 1598211)
- Sarıca, P. (2020). Algılanan örgütsel adalet ile sanal kaytarma arasındaki ilişkinin analizi: Bir telekomünikasyon şirketi örneği. Yayınlanmamış Yüksek Lisans Tezi. Bahçeşehir Üniversitesi Sosyal Bilimler Enstitüsü.
- Sıçrarcı, H. (2017). Sanal kaytarma ve örgütsel bağlılık arasındaki ilişki: Erzurum ilinde bir kamu örneği. Yayınlanmamış Yüksek Lisans Tezi. Atatürk Üniversitesi Sosyal Bilimler Enstitüsü.
- Şeker, B. (2022). Çalışanların örgütsel bağlılık algılarının iş tatmini üzerine etkisi. Yayınlanmamış Yüksek Lisans Tezi. İstanbul Arel Üniversitesi Lisansüstü Eğitim Enstitüsü.
- Şişman, M. (1995). Örgüt kavramının kültürel açıdan çözümlenmesi ve eğitim örgütleri. Kuram ve Uygulamada Eğitim Yönetimi, 1(1), 79-94.
- Türkiye İstatistik Kurumu. (2022). Girişimlerde Bilişim Teknolojileri Kullanım Araştırması, 2022. Erişim Adresi: <https://data.tuik.gov.tr/Bulten/Index?p=Girisimlerde-BilisimTeknolojileri-Kullanim-Arastirmasi-2022-45585>
- Yaldız, M. (2021). Bilişim teknolojileri öğretmenlerinin mesleki tükenmişlik düzeyleri ile sanal kaytarma davranışlarının incelenmesi. Gazi Üniversitesi Eğitim Bilimleri Enstitüsü.
- Yeşil, R. ve Korkmaz, Ö. (2012). Öğretmenler odasında gündem. Pamukkale Üniversitesi Eğitim Fakültesi Dergisi, 31(31), 107-122.
- Yüceler, A., Kaya, Ş., D. ve Yağcı-Özen, M. (2017). Örgütsel Bağlılık ile Sanal Kaytarma İlişkisinin İncelenmesi. Kesit Akademi Dergisi, 3(12), 494-509.

ULUSAL VE ULUSLARARASI ALANLARDAKİ AFET RİSK AZALTMA STANDARTLARI AÇISINDAN SOSYAL BİLGİLER DERSİ ÖĞRETİM PROGRAMININ İNCELENMESİ

Sezgin ELBAY

Ministry of National Education

ORCID: 0000-0002-0601-8063

ÖZET

Afet ve Acil Durum Yönetimi Başkanlığı (AFAD) tarafından, Kasım 2020 tarihinde, “İl Afet Risk Azaltma Planı (İRAP) Hazırlama Kılavuzu” yayınlanmıştır. Kılavuzda özetle afetler karşısında kurum ve bireylere düşen görev, rol ve sorumluluklar belirlenmeye çalışılmış ve olası bir doğa olayı karşısında neler yapılabileceği vurgulanmıştır. Bu kapsamda mevcut durum analizlerinin yer aldığı kılavuzda, risk değerlendirme ve olası önlem senaryoları belirlenmiştir. Öte yandan uluslararası alanda Birleşmiş Milletler Çocuk Fonu (UNICEF) ile Birleşmiş Milletler Eğitim, Bilim ve Kültür Örgütü (UNESCO) tarafından “Öğretim Programlarında Afet Riskini Azaltma: 30 Ülkeden Durum Çalışması” adıyla bir bildiri kamuoyuyla paylaşılmıştır. Bildiride, doğal afetlerdeki tehlikeleri azaltmak, doğal afetlere hazırlanmak ve doğal afetlerle başa çıkmak için istenilen bilgi, beceri ile değer setinin öğrencilere kazandırılması ve normale dönüş için de gerekli çalışmaların yapılması vurgulanmaktadır. Bu kapsamda çocukların küçük yaşlardan itibaren doğru ve istenilen bir şekilde eğitilmeleri için temel eğitimdeki dersler başat rol oynamaktadır. Bu bağlamda çalışmanın amacı, ulusal ve uluslararası alanlardaki afet risk azaltma standartları açısından Sosyal Bilgiler Dersi Öğretim Programı’nı incelemektedir. Bu amaçla doküman incelemesinden yararlanılmıştır. Araştırmanın verileri araştırmacı tarafından hazırlanan, “Afet Risk Değerlendirme Formu”dur. Veriler betimsel yoldan çözümlenmiştir. Ulaşılan sonuçlara göre, Sosyal Bilgiler Dersi Öğretim Programı: İnsanlar, Yerler ve Çevreler ünitelerinde doğal olay ve afetlere yer verildiği; bununla birlikte bu olaylar karşısında alınabilecek önlem ile risk azaltma konularına değinilmediği ortaya çıkmıştır. Oysaki UNICEF ile UNESCO’nun bildirileri ve İRAP kılavuzunda, hangi afetlerin olabileceğine ve bu afetlere yönelik çeşitli senaryolara yer verildiği, tehlike belirlemeye ilişkin çalışmaların yapılması, mekânsal analiz ve değerlendirme yapma, arazinin önceliğini belirleme gibi çeşitli bilgi, beceri ile değerlere vurgu yapıldığı tespit edilmiştir. Ayrıca Sosyal Bilgiler Dersi Öğretim Programı’nda, afetler karşısında mekânı analiz ve değerlendirmeye yönelik çok az kazanımın yer aldığı da saptanmıştır. Bu sonuçlar birlikte değerlendirildiğinde, çocukların afetlere yönelik arazi kullanımı ve değerlendirmesi ile tehlikeleri önleme konularında yeterli olmayan bilgi ve becerilerle donanık olduğu söylenebilir.

Anahtar Kelimeler: Doğal Afetler, Afet Risklerini Azaltma Standartları, Coğrafya Konuları

INVESTIGATION OF THE SOCIAL STUDIES COURSE CURRÍCULUM IN TERMS OF NATIONAL AND INTERNATIONAL DISASTER RISK REDUCTION STANDARDS

ABSTRACT

“Provincial Disaster Risk Reduction Plan (PDRRP) Preparation Guide” was published by the Disaster and Emergency Management Presidency (DEMP) in November 2020. In summary, the guide tried to determine the duties, roles and responsibilities of institutions and individuals in the face of disasters and emphasized what can be done in the face of a possible natural event. In this context, risk assessment and possible precaution scenarios are determined in the guide, which includes current situation analysis. On the other hand, a declaration titled “Disaster Risk Reduction in Curriculums: Case Study from 30 Countries” was shared with the public internationally by the United Nations Children's Fund (UNICEF) and the United Nations Educational, Scientific and Cultural Organization (UNESCO). The declaration emphasizes providing students with the desired knowledge, skills and value sets to reduce the dangers of natural disasters, preparing for natural disasters and coping with natural disasters, and carrying out the necessary work to return to normal. In this context, courses in basic education play a leading role in ensuring that children are educated in a correct and desired way from an early age. In this context, the aim of the study is to examine the Social Studies Curriculum in terms of disaster risk reduction standards in national and international areas. For this purpose, document review was used. The data of the research is the “Disaster Risk Assessment Form” prepared by the researcher. The data was analyzed descriptively. According to the results, natural events and disasters are included in the Social Studies Curriculum: People, Places and Environments units; However, it has been revealed that precautions and risk reduction issues that can be taken against these events are not addressed. However, it has been determined that the declarations of UNICEF and UNESCO and the IRAP guide include what disasters may occur and various scenarios for these disasters, and emphasize various knowledge, skills and values such as carrying out studies on hazard identification, spatial analysis and evaluation, determining the priority of land. It has also been determined that the Social Studies Curriculum includes very few learning outcomes for analyzing and evaluating space in the face of disasters. When these results are evaluated together, it can be said that children are equipped with insufficient knowledge and skills regarding land use and assessment for disasters and preventing hazards.

Keywords: Natural Disasters, Disaster Risk Reduction Standards, Geography Issues

BİLİMSEL SÜREÇ AÇISINDAN COĞRAFYA TEMELLİ TÜBİTAK PROJELERİNİN TEMATİK ALANLARININ İNCELENMESİ

Sezgin ELBAY

Ministry of National Education

ORCID: 0000-0002-0601-8063

ÖZET

Temel bilimsel süreçler; gözlem yapma, sınıflama, verileri toplama ve kaydetme, ölçme, uzay/zaman ilişkilerini ve sayıları kullanma, sonuç çıkarma ve öndeyide bulunmaktır. Bu beceriler daha karmaşık beceriler olan, bütünleştirilmiş süreç becerilerini (değişkenleri kontrol etmek ve manipüle etmek, verileri yorumlamak, hipotez test etmek, işlemsel tanımlama verileri kullanmak, model oluşturmak ve deney yapmak) kullanmaya temel sağlamaktadır. Dolayısıyla çalışmanın amacı bilimsel süreç becerileri açısından coğrafya temelli ve finale kalan Türkiye Bilimsel ve Teknik Araştırma Kurumu (TÜBİTAK) projelerini incelemektir. Çalışma doküman incelemesine göre yürütülmüştür. Veriler, Proje İçerik Değerlendirme Formu aracılığıyla elde edilmiştir. Elde edilen veriler üzerinde betimsel analiz yapılmıştır. Analiz sonuçlarına göre 10 yıllık sürede (2012 ve 2022) coğrafya temelli TÜBİTAK 2204 projelerinin en fazla doğal afetler ve afet yönetimi, ekolojik denge ve sürdürülebilir kalkınma tematik alanlarında olduğu belirlenmiştir. Bunların dışında su okuryazarlığı, yapay zekâ, görsel ve işitsel sanatlar, tarım teknolojileri ve seracılık, kültürel miras, biyoçeşitlik, göç ve uyum ile yenilenebilir enerji tematik alanlarında da finale kalan projeler olmuştur. Son yıllardaki eğilimin yapay zekâ üzerinde olması dikkat çekici bir bulgudur. Coğrafyanın, teknoloji ve matematik ile birleştirilerek doğa olaylarının irdelendiği söylenebilir. Coğrafya okuryazarı bireylerin yetiştirilmesinde ayrıca su okuryazarlığı da popüler bir tematik alan olarak ön plana çıkmaktadır. Ekolojik denge ile uyumlu bir sürdürülebilir kalkınma hedefinin de projelerin odak noktası olduğu ifade edilebilir. Projelerin bilimsel süreçlerinin, bir araştırma mantığı ve bilimsel araştırma basamaklarından daha çok uygulama ve değerlendirme üzerinde olduğu da tespit edilmiştir. Ulaşılan bu sonuçlara göre coğrafya projelerinin uygulama örnekleriyle beraber çıktılarının coğrafya öğretim programlarına yansıtılması önerilmektedir.

Anahtar Kelimeler: TÜBİTAK (2204-B) Coğrafya Projeleri, Bilimsel Araştırma Süreci, Bilimsel Araştırma Basamakları

INVESTIGATION OF THEMATIC AREAS OF GEOGRAPHY-BASED TUBITAK PROJECTS IN TERMS OF SCIENTIFIC PROCESS

ABSTRACT

Basic scientific processes; making observations, classifying, collecting and recording data, measuring, using space/time relationships and numbers, drawing conclusions and making predictions. These skills provide the basis for using more complex skills, integrated process skills (controlling and manipulating variables, interpreting data, testing hypotheses, using operational description data, building models, and experimenting). Therefore, the aim of the study is to examine the geography-based and finalist projects of the Scientific and Technical Research Council of Turkey (TÜBİTAK) in terms of scientific process skills. The study was conducted based on document review. The data was obtained through the Project Content Evaluation Form. Descriptive analysis was performed on the data obtained. According to the analysis results, it was determined that in the 10-year period (2012 and 2022), geography-based TUBITAK 2204 projects were mostly in the thematic areas of natural disasters and disaster management, ecological balance and sustainable development. Apart from these, there were also projects that made it to the finals in the thematic areas of water literacy, artificial intelligence, visual and audio arts, agricultural technologies and greenhouse cultivation, cultural heritage, biodiversity, migration and adaptation and renewable energy. It is a remarkable finding that the trend in recent years is on artificial intelligence. It can be said that natural events are examined by combining geography with technology and mathematics. Water literacy also stands out as a popular thematic area in raising geographically literate individuals. It can be stated that a sustainable development goal compatible with ecological balance is also the focus of the projects. It has also been determined that the scientific processes of the projects are based on application and evaluation rather than a research logic and scientific research steps. According to these results, it is recommended that the outputs of geography projects, along with their application examples, be reflected in geography curriculums.

Keywords: TÜBİTAK (2204-B) Geography Projects, Scientific Research Process, Scientific Research Steps

I. PETRO'NUN KÜTÜPHANESİ'NDE RUSÇA ÇEVİRİ ESERLER

Doç.Dr. Leyla ŞENER

Anadolu Üniversitesi, Edebiyat Fakültesi, Rus Dili ve Edebiyatı Bölümü
Anadolu University, Faculty of Letters, Department of Russian Language and Literature
ORCID: 0000-0002-1036-9931

ÖZET

XVIII. yüzyıl başlangıcında Rusya için çeviri edebiyatı büyük bir öneme sahiptir. I. Petro'nun reformlarıyla, Rusya'nın Batı Avrupa ülkeleriyle bağlantıları genişlemiş ve bu ülkelerin kültürlerine ilgi artmıştır. Yabancı ülkelerle siyasi, ekonomik, teknik ve bilimsel temaslar yabancı edebiyata karşı ilgi duyulmasını ve bu yönde büyük bir talep oluşmasını da beraberinde getirmiştir. Çeviri edebiyatı hızla gelişen Rus toplumunun artan ihtiyaçlarını karşılamak için en önemli araçlardan biri haline gelmiştir. Yabancı dillerden eser çevirmenin önemini farkında olan Petro, hükümdarlığı boyunca Rusçaya kazandırılan eserlerin çevirilerini kendisine teslim edilmesini talep etmiştir. Böylece günümüzde Bilimler Akademisi Kütüphanesi'nin temelini oluşturan Petro'nun kütüphanesi ortaya çıkmıştır. Petro'nun sürekli kullandığı eserlerden oluşan kütüphanesi, onun şehircilik, tarım, ticaret, askeri yapılanma vb. alanları kapsayan faaliyetlerinde bir rehber görevi görmüştür. Çalışmamızda yaklaşık iki bin eser içeren kütüphaneden sadece Rusçaya çevrilen eserler ele alınmıştır. Bu eserler konularına göre sınıflandırılmış ve alfabetik olarak sıralanmıştır. Böylece Petro'nun kütüphanesinde askeri eğitim ve yapılanma, coğrafya, edebiyat, yabancı dil, felsefe, itfaiyecilik, matematik, mimari ve şehir planlama alanlarını kapsayan çeviri eserler mevcut olduğu tespit edilmiştir. Ayrıca az sayıda dini konulu çeviriler de mevcuttur. Çalışmamızda Rusça çevirilerden askeri eğitim ve yapılanma, coğrafya, dini metinler, edebiyat, yabancı dil ve felsefe konulu eserlerden öne çıkanlar ele alınmıştır. Bunun yanı sıra söz konusu eserleri Rusçaya kazandıran çevirmenler tanıtılmaya gayret edilmiştir. Genel olarak Sefarete görev yapan bu çevirmenlerin isimleri Rus kültür tarihinde önemli bir yere sahiptir.

Anahtar Kelimeler: I. Petro, Kütüphane, Rusça, Çeviri, Çevirmen, Eser

WORKS IN RUSSIAN TRANSLATION IN THE LIBRARY OF PETER THE FIRST

ABSTRACT

Translated literature was of great importance for Russia at the beginning of the 18th century. With the reforms of Peter the First Russia's connections with Western European countries expanded and interest in the cultures of these countries increased. Political, economic, technical and scientific contacts with foreign countries have brought about an interest in foreign literature and a great demand in this direction. Translated literature has

become one of the most important tools to meet the increasing needs of the rapidly developing Russian society. Aware of the importance of translating works from foreign languages, Peter the First requested that the translations of works translated into Russian be delivered to him during his reign. Thus, Peter's library emerged, which today forms the basis of the Library of the Academy of Sciences. In our study, only the works translated into Russian from the library containing approximately two thousand works were examined. These works are classified according to their subjects and listed alphabetically. Thus, it was determined that there were translated works in Peter's library covering the fields of military training and structuring, geography, literature, foreign languages, philosophy, firefighting, mathematics, architecture and city planning. There are also a small number of religious-themed translations. In our study, prominent Russian translations of works on military training and structuring, geography, religious texts, literature, foreign languages and philosophy were discussed. In addition, efforts have been made to introduce the translators who translated these works into Russian.

Keywords: Peter the First, Library, Russian, Translation, Translator, Works

1. GİRİŞ

I. Petro'nun hükümdarlık Dönemi'nde Rus edebiyatının yüzde doksanı çevirilerden oluşur (Şener 2013, 570). Yabancı dillerden eser çevirmenin önemini farkında olan I. Petro çevrilecek eserleri bizzat seçmiş, çevirmenlerin çalışmalarının nasıl ilerlediğini takip etmiş, çevirilerin dili ve üslubuna dikkat etmiş, gerekli gördüğünce çevirilerin tekrar yapılmasını öğütlemiş ve nihayet çevirinin basılıp basılmayacağına karar vermiştir (Левин 1996, 76). Petro, hükümdarlığı boyunca Rusçaya kazandırılan eserlerin çevirilerini kendisine teslim edilmesini talep etmiştir. Böylece günümüzde Bilimler Akademisi Kütüphanesi'nin temelini oluşturan Petro'nun kütüphanesi ortaya çıkmıştır.

I. Petro'nun kütüphanesi, çok yönlü çalışmalarını incelemek için değerli bir kaynaktır. Kütüphanenin onun görüşleri ve ihtiyaçlarının etkisi altında oluşturulduğu söylenebilir. Ünlü Rus edebiyat bilimcisi Dmitri Sergeyeviç Lihaçov (1906-1999) Petro'un o an ihtiyacı olduğu için ya da kendisi ve devlet için önemli gördüğü için kitap edindiğini ifade etmektedir (Библиотека Петра I, 1988, 3). Petro'nun sürekli kullandığı eserlerden oluşan kütüphanesi, onun şehircilik, tarım, ticaret, askeri yapılanma vb. alanları kapsayan faaliyetlerinde bir rehber görevi görmüştür.

I. Petro'nun kütüphanesinde yer alan çeviri eserleri Rusçaya kazandıran çevirmenler genel olarak Sefarete görev yapan kişilerdir. Yabancı ülkelerle ilişkileri sürdürmek amacıyla 1549 – 1720 yıllar arasında faaliyet gösteren Sefarete (Посольский приказ) çalışan çevirmenleri ünlü Rus dil bilimci ve edebiyat tarihçisi Aleksey İvanoviç Sobolevski (1857–1929) “verilen her görevi yerine getiren” kişiler olarak tanımlamaktadır. Söz konusu çevirmenler Moskova sefirlerine yurtdışında refakat eder, resmi yazışmalar ve kitaplar çevirmektedir.

Birbirinden çok farklı konularda eserleri Rusçaya kazandıran Sefaret çevirmenlerinin uzmanlaştıkları çeviri alanları yoktur (Соболевский 1899, 12-14; Şener 2015, 110).

2. I. PETRO’NUN KÜTÜPHANESİ’NDE RUSÇA ÇEVİRİ ESERLER

2.1. Askeri Eğitim ve Yapılanma

Petro’nun kütüphanesinde Rusçaya çevrilen askeri eğitim ve yapılanma konulu eserler diğerlerine göre daha geniş bir yer almaktadır. Bunun I. Petro’nun düzenli bir ordu ve donanma kurmasıyla ilgili olduğunu söylenebilir. Söz konusu eserlerden ikisi öne çıkmaktadır. “Ateşli Silahlar...” başlığını taşıyan ilkinin katalog numarası 144’dür. Eser «Огнестрельное художество, или художные огнедеяния, купно со творением и со употреблением преизрядных огненных дел, приключных молодым пушкарем и иным охотником во время войны водою и сухим путем через Д. М. В Амстердаме у Балтуса Бокголта лета 1676. Перев. с голландского языка на словенский ... Посольского приказу переводчик Леонтий Грос. Лета от создания мира 7202 1694 году» Rusça başlığını taşımaktadır. Başlıktaki bilgilerden eserin Sefaret çevirmenlerinden Levontiy Gros (doğum yılı yaklaşık 1630 – ölüm yılı yaklaşık 1694) tarafından Rusçaya kazandırıldığı bilgisi yer almaktadır (Библиотека Петра I, 1988: 35). Almanya, Regensburg’da doğan Gros, 1565 yılın Ağustos ayında Rus-İsveç Savaşı’nda esir düşmüştür. Yirmi beş (25) yıl boyunca Sefarete çevirmen olarak görev yapan Gros genel olarak Latince, Almanca ve Hollandacadan farklı türden eserler çevirmiştir. Gros, Petro’nun kütüphanesinde yer alan “Ateşli Silahlar”ı Hollandacadan çevirmiştir (Лаврентьев, Матвеева 1992, 241-244). Petro’nun kütüphanesinde askeri eğitim ve yapılanma konulu eserlerden bir eser daha dikkat çekmektedir. Katalog numarası 67 olan eserin künyesinde başlığı, çevirmeni, basıldığı yer ve yıl hakkında bilgi verilmiştir: «Роан Анри де. Краткое описание о войнах из книг цесарских с некоторыми знатными приметами о тех войнах, с особливим о войне разговором... Перев. с франц. яз. Борис Волков. М., 1711». Ünlü bir komutan olan yazarı A. de Rohan, kitabını Gaius Julius Caesar’ın “Galya Savaşı Üzerine Notlar” temel alarak yazmıştır. Çevirmeni Boris İvanoviç Volkov’dur (ölüm yılı yaklaşık 1724). Babası Sefarete memur olan Boris kardeşi Petro ile birlikte Hollanda ve Fransa’da eğitim görmüştür. Kardeşler Sefarete Almanca ve Fransızcadan çeviri yapmıştır (Библиотека Петра I, 1988: 84).

2.2. Coğrafya

1715 yılında St. Petersburg’da Deniz Harp Okulu’nun açılmasından sonra I. Petro, coğrafya konulu iki eserin çevrilmesini talep etmiştir. İkisi de Alman bilim adamlarının yazdığı eserlerden ilki Johann Hübner’in (1668-1731), ikincisi ise Varenius Bernard’ın (1622–1650) coğrafya kitaplarıdır. Johann Hübner’in (1668-1731) “Coğrafya...” (Almanca: “Kurtze Fragen aus der neuen und alten Geographie bissauf gegenwärtige Zeit...”) eserinin Rusça çevirisinin katalog numarası 44’tür. Eser künyesinde şunlar yer

almaktadır: Гюбнер Иоганн. «География, сиречь всего земноводного круга Описание...». Перев. И.-В. Паузе. XVIII в. 1713.

Hübner'in eserini Rusçaya kazandıran Johann Werner Pause'dir (1670-1735). (Библиотека Петра I, 1988: 24). Rusya'da yaşayan Alman bilim adamı J. W. Pause, Bilimler Akademisi'nde çevirmen olarak çalışmıştır.

Varenius Bernard'ın (1622–1650) klasikleşmiş “Coğrafya” (Latince: “Geographia Generalis. In qua affectiones generales Telluris explicantur”) eserinin katalog numarası 349'dur. Eserin künyesi şu şekildedir: [Варений Бернгард]. География генеральная. Небесный и земноводный круги с их свойством и действием в трех книгах описующие. Перевел с лат. яз. на российский Ф. П. Поликарпов. Грав. М., 1718. В. Varenius'un bu eseri modern coğrafyanın kuruluşunun başlangıç eseri olarak kabul edilmektedir. Eserin 1718 yılında yayımlanması, Rusya'da coğrafya bilgisinin gelişimi ve öğretiminde büyük rol oynamıştır. Kitabı Rusçaya Fyodor Polikarpoviç Polikarpov-Orlov kazandırmıştır. F. P. Polikarpov 1687 yılında açılan Rusya'nın ilk yüksek eğitim kurumu olan Slav-Grek-Latin Akademisi öğretmenlerindedir (Илизаров, Снытко, Щипек 2018, 13–19).

2.3. Dini Metinler

Petro'nun kütüphanesinde Rusçaya çevrilen az sayıda dini metin yer aldığını söyleyebiliriz. Bunların arasında Petro Dönemi'nde ilk defa Rusçaya çevrilen Kur'an-ı Kerim öne çıkmaktadır. Kur'an-ı Kerim'in kütüphane katalog numarası 305'dir. Eserin künyesi şu şekildedir: Алькоран о Магомете, или Закон турецкий, переведенный с франц. яз. на рус. яз. Перев. П. В. Постников. СПб., 1716. (Библиотека Петра I, 1988: 57).

Çevirmeni Pyotr Vasilyeviç Postnikov'dur (1666 – ölümü 1710'dan sonra). Babası Sefarete çalışan P. V. Postnikov, Slav-Grek-Latin Akademisi'nde eğitim görmüştür. İtalya'da tıp ve felsefe alanında eğitim alan, Latince, Fransızca ve İtalyanca bilen P. V. Postnikov Sefarete sefir ve çevirmen olarak görev yapmıştır. Kur'an-ı Kerim'i Rusçaya ilk çeviren kişi olması açısından önemlidir.

P. V. Postnikov asıl eser olarak Andre du Ryer'in “L'Alcoran de Mahomet, traduit d'arabe en françois par le Sieur du Ryer, Sieur de la garde Malezair” i kullanmıştır. İlgili incelemelerde Andre du Ryer'in eserinin bir çeviriden çok uyarılma olduğu belirtilmektedir. P. V. Postnikov'un çevirisi 1716 yılında Petersburg'da, Sinod matbaasında basılmıştır. Çeviriyle ilgili ünlü Rus edebiyat tarihçisi Pyotr Petroviç Pekarski (1827-1872): “başlıktan da belli olduğu gibi bazı Fransızca kelimeleri ve deyimleri aktarırken çevirmenin beceriksizliğinin göze çarptığını...” ifade etmektedir (Густерин 2011, 86). «Alcoran de Mahomet», “Muhammed'in Kur'an-ı Kerim'i” başlığı, Fransızca ‘de’ bağlacının yanlış kullanılması sebebiyle Rusçaya “Muhammed Hakkında Kur'an-ı Kerim” olarak çevrilmiştir (Густерин, 2011, 84-92).

İlgili incelemelerde başlığın hatalı çevirisine rağmen, genel olarak çeviri metnin Fransızca aslına olabildiğince sadık kaldığı ifade edilmektedir. Bununla birlikte çeviride birçok eksikliğin göze çarptığı; bunların P. V. Postnikov'un oryantalist olmamasından, dolayısıyla metnin tarihsel ve dini bağlamlarını bilmemesinden kaynaklandığı vurgulanmaktadır. Ayrıca A. du Rieu'nun Fransızca çevirisinin de birçok açıdan hatalı olduğu için Kur'an-ı Kerim'in ilk Rusça çevirisinin de Arapça aslına pek de sadık olmadığını altı çizilmektedir (Мухетдинов 2021, 45–82).

2.4. Edebiyat

Söz konusu dönemde Rusya'da edebi çeviriler devletin ihtiyaç duyduğu, çevrilmesi öncelikli eserler arasında değildir, bu yüzden edebi çevirilerin sayısı azdır. I. Petro'nun Kütüphanesi'nde yer alan edebi çevirilerin arasında iki eser öne çıkmaktadır. İlki Romalı şair Ovidius'un, diğeri ise Antik Yunanlı fabl ustası Ezop'un eserleridir.

Milattan Önce 43-18 Yılları arasında yaşamış olan Romalı şair Ovidius, XVII- XVIII. yüzyıl Rusya'sında sevilen ve birçok Rus şairine ilham veren bir isimdir. Romalı şairin başlıca eseri “Değişimler” (Latince: “Metamorphoses”) eseri Rusçaya ilk olarak Petro Dönemi'nde çevrilmiştir. Söz konusu çeviri eserin katalog numarası 142'dir. Eserin künyesinde şunlar yer almaktadır: Овидий Публий Назон. Метаморфозы. («Публием Овидием Насоном стихами описанные»). Кн. I—V III, в 2-х т. (Библиотека Петра I, 1988: 35). İlgili incelemelerde çevirinin Lehçe'den çevrilip yayımlanmış ilk ve tek şiir çevirisi olabileceği ileri sürülmektedir (Николаев 1989, 71-72).

Petro'nun kütüphanesinde yer alan Ezop'un fabllarının katalog numarası 782'dir. Eserin künyesi şu şekildedir: Эзоп. Притчи. Перев. И Ф. Копиевский. М., 1712. (Библиотека Петра I, 1988: 92). Çevirmeni İlya Fyodorov Kopyevski'dir (1651-1714). İ. F. Kopyevski Belarus'un Batı bölgelerinde soylu bir Leh ailede doğmuştur. Moskova'da eğitim gördüğü sırada ailesinin Hollanda'ya göç etmesiyle eğitimini Amsterdam'da tamamlayıp rahip olmuştur. Antik Yunanca, Latince, Lehçe, Almanca, Hollandacaya hâkim Kopyevski'nin bu dillerde başarısını duyan I. Petro kendisine Amsterdam'da Rusça kitap çevirip basma görevi vermiştir. Bunun yanı sıra Rusya'dan eğitim için gelen gençlere yabancı dil, gramer ve navigasyon dersleri vermesini de talep etmiştir. Bunun üzerine Kopyevski Temmuz 1698 yılından itibaren Amsterdam'da, ortağı Jan Tessing ile birlikte bir matbaa kurup Rusça kitap basmaya başlamıştır. Genel olarak tarih, filoloji, edebiyat üzerine ders kitabı niteliği taşıyan birkaç kitap Rusçaya Kopyevski tarafından kazandırılmıştır.

1700 yılında Amsterdam matbaasında Latince ve Rusça bakışimli olarak basılan Ezop'un fablları («Притчи Эсоповы на латинском и русском языке, здесь же и Гомерова брань жаб и мышей») da ders kitabı olarak kullanılmak amacıyla çevrilmiştir. Bu kitap Rusçaya çevrilen ilk Antik eser olması bakımından büyük önem

taşır. Petro'nun kütüphanesinde yer alan ve 1712 yılında Moskova'da yayımlanan Ezop'un fablları söz konusu kitabın tekrar basımıdır.

1707 yılından itibaren Sefarette çevirmen olarak görev almaya başlayan Kopyevski burada çok önemli çeviri çalışmalarına imza atar. Bunların arasında M. S. I. yüzyıl'da yaşamış olan Romalı tarihçi Quintus Curtius Rufus'un Büyük İskender hakkında yazdığı "History of Alexander the Great of Macedon" (Latince: "Historiarum Alexandri Magni Macedonis libri qui supersunt") eseri öne çıkmaktadır (Словарь русских писателей XVIII века 1999, 122-123).

2.5. Felsefe

Rusya'da bağımsız bir bilim dalı olarak felsefe I. Petro Dönemi'nde şekillenmiştir. Söz konusu dönemde Petro'nun talimatıyla belli başlı felsefi eserler Rusçaya kazandırılmıştır. Bunların arasında Petro'nun kütüphanesinin kataloğunda iki eser göze çarpmaktadır. İlki katalog numarası 223 olan S. Wolferd'in "Felsefe..." eseridir. Eserin künyesi şu şekildedir: Сеенгвердиус Вольферд. «Философия естественная четырьмя частями, первейшие телес виды, странствования, различия, произведения, применения и исчезновения показующая, яже на латинском языке Вольфердом Сеенвердием издана была, ныне же на словянский язык переведенная 1719 г.» (Библиотека Петра I, 1988: 45). Çevirmeni Varnava Gogolev'dir. Aleksandr-Nevski Manastırında keşiş olan Varnava, eseri 1719 yılında büyük ihtimalle manastıra bağlı okulda eğitim görenlere yönelik ders kitabı olarak kullanmak üzere çevirmiştir.

Rönesans Dönemi'nin önemli felsefecisi Rotterdamlı Erasmus'un (1469 – 1536) "Teklifsiz Konuşmalar" (Latince: "Colloquia familiaria") eserinin Rusça çevirisinin katalog numarası 783'dir. Eserin künyesinde şunlar yer almaktadır: Эразм Дезидерий Роттердамский. Разговоры дружеские. С приложением общими некими разговоров образцами и часто употребляемыми пословицами, от различных авторов избранными во употреблении хотящим языка голландского учиться юношам... На российском и голландском языках. СПб., 1716. (Библиотека Петра I, 1988: 92).

Rusçaya Latince'den kazandırılan eser Latince ve Hollandaca bakışlımlı metinleri de içermektedir. İlgili incelemelerde eserin Rusya'da Hollanda dilini öğretmek amacıyla çevrilip basıldığı belirtilmektedir. Bu konuda ilk basılı kitap olması bakımından öne çıkmaktadır (Архимандрит Августин 2020, 284).

2.6. Yabancı Dil Ders Kitapları

Rus eğitim ve kültür tarihinde basılı ilk ders kitapları I. Petro'nun inisiyatifiyle İ. F. Kopyevski tarafından oluşturulmuş ve yayımlanmıştır. Bizim açımızdan konusu itibariyle bunların arasından iki tematik sözlük öne çıkmaktadır. Dil öğretimi amaçlı oluşturulan bu sözlüklerin ikisi de 1700 yılında Amsterdam'da Jan Tessing'in matbaasında basılmış ve İ. F. Kopyevski tarafından çevrilmiştir. "Rusça, Latince ve Almanca Tematik Sözlük"

ile “Rusça, Latince ve Hollandaca Tematik Sözlük” başlığını taşıyan bu kitapların ikisi de Petro’nun kütüphanesinde mevcuttur. “Rusça, Latince ve Almanca Tematik Sözlük”ün katalog numarası 601’dir; “Rusça, Latince ve Hollandaca Tematik Sözlük” katalog numarası ise 602’dir.

601 numaralı eserin künyesi şu şekildedir: Номенклатор на русском, латинском и немецком языках. Перев. И. Ф. Копиевский. Грав. Амстердам, 1700. (Библиотека Петра I, 1988: 79). 602 numaralı eserin künyesinde ise şunlar yer almaktadır: Номенклатор на русском, латинском и голландском языках. Перев. И. Ф. Копиевский. Грав. Второе изд. Амстердам, 1700. (Библиотека Петра I, 1988: 79).

Sözlüklerin içerdiği konular aşağıdaki gibidir:

1. Tanrı, Melekler ve Ruh 2. Dünya, Elementler ve Gökyüzü; 3. Zaman Dilimleri, Bayramlar ve Özel Günler; 4. Su, Akar su çeşitleri; 5. Yerler, Topraklar, Coğrafi Oluşumlar; 6. İnsan ve Uzuvarları; 7. Hastalık; 8. Yemek; 9. İçmek; 10. Dört Ayaklı Hayvanlar; 11. Kuşlar; 12. Sürünge ve Kanatlılar; 13. Balıklar; 14. Ağaçlar; 15. Meyve ve Sebzeler; 16. Buğday ve Tahıllar; 17. Ağaçlar, Çalılar ve Meyveler; 18. Yeşil Otlar, Kök ve Yumru Bitkiler; 19. Baharat; 20. Çayır, Çimen ve Tarlalar; 21. Bağ, Bahçe ve Tarım Aletleri; 22. Kent; 23. Ülke ve Halklarının İsimleri; 24. Ev; 25. Ev ve Mutfak Eşyaları; 26. Mutfak; 27. Yatak Odası; 28. Ahır; 29. Banyo; 30. Okul ve Kitaplar; 31. Kilise ve Görevlileri; 32. Mahkeme ve Davalar; 33. Siyasi, Askeri ve Mesleki Tanımlar; 34. Bilim Adamları ve Sanatçılar; 35. Zanaatkârlar; 36. Nikah ve Evlilik; 37. Akrabalık; 38. Örgü; 39. Giyim Kuşam; 40. Renkler; 41. Savaş ve Savaş Aletleri; 42. Gemiler; 43. Oyunlar; 44. Maden ve Değerli Taşlar; 45. Para Birimleri; 46. Şehir İsimleri; 47. Bazı Sıfatlar (Власов, Московкин 2009, 81).

Kelimeler Latince, Rusça ve Hollandaca olmak üzere üç sütün halinde verilmiştir. Kopyevski’nin ders kitabı niteliğini taşıyan “Latince, Rusça ve Almanca Tematik Sözlüğü” ölümünden sonra üç kere tekrar basılmıştır.

3. SONUÇ

I. Petro çeviri faaliyetlerini her zaman teşvik etmiştir. Yapılan çevirilerin niteliği konusunda son derece titizdir ve çoğunlukla bunları bizzat incelemiştir. Elyazması olarak muhafaza edilen ve basılan çeviriler I. Petro’nun kütüphanesinin büyük bir bölümünü oluşturmaktadır. Çalışmamızın ana kaynağını oluşturan ve kütüphanenin ayrıntılı dökümünü içeren “I. Petro’nun Kütüphanesi” kataloğuna göre Petro’nun kütüphanesinde Yediyiz seksen üç (783) adet çeviri eser bulunmaktadır (Библиотека Петра I, 1988: 4-12). Bu eserler konularına göre sınıflandırıldı ve alfabetik olarak sıralandı. Böylece Petro’nun kütüphanesinde askeri eğitim ve yapılanma, coğrafya, edebiyat, yabancı dil, felsefe, din, itfaiyecilik, matematik, mimari ve şehir planlama alanlarını kapsayan çeviri eserler mevcut olduğu tespit edilmiştir. Bunların dışında kütüphanede gemicilik, mimari ve şehir planlama, tarih, tarım, tıp ve ticaret konul eserler, methiye ve takvim çevirileri de yer aldığı görülmüştür.

Çalışmamızda bu çevirilerden askeri eğitim ve yapılanma, coğrafya, dini metinler, edebiyat, yabancı dil ve felsefe konulu eserlerden öne çıkanlar ele alınmıştır.

Söz konusu eserleri Rusçaya kazandıranlar Sefaret çevirmenleri arasında B. İ. Volkov, J. W. Pause, F. Polikarpov-Orlov, P. V. Postnikov, İ. F. Kopyevski'nin isimleri Rus kültür tarihinde önemli bir yer edinmiştir.

I. Petro'nun kütüphanesinde yer alan Rusça çeviri eserler ülkemizde henüz incelenmemiş bir konudur. Bu eserleri incelemek sosyal bilimlerle ilgili farklı konularda araştırma yapanlar için önü açık bir alandır.

KAYNAKÇA

Архимандрит Августин (Никитин). (2020). Русско-голландское издание Нового Завета (1719 г.), Россия и Нидерланды, 400 лет: История российско-нидерландских религиозных связей. СПб.: Издательство Русской христианской гуманитарной академии

Библиотека Петра I: указатель-справочник. (1978) .Составитель Е. И. Боброва; под редакцией. Д. С. Лихачева. – Ленинград : БАН.

Беляков А. В., Гуськов А. Г., Лисейцев Д. В., Шамин С. М. (2021). Переводчики Посольского приказа в XVII в.: материалы к словарю. Науч. ред. А. А. Романова. — М., Индрик.

Густерин П. В. (2011). Первый переводчик и первое издание Корана на русском языке. Исламоведение, № 1. С. 84-92.

Илизаров С.С., Снытко В.А., Щипек Т. (2018). География генеральная Бернхарда Варена: 300 лет первой публикации в России //Acta Geographica Silesiana. Т. 4. № 32. С. 13–19.

Лаврентьев А.В., Матвеева Е.Н. (1992). Гросс, Леонтий // СККДР. Вып. 3 (XVII в.). Ч. 1. СПб., С. 241—244.

Мухетдинов Д.В. (202). Очерк истории традиции переводов Корана на славянские языки в интеллектуальном пространстве Восточной Европы XVI–XVIII вв.: Речь Посполитая, царство Русское, Российская империя // Ислам в современном мире. 3: 45–82.

Николаев С. И. (1989). Польская поэзия в русских переводах : вторая половина XVII - первая треть XVIII века, Академия Наук СССР.

Пекарский П. (1862). Наука и литература при Петре Великом. Т. II. – СПб.

Соболевский А. И. (1899). Западное влияние на литературу Московской Руси XV-XVII вв., СПб.

Şener L. (2013). Büyük Petro Dönemi Rusya'sında Çeviri Faaliyetleri. Tarih Okulu Dergisi, Yıl 6, Sayı XV, 569-576.

Şener L. (2015). Eski Rusya'da Çeviri Faaliyetleri, 1.Baskı, Ankara: Grafiker Yayınları

История русской переводной художественной литературы. (1996.) СПб. Отв. ред. Ю. Д. Левин.

Словарь русских писателей XVIII века. (1988-2010). Вып. 1-3. Л.; СПб., Ответственный редактор А.М. Панченко. Вып. 1 А-И. Л., 1988; Вып. 2. Выпуск 2. К-П, СПб., 1999; Вып. 3. Р-Я, СПб., 2010.

“KAPALI ÇARŞI” ŞİİRLERİNDE ALIŞKANLIĞI KIRMAK

Dr. Cansu ORAL
Bitlis Eren Üniversitesi
ORCID: 0000-0002-5708-0027.

ÖZET

Bu çalışmada, Rus Biçimcilerinin görüşlerinden hareketle Orhan Veli Kanık ile Sezai Karakoç’un “Kapalı Çarşı” şiirlerinin, yabancılaştırma veya “alışkanlığı kırma” yönünden mukayesesi yapılmıştır. Rus Biçimcilerinin çalışmaları, dizedeki sesler sorununu incelemekle başlamıştır. Onları, bu eyleme iten sebep ise, şiir dili ile düzyazı diline ilişkin dizgeler arasındaki ayırmadır. Şiiri, imgelerle düşünme olarak tanımlayan Biçimciler, edebî eserin biçimsel özelliğini ya da yazınsallığını temel alıp incelemeye çalışır ve yazınsallığı da ‘ostranenie’ kavramıyla açıklar. Berna Moran ise bunun, ‘alışkanlığı kırmak’ şeklinde çevrilebileceğini söyler. Bu kavram, günlük yaşantıda karşılaşılan ancak farkına varılamayan nesnelere, şiirin kendine özgü dili ile sarsmayı ve onları daha farklı anlayabilecek bir bakış açısı ile yeniden algılamayı ifade eder.

Biçimcilere göre eylemler, alışkanlık haline gelince otomatikleşir. Alışkanlığı ve otomatikleşmeyi kıran araçlardan biri, imgedir. Sanat anlayışları bakımından birbirine ters düşen iki şaire bakıldığında Orhan Veli, geleneksel olanı yıkıp gündelik olanı ve insanı esere taşımaya çalışır. Karakoç ise, mensubu olduğu İkinci Yenicilerle birlikte Orhan Veli ve ekibinin alışılmış olan dil mantığını ve kurallarını bozarak yeni bir şiir dili oluşturmaya çalışır. Rus Biçimcilerinin şiirde oluşturmak istedikleri dil, İkinci Yenicilerin istedikleri bir dildir. Onlar, şiire has bir dille yabancılaştırmayı metnin içinde dâhil etmek ve bununla alışkanlığı kırmak ister. Bundan dolayı da İkinci Yenicilere, Türk edebiyatının Rus Biçimcileri olarak bakılabilir.

Her iki şairin, aynı adı taşıyan şiirlerinde, yabancılaştırma ve alışkanlığı kırma durumuna tanık olunur. Orhan Veli, şiirinde, Kapalı Çarşı’yı objektif bir şekilde tasvir ederek aktarır. Ancak Karakoç, Kapalı Çarşı’yı tasvir etmek yerine, ona çok derin anlamlar yükler ve kişi benzetmesini de buna tabi tutar. Orhan Veli’de, gündelik dilde tasvir edilen ve bir mekân özelliği gösteren Kapalı Çarşı, Karakoç’ta mekân olmanın ötesindedir. O, Kapalı Çarşı’yı, bilinen anlamından ve görüntüsünden uzaklaştırmış, okuru farklı mecralara sürükleyecek yeni bir dil kullanımı ile zihinlerdeki alışkanlığı kırmaya çalışmıştır.

Anahtar Kelimeler: Şiir, İmge, Rus Biçimcileri, Sezai Karakoç, Orhan Veli Kanık.

BREAKING THE HABIT IN "KAPALI ÇARŞI" POEMS**ABSTRACT**

In this study, based on the views of Russian Formalists, Orhan Veli Kanık and Sezai Karakoç's poems "Kapalı Çarşı" are compared in terms of alienation or "breaking the habit". The work of the Russian Formalists began by examining the problem of sounds in the verse. The reason that led them to this action was the distinction

between the language of poetry and the strings of prose. The Formalists, who defined poetry as thinking in images, tried to analyze the literary work on the basis of its formal characteristics or literariness and explained literariness with the concept of 'ostranenie'. Berna Moran says that this can be translated as 'breaking the habit'. This concept refers to shaking the objects encountered in daily life, but not recognized, with the unique language of poetry and re-perceiving them with a perspective that can understand them differently.

According to formalists, actions become automatic when they become habitual. One of the tools that break habit and automatization is the image. When we look at the two poets who are at odds with each other in terms of their understanding of art, Orhan Veli tries to destroy the traditional and bring the everyday and the human into the work. Karakoç, on the other hand, together with the Second Newcomers to which he belongs, tries to create a new poetic language by breaking the language logic and rules of Orhan Veli and his team. The language that the Russian Formalists want to create in poetry is a language that the Second Newcomers want. They want to include alienation in the text with a language unique to poetry and break the habit with this. Therefore, the Second Newcomers can be considered as the Russian Formalists of Turkish literature. In the poems of both poets with the same name, one witnesses alienation and breaking the habit. In his poem, Orhan Veli describes the Kapalı Çarşı in an objective way. However, instead of depicting the Kapalı Çarşı, Karakoç attributes very deep meanings to it and subjects his personification to this. The Kapalı Çarşı, which is described in everyday language and characterized as a place in Orhan Veli, is more than a place in Karakoç. He has distanced the Kapalı Çarşı from its known meaning and appearance and tried to break the habit in the minds with a new use of language that will drag the reader to different channels.

Keywords: Poetry, Image, Russian Formalists, Sezai Karakoç, Orhan Veli Kanık.

FEMİNİST ELEŞTİRİ BAĞLAMINDA *FOSFORLU CEVRIYE* ROMANI

Dr. Cansu ORAL
Bitlis Eren Üniversitesi
ORCID: 0000-0002-5708-0027

ÖZET

1960'lardan sonra bir kadın hareketi olarak varlık gösteren feminizm, ataerkil sisteme karşılık kadınların da erkekler gibi hemen her alanda kendilerini gerçekleştirmelerine katkı sağlayan bir harekettir. Bu hareketin, edebiyata kaydırılması sonucunda feminist eleştiri ortaya çıkmıştır. Erkek egemenliğinde gelişen ve onların ortaya koydukları normlara göre şekillenen bir edebiyat geleneğinin değiştirilmesi fikri, feminist eleştirinin nihai hedeflerinden biridir. Çünkü edebiyat dünyasında, kadının tanımlanması ve kadın imgeleri, erkeklerin belirlediği ve yazdığı formun kapsamındadır. Bu durumun, hem kadın edebiyatının özgünlükten uzak bir gelişim seyri göstermesine hem de kadını yüceltmekten çok dibe çekmesine neden olduğu söylenebilir. Kadının ne olduğu ile ne olması gerektiği arasındaki bölünmüşlük, edebî metinlere yansımasıdır. Kadın yazarlar ise, eserlerinde buna vurgu yaparak toplumsal algıyı değiştirmeye çalışır. Nitekim Suat Derviş de *Fosforlu Cevriye* romanında, hayat kadınlarının sorunlarını gerçekçi bir yaklaşımla ele alarak ve toplumun bu kadınlara bakışını ve hayat kadınlığının dayandığı toplumsal gerçeklikleri aktararak konuya dikkatleri çeker. Feminizmin etkisini hissettirdiği eserde yazar, kadın ile erkek arasında var olan eşitsizlik mücadelesini, Cevriye karakteri üzerinden sorgular.

Romanın odak kişisi olan Cevriye, geçimini hayat kadınlığıyla sağlar. Toplumun, bu kadınlara yönelik bakış açısını Cevriye'nin şahsında değiştirmek isteyen yazar, namus kavramına, değer yargılarının dışında yeni bir yaklaşımla bakılmasını öne sürer. Erkeklerle olan ilişkisi cinsellik üzerinden ilerleyen Cevriye, ismi verilmeyen O kişisinden aynı beklentileri görmez. Diğer erkeklerden farklı olan bu adam, duruşuyla ve tavrıyla Cevriye'de hem bir baba özlemini uyandırır hem de ona arzuladığı aşkı hissettirir. Dolayısıyla yazar, kadın ile erkek arasındaki ilişkinin, cinselliğe dayanmadan da ilerleyebileceğini gösterir. Mesleğinden ötürü duygusuz olarak nitelendirilen Cevriye, O'nun saygısı ve merhametiyle sevme duygusunu kazanır. Erkeğe kıskançlıkla yaklaşarak kadınlıkta var olan duygunun önemini gösterir. Böylece sürekli olarak horlanan bir insanın da aşkı yaşayabileceğini anlatan yazar, bununla hayat kadınlığının yani kirlenmişliğin sadece bedensel olmadığını aynı zamanda zihinsel olarak da var olduğunu yansıtarak kadına karşı takınılan tavrın algısal boyutunu değiştirmek ister.

Anahtar Kelimeler: Feminizm, roman, *Fosforlu Cevriye*, Suat Derviş.

THE NOVEL *FOSFORLU CEVRIYE* IN THE CONTEXT OF FEMINIST CRITICISM

ABSTRACT

Feminism, which emerged as a women's movement after the 1960s, is a movement that contributes to the self-realization of women in almost every field, just like men, in response to the patriarchal system. As a result of the shift of this movement to literature, feminist criticism emerged. One of the ultimate goals of feminist criticism is to change a literary tradition that develops under male domination and is shaped according to the norms they set forth. Because in the world of literature, the definition of women and images of women are within the scope of the form determined and written by men. It can be said that this situation both causes women's literature to show a course of development far from originality and to drag women down rather than elevate them. The division between what a woman is and what she should be is reflected in literary texts. Women writers try to change the social perception by emphasizing this in their works. As a matter of fact, Suat Derviş, in her novel *Fosforlu Cevriye*, draws attention to the issue by addressing the problems of prostitutes with a realistic approach and conveying society's view of these women and the social realities on which prostitution is based. In the work, in which feminism makes its influence felt, the author questions the struggle for inequality between men and women through the character of Cevriye.

Cevriye, the focal character of the novel, makes her living as a prostitute. The author, who wants to change society's perspective on these women through the person of Cevriye, suggests that the concept of honor should be viewed with a new approach outside of value judgments. Cevriye, whose relationship with men is based on sexuality, does not see the same expectations from the unnamed O. This man, who is different from other men, both awakens Cevriye's longing for a father and makes her feel the love she desires with his stance and attitude. Therefore, the author shows that the relationship between a man and a woman can progress without relying on sexuality. Cevriye, who is characterized as emotionless because of her profession, gains the feeling of love through his respect and compassion. By approaching the man with jealousy, she shows the importance of the emotion inherent in womanhood. In this way, the author shows that a person who is constantly despised can also experience love. With this, the author wants to change the perceptual dimension of the attitude towards women by reflecting that prostitution, that is, contamination, is not only physical but also mental.

Keywords: Feminism, novel, *Fosforlu Cevriye*, Suat Derviş.

BİLGİGRAFİNİN YARATICI KULLANIMI: “RÖYSKOPPREMİND ME” MÜZİK VİDEOSU ÖRNEĞİ¹

Pembe AKTÜRK

Selçuk University, Faculty of Fine Arts, Department of Graphic Alaaddin Keykubat Campus

ORCID: 0000-0002-1888-5754

ÖZET

Günümüz iletişim teknolojileri ve tasarım teknolojilerindeki ilerlemeler ve bu ilerlemelere bağlı olarak sürekli artan bilgiyi sunmanın önemi artmıştır. Dünyanın devasa bilgi yığını içinde doğru bilgiye ulaşmak zorlaşmış ve bu durum bilginin tasarlanması gerekliliğini gündeme getirmiştir. Bilgi ve grafik kelimelerinin birlikteliğinden oluşan “infografikler” Türkçe önerisiyle “bilgigrafiler” bilgiyi hızlı, etkili, estetik ve kolay anlaşılır biçimde sunmak üzere tasarlanmış grafik çözümlerdir. Tasarlanmış bilgiyi sunan bilgigrafiler hızla akan ve doğruluğu konusunda şüpheler barındıran bilgi yığını ile mücadele edebilmeyi, temiz bilgiye ulaşabilmeyi sağlamakta kimi zaman da sıra dışı ve yaratıcı kullanımlarıyla izleyeni şaşırtabilmektedir. Bu doğrultuda, bilgigrafiler etki alanı geniş tasarımlardır, fayda odaklı kullanımlarının yanında yaratıcı projelerde de tercih edilen grafik çözümlerdir. Bilgigrafiler, yer aldıkları mecraaya göre uyumlanmakta, şekil değiştirmekte, durağan, hareketli ve etkileşimli olarak tasarlanabilmektedir. Bu çalışma bilgigrafilerin hareketli ve sıradışı bir örneği olan “Remind Me” müzik videosu üzerinden bilgigrafilerin yaratıcı kullanımına odaklanmaktadır. Çalışma, bilgigrafilerin fayda odaklı kullanımlarının yanında yaratıcı projelerde kullanılacak bir çözüm yaklaşımı olduğunu hatırlatmaktadır.

Anahtar Kelimeler: Bilgigrafi, Yaratıcılık, “Röyskopp Remind Me” Müzik Videosu

CREATIVE USE OF INFOGRAPHY: “RÖYKSOPP REMİND ME” MUSIC VIDEO EXAMPLE

ABSTRACT

Today's advances in communication technologies and design technologies and the importance of presenting ever-increasing information due to these advances have increased. It has become difficult to access accurate information in the world's huge mass of information, and this has brought up the necessity of designing information. "Infographics", which is a combination of the words information and graphic, are graphic solutions designed to present information in a fast, effective, aesthetic and easy-to-understand way. Infographics that present designed information provide the ability to combat the rapidly flowing mass of information that has doubts about its accuracy and to access clean information, and sometimes they can surprise the audience with

¹ Bu çalışma 2014 tarihinde, Süleyman Demirel Üniversitesi Güzel Sanatlar Enstitüsü Grafik Anasanat Dalı Yüksek Lisans Tezi olarak kabul edilmiş olan “Edward Tufte’ in Infografik Tasarım ve Sunum Prensipleri ile Coca Cola, Profilo, Unicef, Vodafone Video-Infografik Reklamlarının İncelenmesi” başlıklı tez çalışmasından hazırlanmıştır.

their extraordinary and creative uses. In this regard, infographics are designs with a wide range of impact, and in addition to their benefit-oriented uses, they are also preferred graphic solutions in creative projects. Infographics adapt to the medium they appear in, change shape, and can be designed as static, animated and interactive. This study focuses on the creative use of infographics through the “Remind Me” music video, which is a moving and extraordinary example of infographics. The study reminds us that infographics are a solution approach that can be used in creative projects as well as their benefit-oriented uses.

Keywords: Infographics, Creativity, “Röyskopp Remind Me” Music Video

1. GİRİŞ

Bilgigrafi/infografik “information” ve “graphic” kelimelerinin birlikteliğinden doğan, internet teknolojilerinin hızla gelişmesiyle ortaya çıkan bilgi yoğunluğu, karmaşası, düzensizliği hatta doğru veya yanlışlığı mücadele etmede kullanılan bir tasarım çözümdür. Bu tasarım çözümü yaşamımızı kolaylaştırmaktadır. Bilginin grafik yapı ve inşası olarak değerlendirilen bilgigrafi tasarımlarında bilgi genel çerçevede aşağıda yer alan formlarda sunulmaktadır.

- Görsel istatistikler; pasta, bar, çubuk ve alan grafikleri
- Şematik diyagramlar; içerik görsellerinin sunumu, enkesitleri, görselleştirmeleri ve süreç grafikleri
- Haritalar; etkinlik alanı haritaları, tematik haritalar ve hava durumu haritaları

Bilgigrafi kullanılabilecekleri, yer alacakları mecraya göre tasarlanmakta ve buna yönelik iletişim metodu tercih edilmektedir. Bilgigrafi tasarımlarının tasarım ve sunum biçimleri sabit, hareketli ve etkileşimli olarak üç gruba ayrılmaktadır. Alıcı/izleyici odaklı hazırlanan bilgigrafi tasarımlarının tasarım ve sunum biçimi aynı zamanda onun iletişim metodu anlamına gelmektedir. Bu çalışma, bir hareketli bilgigrafi örneği olan Röyskopp müzik gurubunun “Remind Me” müzik videosunu bilgigrafinin yaratıcı kullanımı bağlamında incelemektedir. Çalışmanın amacı genellikle fayda odaklı kullanımlarıyla gündeme gelen bilgigrafi alanlarında kullanılabilecek bir grafik çözüm yöntemi olduğunu Röyskopp’un “Remind Me” müzik videosu örneği ile anlatmaktır. Çalışma bir grafik üretim olan, uzun, karmaşık bilgileri aydınlatan, ayrıştıran, düzenleyen ve belli bir tasarım dili, düzeni içinde sunan bilgigrafi alanına odaklanmasından önemlidir. Çalışma nitel bir veri analizi yöntemi olan doküman inceleme modeli ile hazırlanmıştır. Doküman inceleme modeli, ilgili konuda yazılmış kitaplar, makaleler, haber metinleri, fotoğraf, video vb. gibi çeşitli belgeleri kapsamaktadır.

Bilgigrafi disiplini içinde yaratıcı bir biçimde hazırlanan Röyskopp’un “Remind Me” müzik videosu istatistiksel, şematik ve harita grafikleri de içermesi bakımından oldukça önemlidir. İzleyici şarkıyı dinlerken ve videoyu izlerken çeşitli haritalar, şematik diyagramlar, şehir, yapı, alan sistemlerinin en kesitleri, mobilya ve

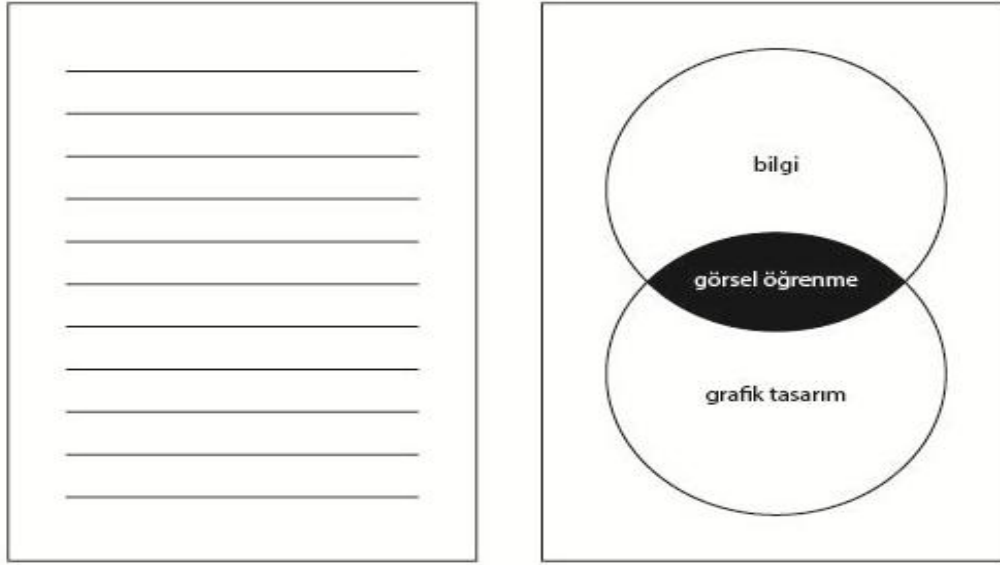
aksesuarların ürün detayları, insan vücudundaki parçaların çalışma ve etkileşim sistemlerinin gösterildiği medikal grafikler gibi zengin bilgigrafi içeriğine maruz kalmaktadır. Bu maruz kalma durumu izleyicinin merak duygusunu cezbetmekte ve daha önce karşılaşmadığı türden bir içerik olduğundan zihninin yeniden yapılanmasını sağlamaktadır. Bu doğrultuda bilgigrafinin alışlagelmiş kullanımı dışında bir müzik videosunda yer alması hem de film dili olarak bilgigrafinin kullanıldığı bir örnek olması Röyskopp'un "Remind Me" müzik videosunun yaratıcı bir tasarım çözümü olarak değerlendirilmesini sağlamaktadır.

2. BİLGİGRAFİ/INFOGRAFİK NEDİR?

"Bir resim bin kelimeye bedeldir"

"Bilgi" ve "grafik" kelimelerinin birlikteliğinden doğan Türkçe önerisi ile "bilgigrafi" terimi tasarlanmış bilgi anlamına gelmektedir. İngilizce "information graphics", "infographic" olarak kullanılan kelime ülkemizde Türkçe önerisinin yanında "infografik" terimi ile de anılmaktadır. Bilgigrafi, sayfalarca veriyi tek bir anlatı yüzeyine indirgeyerek fotoğraf, illüstrasyon, sayısal grafik ve tipografi yoluyla konuyu etkili, estetik biçimde anlatan grafik çözümlerdir. Paolo Ciuccarelli "Turning visualizations into stories and "big pictures"-Görselleştirmeleri hikayelere ve büyük resimlere dönüştürmek" adlı makalesinde "veri görselleştirmelerini/bilgigrafiyi "Büyük resmi anlamamıza ve bilinçli hareket etmemize yardımcı olan araçlar ve estetik kavramlar" olarak tanımlamaktadır (2012, s. 80). Bilgigrafi her hangi bir konuda tasarlanabilmektedir. Sandra Rendgen'e göre "önceki yüzyıllarda veri ve bilgi grafikleriyle yalnızca bilim insanları çalışırken, 20. yüzyılla birlikte editörler ve reklamcılar da onlara katılmıştır" (2012, s.12). Günümüzde ise bilgigrafi medya araçları başta olmak üzere, sağlık, eğitim, pazarlama, reklam, tasarım vb. alanlarda kullanılmaktadır. Bilgigrafi bilimsel konulardan, toplumsal konulara, basitten karmaşığı tüm disiplinler hakkında tasarlanabilirler. Gündelik yaşamda bir birey sıradan bir günde kahvaltıda kullandığı herhangi bir ürünün besin değerleri tablosunu gösteren bilgigrafi, cep telefonunda bulunan hava durumu bilgigrafiğine, bindiği metroda bulunan metro yolu ve duraklarını gösteren bilgigrafiğine, yapı marketten satın aldığı demonte ürünün "Nasıl monte edilir?" bilgigrafiğine kadar eve dönüncüye kadar birçok bilgigrafi ile karşılaşmaktadır. Bilgigrafi durmadan akan veri yığını ile baş edebilmeyi, temiz ve tasnif edilmiş bilgiyi kullanmayı sağlamakta zihnin işleyişini ve yaşamın akışını kolaylaştırmaktadır. Yeni bir terim olmayan fakat son yıllarda tekniğin olanaklarıyla ortam değiştiren gelişen ve çok yönlü hale gelen infografik/bilgigrafi "kullanıcı kılavuzlarından uyarı etiketlerine, kılavuzlardan zaman çizelgelerine, resmi formlardan faturalara, trafik talimatlarından trafik işaretlerine, yönlendirme işaretlerinden haritalara, teknik bilgi levhalarından bilimsel yazılara, basit bilgisayar düzenlerinden sanal ortamlara" hemen hemen her alanda kullanılmaktadır (Passini 2000:84). Bilgigrafi, yalnızca tasarlandığı kültürün değil tüm kültürlerin algılamasına ve bilgileneğine

imkân sağlayan açık yapıda grafik ürünlerdir. Bilgigrafler, çeşitli grafik yapılarında organize edilebilmekte ve sunulabilmektedir.



Şekil 1. Metin Tabanlı Bilgi ve Görsel Tabanlı Bilgi. Kaynak: Görsel Mark Simiklas'ın Bilgigrafinin Anatomisi adlı grafikten yararlanılarak Pembe Aktürk tarafından hazırlanmıştır, 2023.

Bilgigraflerin aktardığı rafine bilgiler kolay öğrenmeyi sağlamakta, görsel ve çeşitli grafiklerle desteklenmiş bilgigrafi tasarımı olarak sunulmuş bilgi kolay hatırlanmaktadır. Yapılan araştırmalar 3 günlük süre sonunda okuyucu/alıcı/hedef kitlenin maruz kaldığı metin tabanlı bilgilerin yüzde 10'unu aklında tutabilirken görsel olarak ifade edilen bilgilerin yüzde 65'inin hatırlanabildiğini göstermiştir. Bilgi tasarımı üzerine yazdığı makale, kitaplar ve veri görselleştirme alanında yaptığı çalışmalarla tanınan Edward Tufte'a göre istatistiğin grafik sunumunda mükemmelliği yakalamak karmaşık fikirlerin açık, doğru ve etkili bir şekilde iletilmesiyle mümkündür (s.401, 2012).

2.1. Bilgigrafinin Tasarım ve Sunum Biçimleri

Bilgigrafi alanı, bilginin etkili tasarımı ve organize sunumu ile ilgilenmektedir. Tasarlama ve sunma biçimlerine göre bilgigrafler, Sabit/Durağan Bilgigrafler, Hareketli Bilgigrafler ve Etkileşimli Bilgigrafler olarak üç gruba ayrılmaktadır. Bu çalışma kapsamında incelenen "Röyskopp Remind Me" müzik videosu bir hareketli bilgigrafi örneğidir.

Sabit/Durağan Bilgigrafler: Multipleks ve çok katmanlı anlam yapısını tek planda sunan bilgigraflerdir. Etkileşimsiz web bilgigrafleri, günlük gazeteler (genellikle ekonomi sayfaları ve hava durumu grafiklerinde), dergiler, bilgilendirme/yönlendirme tabelaları, kullanıcı kılavuzları bu kategorinin örneklerindedir.

Hareketli Bilgigrafler: Ekran bilgigrafiği olarak da tanımlayabileceğimiz animasyon bilgigraflerinin, belirli bir zaman diliminde bilgiyi art arda sunan izleyicinin müdahalesine kapalı videolardır. Bu yöntemle yapılmış reklamlar, video klipler, ürün tanıtım videoları hatta masallar bile vardır. Hareketlendirilmiş ya da video tabanlı bilgigrafler, verinin hareketli görüntüleriyle desteklenerek sunulduğu ve durağan bilgigraflere göre çok daha katmanlı ve farklı perspektiflerle hikâyeyi sunma imkânı sağlayan bilgigrafleridir. Bir hareketli grafiğin, insanları statik veya etkileşimli bilgigraflerden farklı bir şekilde meşgul etme konusunda özel bir becerisi vardır (Lankow, Ritchie ve Crooks, 2012, s. 86)

Etkileşimli Bilgigrafler: Alıcının müdahalesine açık, bilgi akışı, görsel ve seslerin tercihle yön değiştirebildiği, farkı seçimlerle farklı sonuçlara götürebilen bilgigraflerdir. Etkileşimli bilgigrafler çeşitli sıralama kombinasyonlarını ve çeşitli müdahale butonlarını barındırır. Çeşitli etkileşim fonksiyonlarını (metin, ses, animasyon...) içinde barındıran bu grafikler “multimedya bilgigrafler” olarak da adlandırılabilir. İnteraktif bilgigrafler internette ve dokunmatik olarak nitelendirilen algı ekranlı elektronik cihazlarda sunulabilmektedir. Plazma ekranlarda sunulan kent planları, Google Maps, Navigasyon cihazları, interaktif kullanım kılavuzları vd. etkileşimli bilgigrafi tasarımlarıdır.

2.2. Bilgigrafinin Yaratıcı Kullanımı: “Röyskopp Remind Me” Müzik Videosu Örneği

Bilgigrafi, bilginin görsel olarak tasarlanması, bilgi yığınlarının tek bir grafik organizasyonda fotoğraf, illüstrasyon, grafik, tipografi ve renk gibi çeşitli unsurların anlamlı, içeriğe uygun birleşimi ile sunulmasıdır. Genellikle sayısal verilerin aydınlatılması/tasarlanması ile gündeme gelen bilgigrafler zamanla spesifik konularda da tasarlanmaya başlanmıştır. Coğrafya, ekonomi, finans, gazetecilik, reklam, pazarlama vb. alanlar başta olmak üzere tüm disiplinlerde kullanımı yaygınlaşmıştır. Birer grafik ürün olan bilgigrafler tıpkı diğer grafik ürünlerde olduğu gibi, problemin tanımlanması, hedef kitlenin belirlenmesi, verilerin organize edilmesi, sunulacak verilere uygun tasarım dilinin seçilmesi ve yayınlanacağı mecra göz önünde bulundurularak tasarım ve sunum biçimine karar verilmesi aşamalarıyla oluşturulmaktadır. Yaratıcı alanlarda ise bilgigrafi şaşırtıcı bir sunum ve çözüm yöntemi olarak karşımıza çıkabilmektedir.

Yaratıcılık; ele alan bir problemin esnek düşünme yaklaşımı doğrultusunda, çeşitli deneyler yapılarak ve sıradanlıktan uzak durularak kalıpların dışında çözümler bulma yaklaşımı olarak değerlendirilebilir. “Yaratıcı sürecin ilk adımı, alışlagelmiş paradigma ve varsayımlara meydan okuyan geniş tabanlı bir düşünme yöntemi ele almaktır (...) Tasarımcılar, farklı bakış açıları elde etmek ve iletişime dair önemli unsurları tanımlamak için farklı araçlara başvurabilirler” (Ambrose, Harris, 2012:84). Bu doğrultuda çeşitli disiplinler dil, anlatım ve tasarlama biçimlerini paylaşabilmekte ve kendilerine uyarlayabilmektedir. Bu çalışma kapsamında incelenen “Röyskopp Remind Me (Bana Hatırlat)” müzik videosu bir hareketli bilgigrafi örneğidir, hareketli görüntüler

üreten Fransız H5 Stüdyo tarafından hazırlanmıştır. Röyskoop, adını bir mantar türünden alan Norveçli elektronik müzik gurubudur. Gurubun “Remind Me (Bana Hatırlat)” adlı şarkısının video klipi bilgigrafiyle hazırlanmıştır. Video klipte Londra’nın Square Mile bölgesinde çalışan bir kadının bir günlük yaşamı ele alınmış ve hareketli bilgigrafi olarak sunulmuştur. “Remind Me (Bana Hatırlat)” klbinde yer alan hareketli bilgigrafi; haritalar, hava durumu ve yer yön grafikleri, günlük kullanım eşyaları, mobilyalar, nesnelere, gıda ambalajları üzerindeki etiketler, anatomi grafikleri, yapı ve sistem grafiklerinden oluşmaktadır. Video klipte yer alan bilgigrafi izometrik şekilde sunulmuştur. İzometri, çizimi yapılan nesnelere en, boy ve yüksekliğinin 3 boyutlu görünüm ve perspektifle çizilmesi anlamına gelmektedir. “Remind Me (Bana Hatırlat)” klbinde yer alan nesne ve yapı görselleri, anatomik yapılar izometrik olarak gösterilmektedir. Video klbin izleyiciye herhangi bir bilgi aktarma kaygısı bulunmamaktadır, “Remind Me (Bana Hatırlat)” şarkısında bir kadının bir gününü anlatmak için alışlagelmiş video klip yerine yaratıcı bir tasarım çözümü olarak bilgigrafi önerilmiştir. Bu öneri, sıra dışı kullanımı ve tercih edildiği mecra bağlamında oldukça dikkat çekicidir. Woolman’a göre “etkili görselleştirme dilbilim, sosyoloji ve psikoloji unsurlarını birleştiren bir bilim ve sanattır” (Woolman, 2002, s. 11). Bu doğrultuda “Remind Me (Bana Hatırlat)” hareketli bilgigrafiği 4 dakika 30 saniyelik bilgigrafi sunumuyla müzik bilim ve tasarımı birleştiren etkili bir örnektir. “Remind Me (Bana Hatırlat)” klbinde yer alan grafiklere ait görüntülerden kesitler Şekil 2’de verilmiştir. Video dünya saatlerinin görüldüğü bir bilgigrafi ile başlamakta ve klbin ana kahramanı olan kadının uyanma, tuvalete gitme, kişisel bakımını yaparak, beslenme, hazırlanma, işe gitme ve işteki zamanını doldurarak eve gitme sürecindeki akışı doğrusal bir düzlemde sunmaktadır. Video içeriğinde kulağın ve kalbin çalışma prensibini, evde yer alan İkea markalı mobilyaların ürün özelliklerini, tuvaletin, giderin çalışması ve kirli suyun yolculuğunu, evrendeki su döngüsünü, kahvaltılık gevreğin besin değerlerini, yolculuk için seçilen taşıtları, metro istasyonu ve tünelin detaylarını, metro ile işe gidenlerin statüsünü, asansör ve iş yerinin şematik diyagramlarını, ekonomideki değişken değerlerin bar, pasta ve çubuk grafik sunumlarını, öğle yemeği için tercih edilen yiyecek, içeceklerin içeriği ve nasıl elde edildiğini, iş çıkışındaki yoğunluğu, Pazartesi’den Cuma’ya her gün düzenli olarak kullanılan metro hattının haritasını ve şehirde iyi bira içilebilecek lokasyonları gösteren bilgigrafi bulunmektedir. Videoda bulunan bilgigrafi yapı ve içerik bakımından oldukça zengin yapıdadır. “Remind Me (Bana Hatırlat)” şarkısının görsel ve hareketli sunumu izleyiciyi şarkıyı dinlerken aynı zamanda bilgilendirmektedir. “Remind Me” (Bana Hatırlat) örneğinde olduğu gibi hareketli bilgigrafi çokkatmanlı yapıdadır; alıcı/izleyicinin görme ve işitme duyularına aynı anda hitap ettiğinden sıklıkla tercih edilen bir anlatım yöntemidir. “Basılı grafiklerin ve etkileşimli web uygulamalarının aksine, pasif hareketli görüntüdeki bilgi grafiği her zaman zamansal kısıtlamalara tabi olan

Hareketli bilgigrafilerde anlatıma grafik öğelerin yanı sıra ritim, zaman/süre, ses/müzik, kamera açıları da eşlik etmektedir. Değişen kamera açıları, grafiklerin izometrik ve hareketli görüntüleri müziğin ritmi doğrultusunda akan, uzaklaşıp yakınlaşan planlar, minimum metin/tipografi kullanımı ile hareketli bilgigrafiler alıcısı/izleyiciyi cezbetmektedir.

1. SONUÇ

Günümüzde geleneksel mecraların yerini bilgisayar, telefon ve tabletlerin almasına bağlı olarak video izleme oranlarını artması, hazırlanan videolar için yeni yaklaşımlar oluşturulması gerekliliğini de beraberinde getirmiştir. Bu çalışma kapsamında finans, tıp, coğrafya, haritalama, gazetecilik, bilimsel yayın, teknik bilgi aktarımı (makine kurulum ve montaj) gibi alanlarda kullanımı yaygınlaşan ve gereklilik halini alan bilgigrafi yönteminin müzik, edebiyat gibi sayısal verilerin bulunmadığı alanlarda yaratıcı bir çözüm yaklaşımı olarak kullanılması önerilmektedir. Bu çalışma kapsamında ele alınan Röyskopp gurubunun “Remind Me (Bana Hatırlat)” şarkısında tasarım çözümü olarak kullanılan video-infografik/hareketli bilgigrafi yöntemi, bilgigrafinin yaratıcı kullanımını örneklendirmektedir. Reklam ve eğitim içeriklerinin sunumunda kullanımı aktif olan hareketli bilgigrafi çözümü yaratıcılık gerektiren alanlarda da kullanımı önerilmektedir. Infografiklerin eğitim ve iş dünyasında etkisinin anlaşılması amatör ve profesyonellerin hızlıca bilgigrafi hazırlamalarına yardımcı olan online programların, yazılımların ortaya çıkmasına zemin hazırlamıştır. Canva, Venngage, Easel.ly, Pictochart, Infogr.am, Visme ... gibi programlar online olarak hem etkileşimli hem de sabit infografikler üretme konusunda yarı ücretsiz hizmet veren programlardır. Bilgigrafinin sağladığı anlamayı/algılamayı kolaylaştırma, bilgileri düzenli, kronolojik ve planlı sunma, bilgi yığınlarını görsel hikâyeye dönüştürme özelliği yaratıcılık gerektiren alanlara da transfer edilebilmektedir. Söz konusu transferin izleyicide şok etkisi yaratacağı, izleyenin zihnini, düş ve düşün dünyasını yeniden yapılandırarak beyinde yeni bağlantıların oluşumunu sağlayacağı apaçiktir.

KAYNAKÇA

Kitaplar

- Wiedemann, J., Ciuccarelli, P., Wurmman, R. S., Rogers, S., Information Graphics (2012), Taschen, Italy.
Ambrose G., Harris P., Grafik Tasarımın Temelleri, M. E. Uslu (Çev), (2012), Literatür Yayınevi, İstanbul.
Finke T., Manger S., Fichtel T., Information Animated Infographics (2012), Gestalten, Germany.
Woolman, M., Digital Information Graphics (2002), Thames & Hudson, London.
Lankow, J., Ritchie, J., ve Crooks, R. (2012). The Power of Visual Storytellings
Infographics. Hoboken, New Jersey: John Wiley & Sons, Inc.
Rendgen, S., Wiedemann J., Information Graphics (2012), Taschen, Italy.
Passini, R. Information Design: Sign-Posting Information Design (2000). Cambridge: MIT.

İnternet Kaynakları

<https://vimeo.com/306098796>, erişim tarihi: 01.11.2023.

RUS DİLÇİLİYİNDƏ KÖK SÖZ YUVALARININ SINXRON BAXIMDAN TƏDQIQI

Malahat Samadova
Azerbaijan State Pedagogical University
<https://orcid.org/0000-0002-9182-6961>

Özət

Dilçilikdə kök sözlərin tədqiqinin zəngin tarixi vardır. Rus kök sözlərin semantik-derivativ təkamülü N.İ.Qreç və Q.P.Pavski tərəfindən araşdırılmışdır. Lakin XX əsrin 60-cı illərinə qədər kök söz yuvaları sinxron baxımdan tədqiqata cəlb olunmamışdır.

Kök söz yuvalarının müxtəlif metodların tətbiqi ilə araşdırılması XX əsrin 70-ci illərindən başlamışdır. Kök söz yuvalarının söz yaradıcılığı sistemində tədqiqi struktur dilçilik müstəvisində ilk dəfə P.A.Soboleva, E.L.Qinzburq, A.N.Tixonov tərəfindən aparılmışdır. Bu dövrdə kök söz yuvaları söz yaradıcılığı və etimoloji baxımdan daha geniş araşdırılmağa başladı.

Keçən əsrin 70–90-cı illərində A.N.Tixonovun əsərləri kök söz yuvaları nəzəriyyəsinin tədqiqində xüsusi səhifə açdı. A.N.Tixonovdan sonra kök söz yuvaları müxtəlif aspektdən araşdırılmağa başladı.

Açar sözlər: Lügət fondu, eyniköklü sözlər, söz yaradıcılığı, nüvə sözlər, koqnitiv və praqmatik istiqamətlər

THE STUDY OF ROOT WORD SLOTS IN RUSSIAN LINGUISTICS FROM A SYNCHRONIC POINT OF VIEW

Summary

The study of root words in linguistics has a rich history. The semantic-derivative evolution of Russian root words was investigated by N. I. Grech and G. P. Pavski. But until the 60s of the 20th century, root word slots were not involved in research from a synchronic point of view.

The study of root word slots with the application of various methods began in the 70s of the 20th century. The study of root word slots in the system of word creation was first conducted by P.A. Soboleva, E.L. Ginzburg, A.N. Tikhonov at the level of structural linguistics. In this period, root word slots began to be studied more widely from the point of view of word creation and etymology.

In the 70s and 90s of the last century, the works of A.N. Tikhonov opened a special page in the study of the root words slots. After A.N. Tikhonov, root word slots began to be investigated from different aspects.

Keywords: Vocabulary, cognates, word creation, core words, cognitive and pragmatic directions

The approach to the word creation system of the Russian language from the aspect of root word nests has been widespread since the 60s of the XX century. Since the 70s of the last century, the root word nests have been studied at the level of structural paradigmatics. In this regard, word root nests are studied within the framework of the applicative word creation model. According to those theories, the mechanism of word-forming structure is based on the peculiarities of derivational complexes. The applicative word-building model, which arose under the influence of the structuralist scientific paradigm, became a universal method of root word nests. From this point of view, among modern Russian linguists I.V. Altman's "Structure of root word nests and features of verbs in Russian" and E.L. Ginzburg's "Word formation and syntax" of are very remarkable.

V.V. Vinogradov in his work "Word formation and its relation to grammar and lexicology" talks about the interaction of word creation and root word nests with grammar and lexicology.

G.A. Bochkareva dedicated her work "Root word nests in modern Russian" to the evolutionary aspects of root word nests.

The lexical-semantic and lexical-grammatical problems of root word nests are discussed in E. L. Ginzburg's works "Word creation and syntax", "Classification of the main criteria of word creation directions", and in "Semantic problems of the theory of word creation" by M. N. Yansenetskaya.

A.I. Moiseyev's "Main issues of word creation in the modern Russian literary language" and L.A. Shelyakhovskaya's "Typology of root word nests and its relationship with units of the lexical system" talk about the structural typology of word-forming nests.

R. Z. Muryasov's "On the Theory of Paradigmatics in Linguistics", A. N. Tikhonov's "Verb in Russian: Theoretical and Lexicographical Problems" and "Problems of Compiling the Modern Russian Word Nest Dictionary" discuss the main regularities of the word formation system and the research perspectives of root word nests.

A.N. Tikhonov's joint work with A.S. Pardayev "The role of the same root word nests in the systematic organization of the lexicon in the Russian language, synonymy, antonymy and homonymy reflected in root word nests" and in the book "Modern Russian language. Morphemics. Word Creation." co-authored with P.N. Jambazov the language units included in root word nests are examined from a lexical-semantic point of view.

Investigating the semantic fields of root word nests from the associative-derivative point of view is also of special importance from the diachronic and synchronic point of view. From this point of view, S.Q. Babichin, A.N. Tikhonov, A.Q. Ryjkova's works are interesting. S.G. Babich's "Semantic-derivational relations in the root word nests of nouns in the Russian language", A.G. Ryjkova's "Root word nests as an element of the lexical-semantic field", the semantic derivational relations of nouns in the root word nests, the investigation of root

word nests as a component of the lexical-semantic field, theoretical problems such as antonymy of words with the same root attract attention.

In terms of poetic language and stylistic problems, root word nests have been comprehensively investigated in V.V. Vinogradov's "Basic vocabulary and its word-creating role in the history of language", V.N. Vinogradova's "Stylistically marked words in root word nests" and L.A. Novikov's "Word creation in poetics and poetics in word creation" .

In terms of derivational systems root word nests and traditional scientific paradigms, M. O. Loyko's work "Semantic and formal aspects in adjective word chains" is of particular interest.

I.A. Shirshov's work "Theoretical Problems of Word Nests" is very interesting in terms of the investigation of general theoretical problems within the framework of traditional scientific paradigms.

From the point of view of the comparative study of root word nests in synchrony and diachrony, the works of A.A. Ufimseva "Types of word meanings", I.S. Ulukhanov "Units of the word creation system of the Russian language and their realization" and O.T. Kosarenko "Derivation possibilities of root morphemes in closely related languages" especially attract attention.

The approach to the word creation system of the Russian language from the aspect of root word nests has been widespread since the 60s of the XX century. Starting from this time, the investigation of root word nests at the structural paradigmatic level began. In this regard, word root nests are studied within the framework of the applicative word creation model.

According to those theories, the mechanism of word-forming structure is based on the peculiarities of derivational complexes. The applicative word-building model, which arose under the influence of the structuralist scientific paradigm, became a universal method of root word nests. From this point of view, the works of modern Russian linguists I. V. Altman "Structure of root word nests and features of verbs in Russian" and E. L. Ginzburg "Word creation and syntax" are noteworthy.

P.A. Soboleva's work "Multiple meanings and homonymy in word creation" is also very interesting from this point of view. Researches such as V.V. Lopatin's "Word-forming morphemes of the Russian language: problems and description principles", "Semantics of word-formation in Russian and its description principles" by S. Ulukhanov and "Evolution of root word nests in the Russian language of the XI-XV centuries" by N.Y. Avina show the structural-semantic description of root word nests, integrative theory of root word nests, frame modeling of root word nests and other aspects are of great interest.

In Russian linguistics, root word nests formed on the basis of nouns, adjectives and verbs have also been thoroughly studied. From this point of view, Y.S. Azarkh's "Word and form creation of nouns in the history of

the Russian language", S.G. Babich's "Semantic derivation relations of nouns in root word nests", L.P. Biryukovan's "Motivational relations of action verbs in root word nests", R.S. Gilmanova's "Measurement created on the basis of polysemous words" root word nests of denoting adjectives", E.L. Ginzburg's "Classification of root word nests formed on the basis of primary adjectives", N.S. Dmitriyeva, R.F. Gazizova and L.M. Novikova "On root word nests of verbs of action", E.P. Kadkalova's "On the perspectives of studying root word nests" and "Semantics as a factor in the development of the root word chain" and other works stimulated the development of theoretical and applied word creativity. A.C. Kakayeva's "Lexical-semantic relations of monosyllabic words in root word slots of polysemous simple adjectives", R.S.Kadyrbaeva's "Structure of root word slots formed on the basis of nouns in modern Russian", O.M.Kim's "On the study of the semantic structure of the root word slot", I.I. Kovalik's "The root of the word and its role in the root word nest", S. Sobirov's researches "Word-forming paradigms in the root word nests of nouns denoting personal names in modern Russian", "Typology of root word chains based on adjectives in modern Russian" by B.B. Tadjibaev, "Root word nests of adverbs in modern Russian" by R.Y. Tokmedzhi, "Types of semantic relations in root word nests" by I.A. Furgel, "Dictionary of word creation of the Russian language" by A.N. Tikhonov are very valuable from this point of view.

I.A. Shirshov's dictionary became a new step in the evolution of derivativeology. In this dictionary of I.A. Shirshov, the aspects of word creation and lexicography were combined. The lexical root word slots presented in this dictionary created a new form of lexicographic information. Each dictionary article presents the relationship of the derivatives to the core words and other derivatives of the root word slots.

I.A. Shirshov in his work "Theoretical problems of root word nests" notes that the root word nest is not a mechanical combination of lexical and word-forming elements, the components of the root word nest are a unique combination of lexical and word-forming subsystems, an organic unity. Examining these components in isolation undermines the unity theory of language.

The study of structuralist and semantic paradigms of root word nests in Russian linguistics was reflected in dictionaries and grammars.

REFERENCES

1. Vinogradov, V.V. On the main vocabulary fund and its word-forming role in the history of the language // Vinogradov V.V. - Selected works. Lexicology and lexicography, - Moscow: Nauka, - 1977. - 476 p., p. 47-68.
2. Ginzburg, E.L. Word formation and syntax / E.L. Ginzburg. - Moscow: Nauka, - 1979. - 264 p. Tikhonov, A.N. Problems of compiling a nested word-building dictionary of the modern Russian language / A.N. Tikhonov. - Samarkand: - 1971. - 387 p.

3. Tikhonov, A.N., Dzhambazov, P.N. Modern Russian language. Morphemics. Word formation / A.N. Tikhonov, P.N. Dzhmbazov. - Moscow: Citadel-trade, - 2001. - 180 p.
4. Ulukhanov, I.S. Word-building semantics in the Russian language and the principles of its description / I.S. Ulukhanov. - Moscow: Nauka, - 1977. - 432 p.
5. Shirshov, I.A. Theoretical problems of nesting / I.A. Shirshov. - Moscow: Prometheus, - 1999. - 236 p.
6. Shcherbak, A.M. Comparative morphology of Turkic languages / A.M. Shcherbak. - Moscow Science, - 1979. - 246 p.

KACAHAĞ NABI VE DÜNYACA ÜNLÜ FİĞÜRLER TARİHİ ŞAHISLAR VE DESTANSI KAHRAMANLAR OLARAK

Afag Gasımova,
Doktora öğrencisi, Azerbaycan Milli Bilimler Akademisi, Folklor Enstitüsü
ORCID İD: 0000-0002-3164-1112

Özet:

Makalede dünyaca ünlü kaçaklar tarihsel kişilikleri ve folklordaki kahramanlıkları incelenmektedir. Kaçak hareketi dünyanın hemen her ülkesinde farklı zamanlarda ortaya çıkmış bir harekettir. Bu hareketin kahramanlarından bazıları halk tarafından abartılmış ve idealize edilmiştir. Onlara çeşitli folklor örnekleri adanmıştır. Bu kahramanlar folklorda halkının milli değerlerini ve milli özelliklerini korumuş, arzu ve hayallerini gerçekleştirmişlerdir.

Makale ayrıca ünlü teorisyenlerin, folklorcuların ve tarihçilerin kaçak kahramanlara yönelik ikili tutumlarını (eşkıya veya kahramanlar) analiz ediyor ve bir sonuçla sonlandırıyor. Bu kahramanlara yönelik farklı tutumlar doğaldır. Çünkü eğer sıradan halkın kahramanlarıysalar, egemen sınıfın düşmanları olarak görülüyorlardı.

Modern zamanlarda önde gelen tarihçiler ve bilim adamları kaçaklar hakkında ilginç yorumlar yapmış ve bu hareketi teorik olarak değerlendirmişlerdir. Tarihçi Javanshir Huseynov'un teorisine göre "halkın intikamcılar", Eric Hobsbaum'un "toplumsal haydutları", Seal Graham'ın "Robin Hood karakterleri" ile aynı seviyededir.

Araştırmalar, halkın sanatsal düşüncesinin tüm yapılarını, kronolojik sıranın incelenmesini, yeni araştırmaların analizini, genel olarak konuya sistematik bir yaklaşımı içeren bu folklor örneklerinin incelenmesinin, folklorun bazı karanlık yönlerine ışık tuttuğunu ileri sürmektedir. Nabi'nin hayatı ve mücadelenin amacının daha eksiksiz bir resmini oluşturuyor. Bu araştırma çalışması milli zenginliğimizin korunması ve güvenliği açısından da önemlidir.

ANAHTAR KELİMELEER: Gachag Nabi, "halkın intikamcılar", "asil soyguncu", "centilmen hırsız", "kanun dışı kahramanlar", "toplumsal eşkıya", gachag harekati.

KACAHAK NABI AND WORD-FAMOUS FIGUTIVEES AS HISTORICAL FIGURES AND EPIC HEROES

Afag Qasimova,
Doctoral student, Institute of Folklore of ANAS
ORCID ID: 0000-0002-3164-1112

ABSTRACT:

The article analyzes the historical personalities of world-famous fugitives and their heroism in folklore. The fugitive movement is a movement that has emerged in almost all countries of the world at different times. Some of the heroes of this movement were exaggerated and idealized by the people. Various examples of folklore are dedicated to them. These heroes preserved the national values and national characteristics of their people in folklore, fulfilled their desires and dreams.

The article also analyzes the dual attitudes (bandits or heroes) of famous theorists, folklorists and historians towards fugitive heroes and concludes with a conclusion. Different attitudes towards these heroes are natural. Because if they were heroes of the common people, they were considered enemies of the ruling class.

In modern times, prominent historians and scientists have made interesting comments about fugitives and evaluated this movement theoretically. In the theory of historian Javanshir Huseynov, the "people's avengers" stand on the same level as the "social bandits" of Eric Hobsbaum, "Robin Hood characters" of Seal Graham.

Research suggests that the study of these examples of folklore, which includes all the constructions of the people's artistic thinking, the study of chronological sequence, the analysis of new research, a systematic approach to the subject in general, sheds light on some obscure aspects of Nabi's life and forms a more complete picture of the purpose of the struggle. This research work is also important in terms of protection and safety of our national wealth.

KEYWORDS: Gachag Nabi, "people's avengers", "a noble robber", "gentleman thief", "outlaw heroes", "social bandit", gachag movement.

Introduction:

The refugee movement is a movement that has occurred in all countries of the world. His heroes are idealized, they are heroes in the eyes of the people and enemies of the ruling class. The two approaches to fugitives show that fugitives were not always ideal, perfect figures. They are the heroes who bring the nation's dreams and aspirations to life in folklore.

World-famous heroes fight for individual (truthfulness, honesty, justice, loyalty, generosity) qualities and national, human mission. This mission includes national values and reflects the wishes and aspirations of the people they belong to, national qualities (freedom, honor, zeal, respect for the motherland). Heroes protect human values by promoting humanism, love, respect and care for people. The hero's fight against injustice is more about his commitment to his people than his personal mission. He is not fighting for freedom as an individual, but for the freedom of the nation.

Azerbaijani historian and doctor of historical sciences Javanshir Huseynov says that people who fled to forests and mountains were called "fugitives". According to him, "the 1st group are fugitives (gachags) called "people's avengers", such as Gachag Nabi, Gachag Karam, Gandal Nagi, Deli Ali, Gachag Tanriverdi, etc. The 2nd group of fugitives escaped from the administrative authorities and hid in the forests because they killed people due to blood feud, tribal enmity, and revenge. For example, Kara Nabi, Sadiq Bey from Karabakh, etc. The 3rd group of fugitives are groups of fugitives specially kept by the big feudal lords in order to quench the passion of the people and suppress the peasants' excitement. They were taken to the forests to punish disobedient peasants when necessary" [https://www.youtube.com/watch?v=uvvJk_jFIdg].

Historian Javanshir Huseynov's division of the American historian Hobsbawm's "social bandit" theory (1. Dual revolution 2. Primitive rebels 3. Social bandits 4. Robbers) [Bayat, 2011, p. 23] reminds. Only "noble fugitives" and "people's avengers" had a great reputation among the people, and when the local population was fed up with oppression, they complained to the fugitives and asked for help, not the governor's administration and bailiffs.

According to Fernand Braudel, "refugees are above all the protectors of the political and social structure, the avengers of the people" [Gozutok, 2011, p.51]. Fernand Braudel valued the fugitive movement as a movement that history could not fully inform us about. He thought that the fugitives were patrons of the poor class, people who were always in the center of attention of the upper class. However, the attitude towards folklore heroes has not always been unambiguous. Thus, the French writer Andre Maurois thinks that "a society that is morally unhealthy and cannot deal with its robbers - due to the influence of the sense of barbarism accumulated in its soul - admires its robbers" [Yaltrik, 2014]. Kamal Tahir also believes that "fugitive heroes are a savior figure, a source of consolation created by a traditionally oppressed and wronged people" [Moran, 2015 p. 121] and they are "unscrupulous and helpless types who only think about their own ends and cannot do it" [Akbulut, 2019, p. 5].

The ambivalence towards the fugitives suggests that they were not universally regarded as heroes. If we pay attention to Yasar Kemal's analysis of the character of Mehmed, we will see that "People may have

exaggerated Mehmed, but they did not completely make it up. ...the difference between the real Ince Mehmed and the people's Ince Mehmed, that is, the difference between a historical figure and an epic hero; if the first one lives with his natural defects as well as being human and becomes a hero by fighting for the poor, the second one has the character of a hero freed from almost all human defects due to his mysterious and wise creation [Topluk, 2017, p. 68] We can attribute the same idea to Gachag Nabi, Gachag Karam and others. The historical identity and folkloric identity of fugitives may differ. Thus, it is not important to what extent the historical figure Nabi and the hero of the epic, Gachag Nabi, are similar to each other, but the main thing is the attitude of the people to the happenings. It is a kind of response of the people against the injustice of that time. The people describe themselves in the face of this hero, reveal their wishes and desires. The existence of such a situation is characteristic of the epic. We can sense a similar approach from the position of other folklorists. For example, according to Seal Graham "One element of the outlaw hero tradition that contributes greatly to the ambivalence of noble robber figures is its ability to inhabit the opposing realms of myth and reality. A few outlaw heroes are totally fictional figures, but the majority are historical persons. In the case of these historical outlaw hero traditions the actual events of their lives rapidly turn into legend. The legends then feed on whatever outlaw scripts exist in the cultures that produce and sustain them. As time goes by it becomes increasingly difficult, sometimes impossible, to separate fact and folklore as they twine with each other into thickets and even forests of myth. In the often complex legends of outlaw lives we can also trace the influence of other heroic types who populate the folk traditions of the world" [Graham, 2011, s.25].

Turkish writer Sabri Yetkina believes that "the nation can take ownership of the people whom the central government calls thugs, bandits, and fugitives and see them as heroes and saviors" [Yetkin, 2003, p.180].

Gökhan Topluq believes that "there are two main concepts to understand the approach to the issue of smuggling: official history from the pen and meeting of the state and folklore riveted by the imagination of the people" [Topluk, 2017, p.62].

We do not agree with Andre Maurois's or Kamal Tahir's tough stance on fugitives. We do not agree that the fugitive Nabi is sometimes belittled as a hero.

Folklorist Mukhtar Kazımoğlu rightly remarks that, "Unfortunately, we approach epic heroes with the criteria we approach modern heroes. After all, Koroglu is not the type of modern hero we think of. Koroglu is the hero of that era and that archaic way of thinking. The steps taken by the heroes of our epic are similarly reflected in the heroes of the European nations. But today, no German epic hero accuses Siegfried of cruelty, no English epic hero Robin Hood of robbery" [Kazimoglu, 2017].

As a nation, if we analyze the activities of our hero not according to his time, but according to the modern era, we will discredit him as a hero. We must remember Nabi as the flawless hero of the "Gachag Nabi" saga.

It is clear from the analysis that "noble robbers", "people's avengers" are representatives of the oppressed people, their idealized, sometimes exaggerated type of heroes. The common aspects of their character indicate that those representing the common people in all periods of history dreamed of a just ruler, and in their dreams they created the image of a noble hero who takes property from the rich and distributes it to the poor, who stands guard over the truth and justice. Berna Moran said that "even if the refugees were not ideal and benevolent in reality, the people exalted them in their dreams and created a legend about them. These legends are similar to each other, because the oppressed people need a hero who takes revenge on the oppressors and protects justice instead of being silent and submitting to oppression. Although there is no one to uphold the hope of justice, the people create and immortalize it in their dreams" [Moran, 2016, p. 105], the folklorist Hanafi Zeynalli believes that "some fugitives may not have shown so much heroism, but because people love them and because they suffered a lot from the mullahs, the rich, and the representatives of the government, they expressed all their bitterness in the language of these heroes" [Zeynalli, 1982, p. 237].

A Mexican fugitive named Joaquin Murrieta is sometimes called a hero of Mexico and sometimes called a thief from Mexico. Although Murrieta was a politician fighting for Anglo-American unification in California, he was a true hero in the eyes of the common people. In Korea, many examples of folklore are dedicated to the image of Khon Gildong, the favorite of the poor. The Saga of Han Gildon is an example of this. In the saga, having become a fugitive, he becomes a positive hero who fights injustice, robs the rich and divides them among the common people. Ishikawa Goemon, a semi-legendary hero of the Japanese era mentioned in the Azuchi-Momoyama epic, is a legendary ninja who divided the samurai property among the villagers.

Michael Koolhaas was a fugitive who fought against the Dresden knights, who oppressed the people and hid in the forests, and became a beloved hero of the Germans. Salvatore Giuliano was also long known as the hero of Italian ballads and was called the "Italian Robin Hood". His good deeds and fight against oppression found their way into the hearts of people. Giuliano even claims that "he is not an ordinary and cruel thief, but one who takes a little from the rich to give to the poor" [Graham, 2011, p. 78]. In Italy at that time, the popular expression "Giuliano does not rob the poor" was very popular [Graham, 2011, p. 79].

Ned Kelly from Australia, Masheka from Belarus, Juraj Janosik from Slovakia, Grigor Pinteia from Romania, Oleksa Dovbush, Ustim Kormlyuk from Ukraine, Manchaari from Yakutia, Francisco Sabate, Bolshevik Kamo, Salvatore Giuliano, Jesse James, Giuseppe Musolino, Lampiao from Brazil's Heroes of Insa, known by names such as Mehmed, are legendary folk heroes. Epic stories are dedicated to them in different parts

of the world. These heroes fought for the people, they fought for the desires and dreams of the people. For this reason, they were considered national heroes and symbols of the nation.

A young Italian peasant, Giuseppe Musolino, was falsely convicted of a crime in 1897. He was sentenced to 21 years of hard labor. He soon escaped from there and began the hunt for those who played a role in his false conviction. At the same time, he mercilessly dealt with his offenders. He hid from the police for three years. He soon became a hero to the common people of Italy. When he was finally captured. During his trial, The New York Times wrote that he was "the most remarkable man ever to be locked behind the bars of Italian justice" [Pasumato, 2014]

So, even though the Italian Mussolino was accused of killing 25 people, he became a hero in Italy. He had indeed killed dozens of police officers. However, this did not prevent him from becoming the hero of many works.

Ned Kelly is a famous robber for daring bank robberies and murders of police officers. Executed for numerous violations. And in ballads he is a hero of the Australian people. There he appears as a "noble robber" and these ballads appeared during his lifetime and became an integral part of Australian folklore. And some Australians consider him a ruthless killer, while others consider him a symbol of resistance to colonial authorities.

Gachag Nabi and Koroglu, heroes of the Azerbaijani saga, also committed crimes. Dozens of criminal cases have been opened against Nabi. Nabi is also a hero of the Azerbaijani people.

In general, throughout history there have been criminals who were in conflict with the authorities, but had a good reputation among the common people. The sympathy of the rural community for them, their distrust of the ruling class, their antipathy to new laws that contradicted their usual way of life, as well as the fact that such fugitives sometimes helped the poor when they had the opportunity, allowed them to be considered supporters of a just cause. In the transition from one model of government to another, heroes who violated these rules became national heroes.

The people dedicated songs and poems to them. For example, let's pay attention to a verse from the famous song of the fugitive heroes of folklore:

I was never a murdered or never meant to be,

Nor or thief out of malice to do people harm. (Seal, G. p. 35)

In the eyes of the people, those heroes will never kill innocent people. For example, Gachag Nabi was considered the support of the people. However, there are complaint letters and petitions about Nabi in the archive.

According to Berna Moran, the storyline of all fugitive epics is similar.

1. As a child, the hero is oppressed by his masters. Seeing this injustice in the main part, the hero develops a feeling of struggle.
2. The hero climbs the mountain and runs away as a result of the injustice committed by the masters towards his father, mother and comrade. In this part of the saga, the hero begins to demand his rights and is forced out of his village.
3. In the third chapter he does good to the poor, punishes the oppressors and avenges his people.
4. At the end of the epic, the hero either returns to his home and people, or he is treacherously killed [Moran, 2016, p.106].

Sevtap Yazar groups the plot lines of the fugitive epics as follows.

1. Introduction of the hero and his family (place, time, mother, father, siblings and hero);
 2. Hero's escape (reason, settling in one place, gathering allies around him);
 3. Hero's struggle (with government soldiers, gentlemen, policemen, spies, merchants, thieves);
 4. The end of the hero (return or killing) [Yazar, 2018, p.444-445]
- All the fugitives became heroes of epics with a similar plot.

CONCLUSION:

In general, ideal society, ideal hero types determine the outlook on life and behavior of the creator of folklore examples and those who listen to him. These heroes are the ideals of their country. They are fighting to build the ideal society that the people want. Our fugitives also have national-mental characters. They have been able to clearly reveal the mission of the protector of the ethno-national image in terms of personality, selfhood, heroism, masculinity. At the root of the mental values of our people is the character that unites the Turkish people, such as not bowing to oppression and injustice.

In all countries of the world there were many heroes who opposed feudal tyranny, oppression and injustice. Although some of them fled due to personal problems, they were later idealized and became folk heroes. In folklore, in the image of a hero, the people created what they could not accomplish. So, although killing the police and brutally punishing those who oppose the police are never considered heroic, the simple villagers living in that area presented them as heroes. They made heroes of people who punished the ruling class because they saw oppression and injustice from the feudal lords.

Although the refugee movement continued for a long time, it could not turn into a rebellion. Because the members of the movement were not controlled from one center. They were engaged in retail activities. The fugitives were not dissatisfied with the regime, but with individual officials.

The list of used literature:

- Akbulut, H. I. Thief typology in the Turkish novel: Yaşar Kemal and Kemal Tarih: [Electronic resource]/ Istanbul University of Civilization. -2019.
URL:<http://earsiv.medeniyet.edu.tr:8080/xmlui/bitstream/handle/123456789/308/10274321.pdf?sequence=1&isAllowed=y>
- Bayat, F.X. Smuggling movement and smuggler sagas from the point of view of social bandit theory // -Baku: Research on oral folk literature of Azerbaijan -2011. No. 36, – p. 22-29
- Fugitive movement. The couch of geniuses. : [Electronic resource]/ URL:
https://www.youtube.com/watch?v=uvvJk_jFIdg
- Gozutok, T. Eshkiyalık and Çakırcalı Mehmet Efen's imprint on Turkish literature. Türkbilig, -2011. No. 21, – p. 49-72
- Graham, S. Outlaw heroes in myth and history: [Electronic resource]/ Anthem Press, -2011, -240 p. URL:<https://www.amazon.com/Outlaw-Heroes-History-Anthem-World/dp/0857287923>
- Kazımoğlu, M. "Unfortunately, we treat epic heroes with modern standards: [Electron resource]/ APA. - May 19, 2017.
URL:https://apa.az/az/sosial_xeberler/xeber_folklor_institutunun_direktoru____teessuf_-472381
- Moran, B. A critical view of the Turkish novel. [2 volumes]/ -Istanbul: İletişim publications, - 2015. -c. 1, –333 p.
- Moran, B. A critical view of the Turkish novel. [1 volume]/İstanbul:İletişim yayınları–2016.–c.2.–328 p.
- Pasumato, Dan. The king of the Mountains, Smoky City Press; 2014 <https://www.amazon.com/King-Mountains-Remarkable-Giuseppe-Musolino/dp/0615786847>
- Topluk, G. Kemal Tahir and Yaşar Kemal A Look at the Writing of Robbery Based on Examples:, Muş Alparslan University Magazine, volume 5, issue 1, (2017) URL: <https://dergipark.org.tr/download/article-file/229102>
- Yazar, S. Azerbaijan kachak stories: [Electronic resource]/ Turkish World Reviews Magazine. - pp. 431-452.
URL: <https://dergipark.org.tr/tr/download/article-file/610608>
- Yetkin, S. Egede thieves /–Istanbul: Tarih Vakfı Yurt Yayinlari, –2003. - p. 180.
- Yaltrık, B. M. History and civilization. Bandits with their customs and history. [Electronic resource] /History and Civilization. - November 23. 2014
URL: <http://tarihvemedeniye.org/2014/11/toreleri-ve-tarihleri-ile-eskiyalar.html>
- Zeynalli, H, B. /ed. A. Safiyev, collected by R. Taghiyev/ Selected works. -Baku: Yazichi, -1982, -319 p.

AUSTİN'İN SÖZ EDİMLERİ ÇERÇEVESİNDE KARŞITSAL OLUMSUZLAMANIN EMİR KİPİNDE KULLANIMINA DAİR KARŞILAŞTIRMALI BİR İNCELEME

Gülden PAMUKCU

Burdur Mehmet Akif Ersoy Üniversitesi, Fen Edebiyat Fakültesi, Batı Dilleri ve Edebiyatları Bölümü,
ORCID: 0000-0002-1627-8889

Emir kipi içeren tümcelerde sözcenin muhatabını ya da konuşmacısını harekete geçmeye sevk ettiği gözlemlenmektedir. Bu tür sözcelerde yönlendirici konumda olan konuşmacı emir kipindeki söz edimleri aracılığıyla muhatabına yapmak istediği ya da istemediği şeyi dayatarak onu yönetmeyi amaçlar. Austin (1962) tarafından ortaya atılan düzsöz, edimsöz ve etkisöz edimleri çerçevesinde incelendiğinde bir konuşmacı herhangi bir şey ifade etmek için bir sözce ürettiğinde düzsöz edimini gerçekleştirir. Konuşmacının bu sözce ile ifade etmek ve alıcıda uyandırmak istediği anlam o sözcenin değerini belirler. Bu anlamsal değer edimsöz edimdir. Bu sözün muhatap üzerindeki etkisi ve onun bu etkiye karşı verdiği tepki ise etkisöz edimini oluşturur. Ducrot'ya göre (1984) olumsuz emir kipi, muhataptan yapmayı planladığı ya da yapmaya başladığı bir eylemi yapmamasını ister. Böyle bir sözcede muhtemel bakış açılarının taşıyıcısı konumunda en az iki bildiren vardır. Konuşmacı, muhatabına “Beni terk etme” dediğinde bu “Beni terk edeceksin” ya da “Beni terk ediyorsun” olumlu bildirenlerine karşılık gelerek muhatabın öngörülen bir olasılıkla başlamış ya da başlayacak olan terk edişini temsil etmektedir. Konuşmacının “Beni terk etme” diyerek bu olumlu bildirenlere karşı çıkması bu emir tümcesini karşıtsal yapmaktadır. Bu çalışmada emir kipinin karşıtsal değerini ortaya koymak amacıyla bütüncü olarak seçilen roman türüne ait yapıtlardan seçilen olumsuz emir tümcesi örnekleri hem Ducrot'nun karşıtsal olumsuzlama anlayışı hem de Austin'in söz edimleri çerçevesinde karşılaştırmalı olarak incelenmiştir. Emir kipinin söz edimsel olarak buyruk ifade ettiği, muhatabını harekete geçirmeyi amaçladığı için etkisöz edimi içerdiği ve muhatabın yapmayı planladığı ya da yapmaya başladığı bir eylemi yapmasına karşı çıktığı için karşıtsal bir değere sahip olduğu sonuçlarına varılmıştır.

Anahtar sözcükler: Söz Edimleri Kuramı, Karşıtsal Olumsuzlama, Emir Kipi, Oswald Ducrot

A COMPARATIVE ANALYSIS OF THE USE OF POLEMIC NEGATION IN THE IMPERATIVE MODALITY WITHIN THE FRAMEWORK OF AUSTIN'S SPEECH ACTS

ABSTRACT

In sentences containing the imperative, it is observed that the speaker directs the interlocutor or the locutor to act. In such utterances, the locutor, who is in a directive position, aims to incite his/her interlocutor by imposing what he/she wants or does not want to do through imperative speech acts. When analysed within the framework of the speech acts of locutionary, illocutionary and perlocutionary acts proposed by Austin (1962), a locutor

performs locutionary act when he/she produces an utterance to express something. The meaning that the locutor wants to express and evoke in the receiver with this utterance determines the value of that utterance. This semantic value is the illocutionary act. The effect of this utterance on the addressee and his/her reaction to this effect constitutes the perlocutionary act. According to Ducrot (1984), the negative imperative asks the addressee not to do an action that he/she plans to do or has already started to do. In such an utterance, there are at least two enunciators who are the carriers of possible points of view. When the locutor tells the interlocutor "Don't leave me", this corresponds to the affirmative declaratives "You will leave me" or "You are leaving me", representing the interlocutor's abandonment that has started or will start with a predicted probability. The locutor's opposition to these affirmative declaratives by saying "don't leave me" makes this imperative clause polemic. In this study, to reveal the polemic value of the imperative, examples of negative imperative sentences selected from books belonging to the roman genre selected as a corpus are analysed comparatively within the framework of both Ducrot's polemic negation and Austin's speech acts. It was concluded that the imperative expresses illocutionarily an injunction, contains perlocutionary speech act since it aims to act the interlocutor, and has a polemic value since it opposes the interlocutor's doing an action that he/she plans to do or has already started to do.

Key words: Speech Act Theory, Polemic Negation, Imperative Modality, Oswald Ducrot

MUQARNAS: TRACING THE EVOLUTION IN ISLAMIC ARCHITECTURE**Farhana Naz**

Lahore College for Women University, Faculty of Arts and Social Sciences, Interior Design Department, Lahore, Pakistan.

ORCID ID: <https://orcid.org/0009-0000-9495-5489>**Rimsha Imran**

Lahore College for Women University, Faculty of Arts and Social Sciences, Interior Design Department, Lahore, Pakistan.

ORCID ID: <https://orcid.org/0009-0008-0917-6981>**Abstract**

Muqarnas was first created before the year 1000 and became a defining feature of Islamic architecture between the 11th and 16th centuries, both in religious and secular contexts. Although largely abandoned by the 17th century, the use of muqarnas decoration reached its peak during this period. This research paper aims to examine the early purpose and development of muqarnas, as well as how it evolved over different eras. The research on muqarnas covers its historical development, tracing its evolution over time. Additionally, the study analyzes the principles that underlie muqarnas design and aesthetics, providing a descriptive and analytical approach. Modifications were made to the materials and techniques used, while maintaining the essence of its geometric foundations. Early manifestations of muqarnas were used to fragment squinches, which ultimately led to the creation of an aesthetically pleasing formal mechanism and a whole system of three-dimensional decoration. In the middle period, muqarnas were also used as decorative carvings on structural members. Nowadays, lightweight materials such as fiberglass and pre-fabricated muqarnas are preferred in contemporary architecture, but the details of muqarnas are still maintained for their aesthetic value. The geometry used to calculate muqarnas has remained the same since its development, regardless of the materials used. However, the use of computer-aided design (CAD) is also visible in the development of muqarnas forms.

Keywords: *muqarnas, Islamic architecture, geometry, decoration, material, development, aesthetic*

A COMMENTARY ON THE RECENT COVID-19 OUTBREAKS AND THE HEALTHY CHARACTERISTICS OF CINNAMON

K.R.Padma

Assistant Professor, Department of Biotechnology, Sri Padmavati Mahila VisvaVidyalayam (Women's) University, Tirupati, AP.

Orcid no:0000-0002-6783-3248.

K.R.Don

Reader, Department of Oral Pathology and Microbiology, Sree Balaji Dental College and Hospital, Bharath Institute of Higher Education and Research (BIHER) Bharath University, Chennai, Tamil Nadu, India email id

Orcid No: 0000-0003-3110-8076.

Abstract

The coronavirus-caused COVID-19 global epidemic has affected people's health and other aspects of life for more than a year. Despite the use of pharmacotherapies, there is currently no specific treatment available; research is being done to find an efficient therapy with few side effects. Traditional Persian Medicine (TPM) can provide recommendations for the prevention and treatment of emerging disorders such as COVID-19 because of its holistic approach. Cinnamon has been used to treat many human ailments. Its diverse biological functions are evidenced by the literature. *Cinnamomum verum*, a spice plant, is widely recognized for its pharmacological and medicinal qualities. *Cinnamomum zeylanicum* is the traditional botanical name for this tree, derived from Ceylon, which was Sri Lanka's former name. Since ancient times, *cinnamomum zeylanicum* has been used extensively as a spice for medicinal purposes. It is native to Sri Lanka and southern India. *Cinnamomum verum*, also known as *Cinnamomum zeylanicum* Blume, is a member of the Lauraceae family. It is dried bark that has lost its parenchyma and outer cork. There are several applications for the well-known medicinal plant *Cinnamomum verum*. It has long been used as a food flavoring and in pharmaceutical formulations to treat a variety of ailments. The purpose of this research is to identify which phytoderived antiviral compounds from cinnamon are effective against the COVID-19 primary protease enzyme and to understand the molecular mechanisms underlying these actions.

Keywords: *Cinnamomum zeylanicum*, Lauraceae *Cinnamomum verum*, Medicinal plant COVID-19

MANGIFERA INDICA L. HAS A WEALTH OF NUTRITIONAL AND BIOACTIVE COMPOUNDS THAT ARE BENEFICIAL TO HEALTH WITH POTENTIAL PHARMACEUTICAL APPLICATIONS

K.R.Padma

Assistant Professor, Department of Biotechnology, Sri Padmavati Mahila Visva Vidyalayam (Women's University), Tirupati, AP.
Orcid no:0000-0002-6783-3248

K.R.Don

Reader, Department of Oral Pathology and Microbiology, Sree Balaji Dental College and Hospital, Bharath Institute of Higher Education and Research (BIHER) Bharath University, Chennai, Tamil Nadu, India
Orcid No: 0000-0003-3110-8076

Abstract

Mangifera indica, a plant of phytochemical diversity that is extensively used in ethnomedicine and pharmacology, belongs to the Anacardiaceae family. Many bioactive phytochemical elements of the *M. indica* tree, including polyphenols, terpenes, sterols, carotenoids, vitamins, and amino acids, have been documented. Gallic acid and other polyphenols, such as gallotannins, are abundant in mangos. Mango polyphenol bioavailability, particularly that of polymeric gallotannins, is mostly reliant on the gut microbiota, where microbial enzymes are responsible for the production of absorbable metabolites. Mango polyphenols have the potential to positively influence *Lactobacillus plantarum* and other bacteria linked to the synthesis of bioactive gallotannin metabolites, which will promote intestinal health. The prebiotic benefits of dietary fibre and mango polyphenols, as well as their ability to reduce intestinal inflammation and support intestinal integrity, have been shown in a number of studies. The *M. indica* tree has been used in traditional medicine to cure a variety of diseases. Several studies have demonstrated the pharmacological potential of various mango tree parts, including the bark, leaves, fruit flesh and peel, roots, and flowers, as well as their ability to act as anthelmintic, gastroprotective, hepatoprotective, immunomodulatory, antiplasmodial, antihyperlipemic, anticancer, anti-inflammatory, antidiabetic, and antioxidants. A thorough investigation into the pharmacological properties, bioactive components, and ethnopharmacological applications of *M. indica* has been presented in this review.

Keywords: Anticancer, Pharmacological properties, Anacardiaceae, *Mangifera indica* Gallotannins.

OCCURENCE OF RAILLIETINA ECHINOBOTHRIDA IN FARM BREEDING PHEASANTS IN SERBIA

Acc., Dr., Principal Res.Fel., Prof. Ivan PAVLOVIC

Scientific Institute of Veterinary Medicine of Serbia, Belgrade, Serbia

ORCID: 0000-0003-4751-6760

BSc Stanko MINIC

Veterinary Station Minic, Starčevo, Serbia

ORCID: 0009-0009-7560-5817

ABSTRACT

Raillietina echinobothrida is a parasitic tapeworm belonging to the class Cestoda. It is the most prevalent and pathogenic helminth parasite in *Galliformes* birds (chicken, pheasants, quail, partridges, etc), The parasites body can be as long as 25 cm, and generally 1–1.5 cm broad. It completes its life cycle in two different hosts. The adult life is spent in the intestine of pheasants which is the definitive host, and juvenile period is in ant, particularly the species of *Tetramorium*, which is the intermediate host. Gravid proglottids containing a large number of egg capsules are passed out to the exterior with the feces of infested bird. Each egg capsule in turn contains 3 to 8 eggs. The larvae called onchospheres are ingested by ants, and enters the alimentary canal, from where they migrate into the abdominal cavity of the insect and develop into mature cysticercoids, the infective larvae to birds. The parasite is responsible for 'nodular tapeworm disease' in birds. The adult parasite infects the small intestine of bird, from where it obtains nutrition from the digested food of the host. *R. echinobothrida* is one of the most pathogenic tapeworms, causing conspicuous intestinal nodules with characteristic hyperplastic enteritis associated with the formation of granuloma. The tapeworm is responsible for stunted growth of young birds and emaciation of adult pheasants. The nodules can measure up to 6 mm in diameter, which can be seen as rugged swellings on autopsy, and often cause catarrh and enteritis. During research carried out in pheasantry in Serbia, infection with *R.echinobothrida* was the most prevalent at pheasants up to 14 weeks old (37.19%) than in adult pheasants (31.85%).

key words: *Raillietina echinobothrida*, pheasants, Serbia

PHENOTYPIC CHARACTERISATION AND COMPARATIVE NON-TARGETED GC-MS-BASED METABOLOMIC PROFILING OF TWO CONTRASTING SEEDLING FONIO MILLET (*DIGITARIA EXILIS*) ACCESSIONS: AN INSIGHT TO DROUGHT TOLERANCE IN SMALL MILLETS

David Adedayo ANIMASAUN

Department of Plant Biology, Faculty of Life Sciences, University of Ilorin, P.M.B. 1515, Ilorin, Kwara State, Nigeria.
Plant Tissue Culture Lab, Central Research Laboratories, University of Ilorin, Ilorin, Nigeria

ORCID: 0000-0001-5172-2124

Judith Amaka LAWRENCE

Department of Plant Biology, Faculty of Life Sciences, University of Ilorin, P.M.B. 1515, Ilorin, Kwara State, Nigeria.

ORCID: 0009-0005-8525-8901

ABSTRACT

Fonio millet is a cereal crop native to Africa with great economic potential and food security. However, drought is a major factor that negatively impacts its production and yield in semi and arid regions. This study compared the growth and metabolomics profiles of two contrasting fonio accessions (NGB02089 and NGB02082) in response to water stress at the seedling stage using gas chromatographic-mass spectrometry (GC-MS). The results showed variation in the morph-agronomic characters of the two fonio accessions. Also, there were significant ($p < 0.05$) positive correlations in the descriptors studied which showed that these descriptors can be improved simultaneously. The chlorophyll content increased progressively with weeks of sowing (WAS) but decreased when seedlings were subjected to water stress. Both wet and dry weight of NGB02082 was greater than NGB02089 as NGB02082 grew more vigorously. The GC-MS analysis identified 12 metabolites that were significantly different in composition between the fonio accessions which include sugar, fatty acids and siloxanes. The amount of siloxane decreased in NGB02082 as the drought duration increased but increased as the drought period increased in NGB02089. Likewise, *cis*-13-octadecenoic acid was present in NGB02082 at 4 WAS but absent at 5 WAS whereas NGB02089 produced more metabolites like phthalimide, triacontane, vaccenic acids, and cholestane in response to drought stress as the period of stress increased. The results of this study suggest that the NGB02089 and NGB02082 are contrasting fonio millet accessions with differential metabolomics responses to drought which confers resistance on NGB02089 while NGB02082 is drought susceptible. The findings of this study provide basic information on metabolic responses to drought and may be useful in the development of new varieties with a higher tolerance or adaptation to drought conditions.

Keywords: chlorophylls, fonio millets, metabolomes, omics, secondary metabolites, water stress.

1. Introduction

Fonio millet (*Digitaria* spp) is a small grain with big potential. The millet which is known by many names in Africa like acha, findi, kabuga, fundo and pom (Dachi and Gana, 2008; Philip and Atiko, 2012) provides food early in the season when other crops are yet to mature for harvest (Ibrahim, 2001). Fonio belongs to the family Poaceae and the genus *Digitaria* which consists of more than 200 species that are widely distributed in the tropics and subtropics regions of the world (Clayton and Renvoze, 1986). Numerous species of *Digitaria* occur as weeds but *Digitaria exilis* (white fonio) and *Digitaria iburua* (black fonio) are cultivated as cereal crops and used as food (Adoukonou-Sagbadja *et al.*, 2006; Philip and Atiko, 2012; Animasaun *et al.*, 2014). Three groups of fonio are identified by the traditional local farmers based on the growth cycle: precocious (early), intermediate and late maturing types (Animasaun *et al.*, 2018). Fonio is one of the world's fastest-maturing cereals (Vietmeyer *et al.*, 1996; Ibrahim, 2001; Adoukonou-Sagbadja, 2010; Enyiukwu and Bassey, 2014; Del Corro, 2015; Animasaun *et al.*, 2023) and that explains why is sometimes called 'hungry rice' by some folks in North Central Nigeria. Generally,

The crop is well adapted to the climatic conditions in arid regions (Maji and Imolehi, 2013; Animasaun *et al.*, 2014; Ezekiel *et al.*, 2014). As a staple food in the producing areas, fonio can be processed into various kinds of food (Dachi and Gana, 2008). The grains are gluten-free, suitable for use in the diet of celiac patients. It is also rich in vitamins, minerals, and sulfur (Aloisa *et al.*, 2022). Despite its low agronomic yield ability, fonio millet is gaining importance as a crop and food ingredient due to its higher nutritional qualities compared with other grains, the increased market interest in traditional food, and its adaptability to marginal soil (Cruz, 2016; Aloisa *et al.*, 2022). However, fonio millet is still unknown to many people and neglected by research and extension services despite being one of the oldest and richest grains in West Africa; this has impacted its cultivation (CIRAD 2004; Adoukonou-Sagbadja *et al.*, 2006; Philip and Isaac, 2012; Cruz, 2016).

One of the major limiting factors for crop production is drought, especially in the current wave of climate change and water resources shortage in arid regions, hence understanding the mechanism of drought tolerance is important for the breeding of drought-tolerant varieties (Bindu *et al.*, 2021). Inadequate precipitation decreased ground-water level, or the retention of water by soil particles may cause the level of transpired water to surpass the water absorbed by the roots leading to a water deficit in plants (Lambers *et al.*, 2008; Salehi *et al.*, 2016). Plants, therefore, adopt modifications, such as leaf abscission and leaf area reduction, to survive the heat of the day and drought (Ali *et al.*, 2019). Water stress stimulates major metabolic activities such as restrictions on carbon dioxide diffusion and inhibition of carbon dioxide assimilation i.e., a decrease in photosynthetic carbon metabolism which can result in the inhibition of nitrogen assimilation and stimulation of amino acid catabolism (Omar, 2020). Plants produce phytochemicals free radicals and reactive oxygen species

(ROX) in response to drought as a defence mechanism (Bitrián *et al.*, 2012; Anjum *et al.*, 2017; Ibrahim *et al.*, 2019), but the ROX can be toxic, and interrupt cellular homeostasis through proteins, carbohydrates, lipids, which may cause DNA damage (Bindu *et al.*, 2021). Plants therefore can take advantage of natural compounds like flavonoids and polyphenols to scavenge ROS (Bindu *et al.*, 2021). The plant's osmotic potential, stomatal conductance, carboxylation efficiency, photosynthesis rate, pressure potential, and transpiration rates are all affected by the drought (Pareek *et al.*, 2010; Farooq *et al.*, 2012).

The use of metabolomics information for crop improvement is one of the emerging and interesting approaches of omics tools (Ali *et al.*, 2019). It is important for investigating abiotic stress tolerance, and pathogen resistance for metabolic-assisted breeding programmes (Shulaev *et al.*, 2008; Ali *et al.*, 2019). The sum of all the metabolites in an organism is termed metabolome which can be measured to understand genetic or environmental variations. Plants have biotic and abiotic stress tolerance, linked with various metabolic networks which they can configure to acclimate to the stressed conditions; hence metabolomics studies are necessary to decipher how plants adapt to new environmental conditions (Bindu *et al.*, 2021). Mechanistic indications for biochemical networks can be given by variations in the concentration of numerous metabolites explaining the phenotypic feedback of plants to variations in the environment (Garcia-Cela *et al.*, 2018). It is not always possible to determine the absolute concentrations of metabolites, but rather their comparative levels in tissue samples. While Targeted metabolite analysis aims to determine pool sizes (absolute concentrations) of metabolites involved in a particular pathway metabolic fingerprinting provides an impression of all chemicals measurable for sample comparison and discrimination analysis by nonspecific rapid analysis of crude metabolite mixtures (Ali *et al.*, 2019).

Since water deficit conditions stimulate several plant responses, such as morphological, physiological, biochemical, and molecular alterations, which ultimately affect crop yield/performance (Zlatev *et al.*, 2012). A comparison of accessions for drought stress tolerance is imperative to address the issue of drought impacts on crop production. The current study, therefore, was conducted to compare the metabolomics profile of two contrasting accessions of fonio millets to decipher the effect of drought on the morphology, photosynthetic pigments and metabolites at the seedling stage of growth and to provide an insight into differential metabolite modulation in response to water stress in plants.

2. METHODOLOGY

Two fonio millet (*Digitaria exilis*) accessions, NGB02089 (drought-tolerant) and NGB02082 (drought-susceptible), were obtained from the National Center for Genetic Research and Biotechnology (NACGRAB), Ibadan, Nigeria. The morph-agronomic traits were evaluated in a greenhouse at the

University of Ilorin, Nigeria. Five dry fonio seeds were sown in labeled pots and arranged in a lattice pattern. Various plant characteristics were measured at 2 and 4 weeks after sowing e.g. plant height, leaf length, number of leaves, etc. Drought stress was imposed on the fonio accessions by withholding water for specified durations. Metabolomics profiling samples were collected on the 7th and 14th days of drought stress and controls.

Leaf samples were harvested early in the morning, freeze-dried, and subjected to soxhlet extraction using 70% methanol and 30% water for metabolomics study. Metabolomics profiling was performed using gas chromatography-mass spectrometry (GC-MS) with standard mass spectra comparison. Data were analyzed using ANOVA, and mean values were compared using New Duncan multiple range tests (N-DMRT). Correlation tests were conducted for agronomic traits.

2.1: Data Analysis and Results Presentation

morph-agronomic traits variations

The study revealed that NGB02089 plant height outperformed NGB02082, showing resistance to water deficit conditions even after 14 days of induced drought. NGB02089 retained green leaves longer than NGB02082, although with signs of water stress. NGB02089 displayed more tillers, especially under 14 days of water stress (Fig. 1). Pearson correlation analysis indicated positive associations between plant height, leaf dimensions, and number of tillers per plant as shown in table 1.

Fig. 1: Growth attributes of two fonio millet accessions at 4 and 6 weeks after sowing (WAS). The values are the mean of the three replicates and the standard error. Trt 1 are plant exposed to 7 days of water stress at 3 WAS while Trt 2 were exposed to 14 days' water of water stress. The control plants were watered every other day throughout the assessment period.

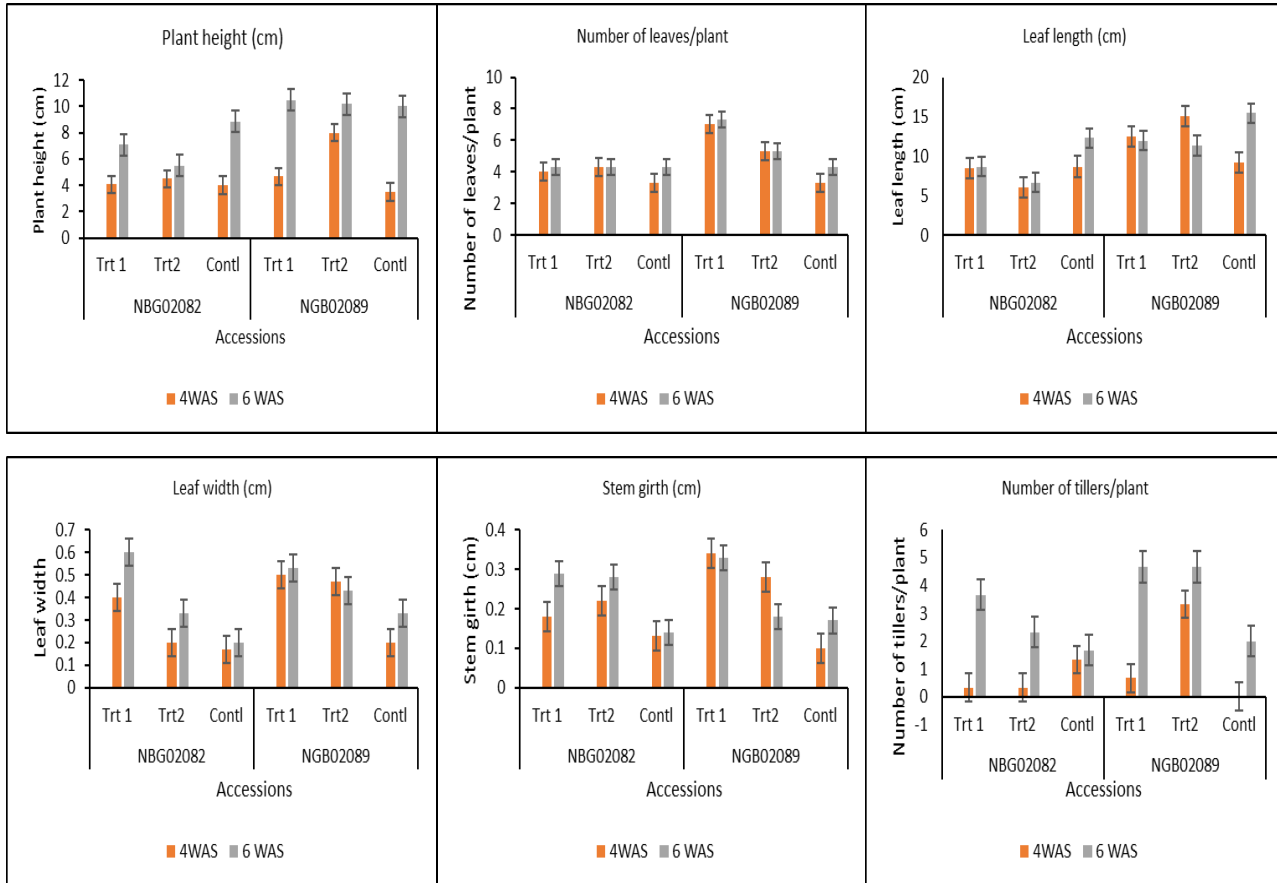


Table 1. Correlation and association of growth characters between two contrasting accessions of fonio millets (*Digitaria exilis*) NGB002082 and NGB002089 at 4 weeks after sowing.

NGB002082		PH	LL	LW	SG	NT	NL
	PH	1					
	LL	0.588*	1				
	LW	0.545	0.840**	1			
	SG	0.425	0.843**	0.889**	1		
	NT	0.750*	0.698*	0.330	0.374	1	
	NL	0.428	0.751*	0.909**	0.972**	0.250	1
NGB002089		PH	LL	LW	SG	NT	NL
	PH	1					
	LL	0.826**	1				
	LW	0.761*	0.611	1			
	SG	0.934**	0.802**	0.815**	1		
	NT	0.797*	0.816**	0.544	0.676*	1	
	NL	0.825**	0.799**	0.788*	0.839**	0.822**	1

** Correlation is significant at P<0.01 level (2-tailed). * Correlation is significant at P<0.05 level (2-tailed). PH:

Plant height; LL: leaf length; LW: leaf width; SG: stem girth; NT: number of tillers per plant; NL: number of leaves per plant.

Metabolomics profiling studies

For NGB02082 accession, at 4 weeks after water stress initiation (Trt1), the predominant metabolite was 3-Isopropoxy-1,1,1,7,7,7-hexamethyl-3,5,5-tris(trimethylsiloxy) tetra siloxane, constituting 86.43% of the metabolites at retention time 11.128 minutes. At 13.984 minutes, cis-13-Octadecenoic acid was identified, comprising 14.79% of the metabolites. At 5 weeks (Trt2), various metabolites were identified, including Heptasiloxane (25.77%), Cycloheptasiloxane (28.22%), and others.

For NGB02089 accession, at 4 weeks after water stress initiation (Trt1), the main metabolite was 3-Isopropoxy-1,1,1,7,7,7-hexamethyl-3,5,5-tris(trimethylsiloxy) tetra siloxane, constituting 0.63% of the metabolites at retention time 11.132 minutes. Other identified metabolites included Oleic Acid (25.13%), Octadecyl ester (3.98%), and others. At 5 weeks (Trt2), various metabolites were identified, such as Cholestane (8.61%), 9-Octadecenoic acid and (Z)-, methyleste (23.69%), and others. As for the control (Both Accessions): Cis-13-Octadecenoic acid, methyl ester was identified as the main metabolite (table 2).

Table 2: Metabolite constituents, retention time, and % compositions of the identified metabolites in the two accessions of fonio millet seedlings under water stress.

Accessions	^a Trt	S/N	^b RT (Min)	Compound name	% Composition
NGB02082	Trt1	1	11.128	3-Isopropoxy-1,1,1,7,7,7-hexamethyl-3,5,5-tris(trimethylsiloxy) tetra siloxane	86.43
4 WAS		2	13.984	cis-13-Octadecenoic acid	14.79
	Trt2	1	7.936	Heptasiloxane	25.77
		2	11.132	Cycloheptasiloxane	28.22
		3	13.909	Octasiloxane	11.70
		4	9.787	Cyclohexasiloxane	20.59
		5	13.121	Cyclononasiloxane	2.55
	Ctrl	1	11.019	Cycloheptasiloxane	12.18
		2	14.685	Octasiloxane	4.75
		3	13.978	pentadecanoic acid	15.24
		4	12.202	tetra (trimethylsilyl) norepinephrine.	9.02
		5	16.780	oxacyclotridecan-2-one	5.33
		6	14.973	cyclopentadecanone	18.45
		7	15.085	9-Octadecenoic acid	7.61
		8	16.680	cis-11-Hexadecenal	3.87
5 WAS	Ctrl	1	7.936	Cyclopentasiloxane	12.07
		2	13.909	Tetrasiloxane	23.50
		3	14.685	Octasiloxane.	17.28
		4	14.998	1,3-Dioxolane	11.21
		5	13.121	Cyclononasiloxane	5.57
		6	11.132	Cycloheptasiloxane	13.04

		7	9.787	Cyclohexasiloxane	10.36
NGB02089	Trl 1	1	11.132	3-Isopropoxy-1,1,1,7,7,7-hexamethyl-3,5,5-tris(trimethylsiloxy)tetrasiloxane	0.63
4 WAS		2	10.281	D-Fructose,	0.09
		3	15.942	2-octyl- Erucic acid	6.76
		4	14.009	2-Methyl-Z, Z-3,13-octadecadienol Oleic Acid	25.13
		5	18.482, 17.150, 12.533	cis-9-Hexadecenoic acid	0.05, 1.33, 0.35
		6	11.783, 14.558, 17.281	Oleic acid	0.55, 7.78, 1.59
		7	14.685	Octadecyl ester	3.98
		8	13.115	Oxiraneundecanoic acid,	5.81
		9	10.525	Metaraminol	0.10
		10	9.793	Cyclohexasiloxane	0.67
		11	9.112	1H-Indole, 5-methyl-2-phenyl- 2-Butynedioic acid	0.05
		12	8.918	1H-Imidazole	0.04
		13	8.574	Benzene, 1-methoxy-4-methyl-2-[2-(4-nitrophenyl)hydrazino] carbonyl]amino]-Metaraminol	0.02
		14	8.486	2,3-Dihydroxy-6-nitroquinoxaline Pyrido[2,3-d] pyrimidine,	0.12
		15	7.973	Cyclopentasiloxane	0.64
	Trl 2	1	12.377	Phthalimide	1.28
		2	13.046	Cholestane	8.61
		3	13.403	oleyl alcohol and 17-Pentatriacontene	1.24
		4	14.504	1-Triacontanol and cis-Vaccenic acid	2.20
		5	14.941	9-Octadecenoic acid and (Z)-, methyl ester	23.69
		6	11.026	3-Ethoxy-1,1,1,7,7,7-hexamethyl-3,5,5-tris(trimethylsiloxy)tetrasiloxane	5.41
		7	11.845	Cyclooctasiloxane	16.48
		8	12.840	Methyl tetradecanoate	3.64
		9	13.903	Cyclodecasiloxane	17.31
		10	14.322	1,2-Benzenedicarboxylic acid, bis(2-methylpropyl) ester	3.66
	Ctrl	1	14.010	cis-13-Octadecenoic acid, methyl ester	100.00
5 WAS	Ctrl	1	14.022	9-Octadecenoic acid	52.22
		2	15.004	cis-9-Hexadecenoic acid	21.66
		3	14.354	trimethylsilyl-di (timethylsiloxy)- siloxane	23.53
		4	11.132	Pentasiloxane	2.59

DISCUSSION

Drought is a significant environmental stress factor affecting plant growth and crop yields (Bindu *et al.*, 2021; Sheikh *et al.*, 2022). In this study, we observed variations in morph-agronomic traits between two fonio millet accessions, NGB02082 and NGB02089, which may be valuable for breeding drought-tolerant fonio millet varieties. This is crucial in mitigating the impacts of climate change on fonio cultivation in arid and semi-arid regions, thereby addressing food security concerns. Notably, NGB02089 exhibited superior growth

performance, suggesting that despite being the same species, these accessions have distinct growth rates. Correlation analysis revealed positive associations among morph-agronomic traits, which may result from gene linkage or pleiotropy. These positive correlations can be leveraged in breeding programs to simultaneously improve multiple traits in segregating progenies, as observed in other crops like pearl millet, groundnut, and African yam bean (Animasaun *et al.*, 2017, 2019, 2021). Our morph-agronomic analysis indicated that the two accessions exhibited contrasting drought tolerance. NGB02089 showed greater resilience and continued to display green leaves even after 14 days of water stress, while NGB02082 did not. Despite being Nigerian cultivars adapted to local climate conditions, NGB02082's inability to sustain growth under prolonged water stress suggests its susceptibility to drought, making it less suitable for cultivation in regions with erratic rainfall.

Metabolomics analysis revealed differences in metabolite profiles between the two accessions under drought stress. NGB02089 produced more metabolites, enhancing its drought tolerance, a phenomenon observed in previous studies (de Abreu and Mazzafera, 2005; Ballhorn *et al.*, 2011; Sharma *et al.*, 2019; Tasiu, 2019; Masuma *et al.*, 2021). The variations in metabolite constituents are likely influenced by the genetic makeup of the accessions.

Conclusion

In summary, our study highlighted variations in morph-agronomic traits and metabolite profiles between the fonio millet accessions NGB02089 and NGB02082. NGB02089 demonstrated greater resilience to water stress conditions compared to NGB02082, as evidenced by its superior growth and morph-agronomic traits. Positive correlations among these traits further highlighted their interdependence. Also, based on metabolomics profiling, NGB02089 exhibited greater drought tolerance compared to NGB02082, which was more susceptible. These differences are likely influenced by the genetic makeup of the accessions.

Further investigations into the underlying biological mechanisms driving these variations, including metabolomics pathways, are suggested. Additionally, validation of our results through alternative analytical techniques will enhance the reproducibility and reliability of our findings. Overall, this study contributes valuable insights into breeding drought-tolerant fonio millet varieties, crucial for addressing climate change-related challenges and food security concerns in arid and semi-arid regions.

REFERENCES

Adoukonou-Sagbadja, H., Dansi, A., Vodouhe, R. and Akpagana, K. (2006). Indigenous knowledge and traditional conservation of fonio millet (*Digitaria exilis*, *Digitaria ibura*) in Togo. *Biodiversity Conservation*, 15: 2379-2395.

- Adoukonou-Sagbadja, H. (2010). Genetic characteristics of traditional fonio millets (*Digitaria exilis*, *D. iburua* Stapf) landraces from West Africa: Implications for conservation and breeding. *Ph. D dissertation, Belgium*.
- Ajadi, B. S., Adeniyi, A. and Afolabi, M. T. (2011). Impact of climate on urban agriculture: case study of Ilorin City, Nigeria. *Global Journal of Humanity and Social Sciences*, 11: 25–29.
- Ali, R., Bushra, S., Ali, R., Muhammad, K. H. and Fozia, S. (2019). Metabolomics: A Way Forward for Crop Improvement. *MDPI*, 9: 303. doi:10.3390/metabo9120303
- Aloisa, G. D., Antonio, J. V. and Felicidad, R. (2022). Techno-Functional and Gelling Properties of Acha (Fonio) (*Digitaria exilis* stapf) Flour: A Study of Its Potential as a New Gluten-Free Starch Source in Industrial Applications. *MDPI*, 11: 183.
- Animasaun, D. A., Morakinyo, J. A., Mustapha, O. T. (2014). Assessment of the effect of gamma radiation on the growth and yield of *Digitaria exilis* (Hailer). *Journal of Applied Biosciences* 75: 6164-6172.
- Animasaun, D. A., awujoola, K. F., oyedeji, S., Morakinyo, J. A. and Krishnamurthy, R. (2018). Diversity level of genomic microsatellite among cultivated genotypes of *Digitaria* species in Nigeria. *African Crop Science Journal*, 26(2): 305-313.
- Animasaun, D., Adikwu, V., Alex, G., Akinsunlola, T., Adekola, O., & Krishnamurthy, R. (2021). Morpho-agronomic traits variability, allelic polymorphism and diversity analysis of African yam bean: Towards improving utilization and germplasm conservation. *Plant Genetic Resources*, 19(3), 216-228. doi:10.1017/S1479262121000253
- Animasaun, D. A., Adedibu, P. A., Olawepo, G. K. and Oyedeji, S. (2023). Fonio millets: An underutilized crop with potential as a future smart cereal. *Elsevier*, 8: 201-219.
- Ballhorn, D. J., Kautz, S., Jensen, M., Schmitt, I., Heil, M. and Hegeman, A. D. (2011). Genetic and environmental interactions determine plant defences against herbivores. *Journal of Ecology* 99: 313-326.
- Bindu, Y., Abhimanyu, J., Samiur, R.C.M. D. and Prakash, N. O. M. (2021). Secondary metabolites in the drought stress tolerance of crop plants: A review. *Gene Reports*, 1: 23.
- Bitrián, M., Zarza, X., Altabella, T., Tiburcio, A. F. and Alcázar, R. (2012). Polyamines under abiotic stress: Metabolic crossroads and hormonal crosstalks in plants. *MDPI*, 2: 516–528.
- CIRAD, (2004). The grain biochemical composition. http://fonio.cirad.fr/en/the_grain/biochemical_composition
- Clayton, W. D. and Renvoze, S. A. (1986). *Additional Series XIII; Genera Graminum, Grasses of the World*: Kew Bull, Pp 1-50.
- Crevelari, J. A., Nayara Norrene Lacerda Durães, N. N. L., Bendia, L. C. R., Vettorazzi, J. C. F.,

- Entringer, G. C., José Arantes Ferreira Júnior, J. A. F. and Pereira, M. G. (2018). Correlations between agronomic traits and path analysis for silage production in maize hybrids. *Plant breeding*. DOI: <http://dx.doi.org/10.1590/1678-4499.2016512> 2018
- Cruz, J. F. (2004). Fonio: a small grain with potential. LEISA magazine on low external input and sustainable Agriculture. *LEISA INDIA*, 6: 16-17.
- Dachi, S. N. and Gana, A. S. (2008). Adaptability and yield evaluation of some Acha (*Digitaria exilis* and *Digitaria iburua* Kippis Stapf) accessions at Kusogi – Bida, Niger State, Nigeria. *African Journal of General Agriculture*, 4(2): 73-77.
- de Abreu, I. N. and Mazzafera, P. (2005). Effect of water and temperature stress on the content of active constituents of *Hypericum brasiliense*. *Plant Physiology and Biochemistry*, 43: 241–248.
- Del, C. (2019). Fonio: Nutrition facts (calories, carbohydrates a health benefits of fonio). www.verywellfit.com/fonio-nutrition-facts-4693487. accessed February 22, 2020.
- Enyiukwu, D. N. and Bassey, I. N. (2020). Fonio (*Digitaria spp.*): The Good Tasting, Potential Food Security Cereal for Africa begs for Research Attention. *Direct Research Journal of Agriculture and Food Science*. DOI: <https://doi.org/10.26765/DRJAFS86631905D>
- Ezekiel, C. N., Udom, I. E., Frisvad, J. C., Adetunji, M. C., Hubraken, J., Fapohunda, S. O., Samson, R. A., Atanda, O. O., Agi-Otto, M. C. and Onashile, O. A. (2014). Assessment of aflatoxigenic *Aspergillus* and other fungi in millet and sesame from Plateau State, Nigeria. *Mycology*, 5(1): 16-22.
- Farooq, M. Basra, S. Wahid, A. (2009). Improving the drought tolerance in rice (*Oryza sativa* L.) by exogenous application of salicylic acid. *Journal of Agronomy and Crop Science*, 195(4): 237-246.
- Garcia-Cela, E., Kiaitsi, E., Medina, A., Sulyok, M., Krska, R. and (2018). Interacting environmental stress factors affect targeted metabolomics profiles in stored natural wheat and that inoculated with *F. graminearum* Toxins. *Frontier in Plant Science*, 10: 56.
- Ghimire, B., Timsina, D. and Nepal, J. (2015). Analysis of chlorophyll content and its correlation with yield attributing traits on early varieties of maize (*Zea mays* L.). *Journal of Maize Research and Development* (2015) 1(1): 134-145. DOI: 10.5281/zenodo.34263.
- Hallauer, A. R. and Miranda, J. B. (1988). *Quantitative Genetics in Maize Breeding* (2nd ed.). Iowa, Ames. USA: Iowa State University Press.
- Hill, C. B. and Roessner, U. (2013). *Metabolic Profiling of Plants by GC–MS* (1st ed.). The Handbook of Plant Metabolomics: Wiley-VCH Verlag GmbH and Co. KGaA.
- Ibrahim, A. (2001). Hungry Rice (Acha): A neglected cereal crop. *NAQAS Newsletter. A Quarterly Newsletter of the Nigerian Agricultural Questions and Answer Service (NAQAS)*.
- Lambers, H., Chapin, F. S., Pons, T. L. (2008). *Plant Physiological Ecology*; Springer: 2: 10.

Maji, E. A., Imolehi, E. D. (2013). Integrated management of acha brown leaf spot disease through the use of Nitrogen fertilization and the fungicide Kitazine. *Journal of Agricultural Technology*, 9(7): 1947-1913.

Mohammed, O. I., Babalola, Folaranmi, D., Dahir, M. O., Abdul-Ganiyu, Y. and Ayo, B. (2021). Planted Forest Fire Burn Area and Impact Assessment Using Sentinel-2: Case Study of the University of Ilorin Teak Plantation. *Earth and Environment Science*, 6(20): 012013.

Muhammad, I. Shalmani, A. Ali, M. (2021). Mechanisms regulating the dynamics of photosynthesis under abiotic stresses. *Frontier in Plant Science*, 11: 2310.

Nigerian Metrological Agency (NIMET) (2018). *Weather report for the year. Dec. 2018*. Ilorin, Nigeria.

Olaniran, O. J. (1988) The July-August Rainfall Anomaly in Nigeria. *Climatologically Bulletin*, 22(2): 26-38.

Olorunmaiye, K. S., Joseph, G. G, Animasaun, D. A. and Oyedeji, S. (2019). Mutagenic components and dosage effects of ethyl methanesulphonate on *Arachis hypogea* (SAMNUT 24 VR.). *Ife Journal of Science* 21: 309–322.

Omar, V., Thomas, V., Rubén, V., Toshihiro, O., Maria, T. N., Nieves, A., Shawn, C. K., Alisdair, F. and José, L. A. (2020). Metabolome Profiling Supports the Key Role of the Spike in Wheat Yield Performance. *Cells*, 9: 1025.

Pareek, A., Sopory, S. and Bohnert, H. (2010). Abiotic Stress Adaptation in Plants Physiological. *Molecular and Genomic Foundation*, 6: 17.

Philip, T. K. and Atiko, A. G. (2012). Effect of moisture content on some physical properties of two acha varieties (*Digitaria exilis* and *Digitaria iburua*) *African Journal of Food Science*, 6(6): 168-179.

Porra, R. J., Tompson, W. J., and Kriedemann, P. E. (1989). Determination of accurate extinction co-efficient and simultaneous equation for assaying chlorophylls a and b extracted with four different solvent; verification of chlorophyll standards by atomic absorption spectroscopy. *Biochimica et Biophysica Acta*, 975, 384-394. [https://doi.org/10.1016/S0005-2728\(89\)80347-0](https://doi.org/10.1016/S0005-2728(89)80347-0)

Salehi-Lisar, S. Y. and Bakhshayeshan-Agdam, H. (2016). Drought stress in plants: Causes, consequences, and tolerance, in *Drought Stress Tolerance in Plants*. *Springer*, 2: 15.

Sharma, A., Shahzad, B., Rehman, A., Bhardwaj, R., Landi, M. and Zheng, B. (2019). Response of phenylpropanoid pathway and the role of polyphenols in plants under abiotic stress. *Molecules*, 24: 2452.

Sheikh, S. B., Anjuman, H., Sofi, J. H., Owais, A. W., Sheikh, Z. N., Niyaz, A., Dare, F., Shehzad, B. and Sheikh, M. (2021). Plant drought stress tolerance: understanding its physiological, biochemical and molecular mechanisms. *Biotechnology and Biotechnological Equipment*, 35(1): 1912–1925.

Shulaev, V.; Cortes, D., Miller, G. and Mittler, R. (2008). Metabolomics for plant stress response. *Physiology of Plant*. 132, 199208.

Tasiu, I. (2019). Stress and defense responses in plant secondary metabolites production. *Biological Research*, 52: 39.

Vietmeyer, N. D., Borlaugh, N. E., Axtell, J., Burton, G. W., Harlan, J. R. and Rachie, K. O. (1996). Fonio (Acha). Lost crop in Africa Chapter 3. *Board on Science and Technology for International Development Publication*, 1: 58–75.

Zlatev, Z., Lidon, F. C. (2012). An overview on drought induced changes in plant growth, water relations and photosynthesis. *Emirates Journal of Food and Agriculture*, 24: 57–72.

THE EFFECT OF LITHOLOGIC DISCONTINUITY ON THE NUMBERS OF SOME MICROORGANISMS

Haleema Abudaljbbar

This study area was conducted to determine the case of textural discontinuity for some Iraqi soils. The effects of this phenomenon on the number of soil microorganisms especially Bacteria, & Actinomycetes were investigated too.

Six soil series at the Diyala governorate in Iraq. The textural discontinuity determined were selected according to their determined through soil survey works conducted in the field and soil survey map to the region was prepared. The textural discontinuity was confirmed through digging auger holes with in each soil series to 150cm depth. Results indicated that the behavior of microbes was in the natural trend through decreasing with depth, with some variance in some horizons parallel to textural discontinuity as related to some soil properties which effect directly or indirectly on their number of soil microbes especially soil salinity, organic matter

Key word : lithologic discontinuity, microorganisms

INDIGENOUS SUSTAINABILITY APPROACHES TO CLIMATE CHANGE ADAPTATION IN RICE CULTIVATION: INSIGHTS FROM EBONYI STATE, NIGERIA

**Nwobodo C. E.,
Eresama C.,
Okoronkwo C.D.
Okoronkwo D. J.**

Department of Agricultural Extension, Faculty of Agriculture,
University of Nigeria, Nsukka (UNN).

Department of Sustainability in Agriculture, Food Production, and Food Technology, Faculty of Agriculture and
Environmental Sciences,
Hungarian University of Agriculture and Life Sciences (MATE)

Abstract

This research examined the indigenous methods employed by rice growers in Ebonyi State, Nigeria to adapt to the challenges posed by climate change. A multi-stage sampling approach was adopted to select 108 participants across two agricultural zones within the state. Interviews served as the primary method of data collection. Standard descriptive analyses, including frequency, percentage, and mean deviation, were used to interpret the data. The findings revealed that key individual adaptation strategies employed by the farmers encompassed drainage of excess water using furrows, adherence to recommended fertilizer amounts, and crop diversification. At the community level, strategies like controlled bush burning, adjusting planting timelines, conserving vegetation, especially near water bodies, and managing surface water use, were observed. The most impactful adaptation measures identified were: replenishing soil nutrients using the suggested inorganic fertilizer quantity ($M=3.80$), utilizing furrows for efficient water drainage from rice fields ($M=3.74$), and controlled bush burning ($M=3.69$). The study concludes with a recommendation to provide rice growers with training and motivation to integrate both individual and community-focused sustainable practices. This will not only boost rice yields but also contribute positively to environmental preservation.

Keywords: Indigenous Adaptation, Indigenous Knowledge, Rice Cultivation, Sustainable Climate Adaptation.

EXAMINING THE PHYSICO-CHEMICAL PROPERTIES OF SOIL: (A CASE STUDY CONDUCTED IN THE EXPERIMENTAL FIELD OF THE DEPARTEMENT OF THE AGRONOMY IN BISKRA)

Houda Boutalbi

Laboratory of Ecosystem Diversity and Dynamics of Agricultural Production Systems in Arid Zones (DEDSPAZA), University of Biskra, Algeria

Prof. Dr. Kamel Guimeur

Laboratory of Ecosystem Diversity and Dynamics of Agricultural Production Systems in Arid Zones (DEDSPAZA), University of Biskra, Algeria

Mustapha Nadir Riki

Laboratory of Ecosystem Diversity and Dynamics of Agricultural Production Systems in Arid Zones (DEDSPAZA), University of Biskra, Algeria

Mira Merad

Laboratory for the Promotion of Innovation in Agriculture in Arid Regions (PIARA), University of Biskra, Algeria.

ABSTRACT

In Saharan and pre-Saharan Algeria, soil formation and evolution are primarily influenced by climate and salinity. Due to insufficient moisture, fundamental processes of rock transformation such as hydrolysis, dissolution, hydration, and even oxidation are reduced to their simplest forms. The absence of vegetation or its rarity also means that these soils lack organic matter and humus. For all these reasons, they are susceptible to erosion. Our study focuses on the physico-chemical characteristics of soils in the Biskra region, specifically within the Department of Agricultural Sciences.

This region is characterized by an arid climate. The methodological approach we employed involved collecting soil samples using a soil auger at depths of 0-30 cm from the beginning, middle, and end of the field using a manual auger. The soil samples, placed in plastic bags, were transported to the laboratory.

The results of the physico-chemical parameter analyses reveal that the soil texture is loamy-clay, the pH is alkaline, the electrical conductivity is 3.33 ds/m, indicating low salinity in the soil. The organic matter content is moderate, and the total limestone content is high

Keywords: physico-chemical quality, soil, sample, characterization, Biskra

PROMOTION OF SAHARAN SPONTANEOUS PLANTS IN THE FIGHT AGAINST STORED PRODUCT INSECTS.

Mouna ATTAFI

Laboratory of Ecosystem Diversity and Dynamics of Agricultural Production Systems in Arid Zones (DEDSPAZA), University of Biskra, Algeria

Prof. Fatma DEMNATI

Development of Automatic and Intelligent Control Systems in Agriculture in Arid Regions, University of Biskra, Algeria

Malika HERRI

Laboratory for the Promotion of Innovation in Agriculture in Arid Regions (PIARA), University of Biskra, Algeria.

ABSTRACT

This study aims to explore the potential of Saharan spontaneous plants and investigate the effectiveness of their extracts in controlling stored product insects from the *Tribolium* genus. The research focuses specifically on the insecticidal properties of Saharan spontaneous plants, namely *Zygophyllum album* L. and *Atriplex halimus* L.

Saharan plants play a crucial role in the ecosystem of arid regions, exhibiting unique adaptations that allow them to thrive in challenging environments. These plants have been traditionally utilized for various purposes, including their potential applications in pest management and crop protection. Despite their resilience in harsh climates, their significance in addressing pest-related challenges in agricultural settings remains relatively understudied.

The evaluation of the toxicity of the extracts from these plants revealed a high mortality percentage among the individuals treated with the *Zygophyllum album* L. extract, reaching up to 99%, while the *Atriplex halimus* L. extract exhibited a moderate mortality rate. The assessment of lethal doses (LD) further underscored the robust insecticidal properties of the *Zygophyllum album* L. extract compared to the *Atriplex halimus* L. extract.

This research sheds light on the valuable role that Saharan plants can play in sustainable pest management and highlights the urgent need to explore their potential applications in addressing pest-related challenges in agricultural contexts.

Keywords: Saharan plants, insecticidal properties, pest management, sustainable agriculture, *Zygophyllum album*, *Atriplex halimus*, agricultural sustainability.

TEMPERATURE'S IMPACT ON PHOSPHORUS ADSORPTION: INSIGHTS FROM L-DPB700 MODIFIED BIOCHAR

AMARA Nail

Research Laboratory in Subterranean and Surface Hydraulics, University of Biskra, PO Box 145, Biskra, 07000, Algeria

BOUDOUMI Barkahoum

Research Laboratory in Subterranean and Surface Hydraulics, University of Biskra, PO Box 145, Biskra, 07000, Algeria

AIT OUMERACI Mohamed

Laboratory of Industrial Process Engineering sciences, University of sciences and Technology Houari Boumediene, Bab Ezzouar , Algiers, Algeria

ABSTRACT

Eutrophication, driven by excessive phosphorus levels in water ecosystems, has become a critical environmental issue. Among the various methods for addressing this problem, adsorption stands out as a sustainable and effective approach to water treatment.

In our study, we explored the phosphorus adsorption capabilities of lanthanum-modified biochar, specifically L-DPB700. This unique material was obtained through a one-step pyrolysis process, followed by lanthanum modification.

One significant aspect we investigated was the impact of temperature on the adsorption capacity of L-DPB700 for phosphorus. Our results revealed an interesting trend: as the temperature increased, the adsorption capacity decreased. This inverse relationship suggests that the adsorption process is exothermic, with higher temperatures hindering phosphorus adsorption onto the modified biochar.

Understanding the influence of temperature on L-DPB700's performance is crucial when considering its application for efficient phosphorus removal in water treatment processes.

Keywords: Eutrophication, Ecosystems, Adsorption, Lanthanum, Exothermic.

RUTA GRAVEOLENS AS A POTENTIAL SOURCE OF NEUROACTIVE COMPOUNDS TO PROMOTE AND RESTORE NEURAL FUNCTIONS.

M.Monica ¹,
Dr.R.Saravanan ²
Dr.R.Srinivasan ³

Faculty of Pharmacy, Bharath Institute of Higher Education and Research , Tambaram,Chennai

ABSTRACT

Nutraceuticals have always been known for their therapeutic effects in ancient medicine and were the primary therapeutic treatment until the introduction of modern chemistry and pharmacology. However, its use has not been rejected but is in fact gaining new favor among the scientific community especially for its effectiveness on the central nervous system (CNS). The molecular mechanisms of the most common neurodegenerative diseases, as well as the molecules that drive neurodegenerative processes, are now being revealed. Not surprisingly, some natural compounds can interact with these molecules and interfere with pathological pathways that halt the cascades that ultimately lead to neuronal death. *Ruta graveolens* has gained increasing interest in medicinal chemistry due to its beneficial role in the treatment of a variety of human diseases and also due to the presence of a large number of compounds belonging to different classes of natural products, including neuroprotective compounds potentially capable of enhancing Neuroprotection. Of all the components of the plant extract, rutin - the most abundant - interacts favorably with the neurophysiology of the central nervous system as well, and is particularly effective against neurotoxicity. Rutin has been shown to be protective in a variety of experimental settings for neurodegeneration. Finally, *Ruta graveolens* aqueous extract (RGWE) has been shown to induce the death of glioblastoma cells but not neurons. Moreover, it also promotes cell cycle re-entry and neuronal differentiation. This specificity represents a promising tool for enhancing neural plasticity in pathological conditions.

Keywords: *Ruta graveolens*, Natural compounds, Neural plasticity, Neurodegeneration, Glioblastoma.

METHODOLOGY AND PERSPECTIVES OF THE DEVELOPMENT OF A NEW MEDICINE IN THE FORM OF A BALM-CREAM FOR THE TREATMENT OF SEBORRHEIC DERMATITIS OF THE SCALP

Cherkasova Albina, Konovalenko Iлона

National University of Pharmacy, Faculty of Pharmacy, Drug Technology Department, Kharkiv, Ukraine.

ORCID ID: <https://orcid.org/0000-0002-9783-8007>

Abstract. Today, seborrheic dermatitis is a common problem among all dermatological diseases. The extemporaneous production of medicines takes on a new meaning and today is positioned as the production of medicines for the needs of each specific patient. The advantage of extemporaneous medicines is the individualization of medical care for each patient, the choice of the most rational ratio of ingredients, variation of the dosage, taking into account the genetic, age, and sex characteristics of the human body. But, unfortunately, most of the range of extemporaneous prescriptions are outdated, taking into account the pace of development of modern pharmacy and the production of new substances. The purpose of our research was to conduct an analysis of drugs on the pharmaceutical market of Ukraine and, based on the results, to develop a composition and develop an algorithm for creating a new drug in the form of a mask-balm for the treatment of seborrheic dermatitis of the scalp. The following active pharmaceutical ingredients were chosen as the subjects of the study: zinc pyrithione, azelaic acid, glycolic and lactic acid. The optimal composition of the emulsion base and the finished soft dosage form was determined. In order to determine the relevance of the creation of new drugs by the extemporaneous (pharmacy) manufacturing method, the next stage of research was to analyze the literature data on the existing extemporaneous prescriptions for the treatment of seborrheic dermatitis of the scalp. The aim of the scientific work is the development of a medical and cosmetic product with an elastic-plastic and liquid dispersion medium with active substances of synthetic and plant origin, intended for the prevention and treatment of seborrheic dermatitis of the scalp. The informational and analytical analysis made it possible to establish that currently combined medicinal preparations for the treatment of seborrheic dermatitis of the scalp of extemporaneous production are presented in insufficient quantities. The development of new multifunctional cosmeceutical preparations for application in the form of a balm-cream, containing active substances with complex therapeutic activity (anti-inflammatory, wound healing, antibacterial and mild exfoliating effect) is an urgent task of modern pharmacy.

Keywords: balm-cream, methodology, seborrheic dermatitis.

JUSTIFICATION OF THE RELEVANCE OF THE CREATION OF HOMEOPATHIC LIQUID EXTRACT OF ECHINACEA

Safarov Ruslan,
Kharchik Nataliia,
Yankova Eugenia,
Konovalenko Iona,
Kovalyova Tetiana

National University of Pharmacy, Faculty of Pharmacy, Drug Technology Department, Kharkiv, Ukraine.
ORCID ID: <https://orcid.org/0000-0002-9783-8007>

Abstract. A rational composition, technology was developed and a new drug in the form of an extemporaneous allopathic tincture of echinacea for therapy and prevention of urogenital diseases was proposed for practical pharmacy. Based on the conducted research, the technology of *E. purpurea* liquid extract was developed. Experimental verification of the proposed extract production technology showed high extraction efficiency. To confirm the high efficiency of the developed technology, the actual and theoretical extraction efficiency were compared. When extracting by the repercolation method with a completed cycle of increasing the number of extraction stages, the number of diffusers in the battery should be increased; - phase ratio (must ensure completeness of extraction).

For preliminary theoretical calculations and scientifically based management of the extraction process of phytoextraction production, it is necessary to have complete information about the main parameters of plant raw materials. These include such indicators as humidity, the amount of extractive substances, the coefficient of volume increase and the formation of internal juice.

The proposed production technology of the allopathic liquid extract of the purple herb *Echinacea*: 35.0 g of raw material (with known moisture), crushed to particles of 5-7 mm size, was placed in a pre-weighed cylinder with a stopper, closed with a stopper and weighed. Then the cylinder was filled with extractant until a layer of liquid was formed above the surface of the raw material with a height of 50 mm. After that, the cylinder was weighed again. The raw materials were insisted for 72 hours, stirring the liquid phase at least 6 times a day. After the infusion, the treatment was drained completely into the pre-weighed cylinder. The mass of the fused extraction was fixed, and its volume was determined by mass and density.

Keywords: technology, echinacea purple herb, extract, immunotropic effect.

RESEARCH ON THE SELECTION OF ACTIVE PHARMACEUTICAL AND AUXILIARY SUBSTANCES FOR THE DEVELOPMENT OF THE COMPOSITION OF LOTION FOR THE TREATMENT OF ALOPECIA

Dymchenko Anna,
Kalyuzna Kateryna,
Lebyd Darya,
Konovalenko Ilona,
Kovalyova Tetiana

National University of Pharmacy, Faculty of Pharmacy, Drug Technology Department, Kharkiv, Ukraine.
ORCID ID: <https://orcid.org/0000-0002-9783-8007>

Abstract. The non-scarring form of alopecia is a significant dermatological problem. This is not only the presence of a pathology and the need for its treatment, but also a social problem related to the development of personal complexes, the problem of employment and the possibility of establishing a personal life; alopecia therapy is associated with significant financial costs, requires time and attention from the patient.

Currently, the treatment of non-scarring alopecia in men and women remains an urgent problem due to the increasing number of cases, patients turning to a trichologist, as well as to the pharmacy chain in search of effective drugs of systemic and topical action. Therapy of alopecia is still considered a difficult task of dermatology and trichology, which is explained by numerous links of pathogenetic mechanisms that must be influenced simultaneously. Among medicines for the correction of alopecia, there is a limited range of safe, highly effective means that can act pharmacologically for a long time in the absence of side effects.

The following substances were selected as active pharmaceutical ingredients: aminopyrrole, dexpanthenol, extracts of medicinal plant raw materials (nettle, burdock, marsh yarrow), essential oils (thyme, peppermint, narrow-leaved lavender), melatonin. Ethanol 90%, glycerin, lactic acid, benzoic acid and purified water were used as excipients in the process of manufacturing the lotion for the treatment of alopecia.

Therefore, there is a need to create a new domestic drug in the form of a lotion for dermal application on the scalp for the treatment of alopecia. For this purpose, the selection of the optimal composition of active and auxiliary substances was carried out, taking into account the compatibility of the components and the therapeutic effect. The selected lotion sample developed will be used in further research.

Keywords: lotion, alopecia, composition.

ANTIMICROBIAL USE IN THE UNIVERSITY HOSPITALS OF SFAX: LEVELS AND PATTERNS IN 2023

**Nouha Ketata 1,
Maissa Ben Jmaa,
Wissal Ghamgui,
Yosra Mejdoub 1,
Jihene Jedidi 1,
Sourour Yaïch 1,
Jamel Damak 1**

¹ Department of Community Health and Epidemiology Hedi Chaker University Hospital, Sfax, Tunisia

Introduction

Despite the significant role of antimicrobials in saving lives, their use in hospitals may be inappropriate, potentially leading to the development and spread of antimicrobial resistance, adverse effects, mortality and increased hospital costs. There was a scarcity of data on antimicrobial use (AU) in healthcare settings in Tunisia. Consequently, objectives of this study were to determine the prevalence of AU in the university hospitals (UHs) of Sfax and to describe the current patterns of antimicrobial prescribing.

Methods

We conducted a point prevalence survey in the two UHs of Sfax on February 2023 including all in-patients that stayed overnight and remained in the ward at 08:00 am on the day of the survey. Antimicrobial use data were acquired from patient's file and nursing prescription sheets.

Results

Overall, 1028 patients hospitalized on the day of the survey were enrolled. Their median age was 45 years (IQR= [27-64]) years. Out of these, 396 patients (38.5%) were treated with one or more antimicrobials of which 387 patients (97.7%), 34 patients (8.6%) and 10 patients (2.5%) received respectively for systemic use at least one antibiotic, one antifungal and one antiviral. The most commonly prescribed antibiotics were amoxicillin/clavulanic acid (n=171; 43.2%), cefotaxime (n=113; 28.5%), Quinolones (n=62; 15.7%) and imipenem (n=53; 13.4%). The mean number of antimicrobials prescribed per patient was 1.6. Among all patients treated with antimicrobials, 50.5% (n=200), 36.6% (n=145) and 12.9% (n=51) were hospitalized in medical departments, surgical departments, and intensive care units, respectively. The total number of antimicrobial prescriptions at the time of the survey was 645, among which the clinical indications were documented in the patient's file at the time of antibiotic order entry in 112 cases (17.3%). One hundred fifty-one patients received antibiotics for either surgical or medical prophylaxis (38.1 %). Antibiotics were prescribed for

community-acquired infections in 357 cases (55.3%) and for healthcare-associated infections in 131 cases (20.3%).

Conclusions

There was a relatively high use of antimicrobials in our UHs especially in medical departments. The documentation of clinical indications of AU use was very lacking. These findings suggested the need for targeted improvements and implementation of specific interventions such as antimicrobial stewardship activities and establishment of a standardized AU policy in our hospitals.

EPIDEMIOLOGICAL PROFILE AND CHRONOLOGICAL TRENDS OF ADMISSIONS FOR DIABETES IN ELDERLY PATIENTS IN SOUTHERN TUNISIA

Ketata Nouha¹,
Ben Ayed Houda¹,
Baklouti Mouna³,
Karray Raouf²,
Jedidi Jihen²,
Kassis Mondher³,
Yaich Sourour²,
Damak Jamel²

1-Preventive medicine and hospital hygiene department, CHU Hedi Chaker Sfax, Tunisia
2-Community medicine and epidemiology department, CHU Hedi Chaker Sfax, Tunisia
3-Preventive medicine and hospital hygiene department, CHU Habib Bourguiba Sfax, Tunisia

Introduction

Diabetes is a frequent and serious pathology especially among elderly patients. It often requires in-hospital management.

Objective

We aimed to determine the epidemiological and clinical profile of admissions for diabetes in Southern Tunisia and to study their chronological trends.

Methods

It was a retrospective study including all patients aged ≥ 65 years hospitalized for diabetes at Hédi Chaker university hospital, which drains the whole of southern Tunisia, during the period 2005-2018. Data collection was done an expert team of epidemiologists as part of the continuing survey of hospital morbidity-mortality.

Results

Among 39618 elderly patients hospitalized, 1603 cases (4%) were hospitalized for diabetes, giving a global incidence rate (GIR) of 40 cases/1000 admissions. The median age=71 years (Interquartile range (IQR)= [68-75 years]). The male to female ratio was of 0.8. Type 2 diabetes (T2DM) was noted in 1253 cases (78.2%). The median hospital stay was 5 days (IIQ= [5-11] days). The in-hospital case fatality rate was 0.7% (n=12 deaths). Hospitalizations for T2DM were statistically higher in subjects aged ≥ 75 years (Odds-Ratio=1.41; p=0.042). The time-series trend study showed that diabetes admissions were increasing between 2005 and 2018 with a peak in 2008 (514 hospitalizations) but without significant rise ($\rho = (-0.06)$; p=0.8). Similarly, for type 1 diabetes as well as T2DM, no significant variation was noted during the study period ($\rho = 0.06$; p=0.8), ($\rho = (0.1)$; p=0.7), respectively.

Conclusion

Despite the constant trend of hospitalizations for diabetes among elderly patients, the associated burden of disease remains potential in South Tunisia. A multidisciplinary approach to screening and management of this disease seem to be necessary.

Key words

Diabetes Mellitus, elderly patients, trends

TEACHING IN TIMES OF COVID-19: WHAT WAS THE SITUATION IN SOUTHERN TUNISIA?

Ketata Nouha¹,
Ben Ayed Houda¹,
Baklouti Mouna¹,
Jdidi Jihen²,
Kassis Mondher³,
Yaich Sourour²,
Damak Jamel²

1-Preventive medicine and hospital hygiene department, CHU Hedi Chaker Sfax, Tunisia

2-Community medicine and epidemiology department, CHU Hedi Chaker Sfax, Tunisia

3-Preventive medicine and hospital hygiene department, CHU Habib Bourguiba Sfax, Tunisia

Introduction

The pandemic placed additional stressors amid teachers, considering their vulnerability to attract the infection in their workplace and their daily routines needing adaptation.

Objective

We aimed to describe preventive measures towards COVID-19 among school-teachers and to evaluate its association with depressive symptoms.

Methods

A cross-sectional analytical study was carried out on a three-stage randomized sample of 525 secondary school teachers of 12 public schools between March and April 2021. A self-administered and pretested questionnaire was performed to assess sociodemographic characteristics, COVID-19 preventive measures. The Depression Scale of the Centre for Epidemiologic Studies Depression Scale (CES-D) was used to assess depressive symptoms (DS) among teachers.

Results

Of 525 enrollees, there were 478 married teachers (91%). The male to female ratio was of 0.8. There were 52 childless teachers (9.9%). History of chronic disease was noted in 132 teachers (25.1%). According the pandemic context, 105 teachers (20%) were infected by the SARS-COV 2 and 185 teachers (35.2%) had a close contact with an infected person. Attending a reliable training session about COVID-19 was noted among 183 teachers (34.9%). There were 390 teachers (74.3%) spending less than 1 hour per day to get informed about the COVID-19 crisis. For preventive measures, 438 teachers (83.4%) were always washing their hands. Besides, wearing mask always in individual and public spaces as well as in crowded areas were noted among 357 (68%), 427 (81.3%) and 424 (80.8%) teachers, respectively. Prevalence of DS was 46.7% (n=245 teachers). Having close contact with an infected person was statistically associated with higher DS among teachers (OR=1.4; p=0.04).

Conclusion

The present results had shown acceptable levels of respecting preventive measures among school teachers. It clearly pointed that being in contact with COVID-19 cases increased the risk of depressive symptoms which could be explained by teachers' emotional stress to be infected and to infect their families.

DENGUE FEVER IN WEST AFRICA: OCCURRENCE, PREVALENCE, AND ERADICATION CHALLENGES

Emmanuel Ayomide ADEDIBU

Department of Microbiology, Faculty of Life Sciences, University of Ilorin.

Emeka David NWOKOCHA

Institute of Life Sciences and Biomedicine, Far Eastern Federal University, Vladivostok, Russia

Peter Adeolu ADEDIBU

School of Advanced Engineering Studies "Institute of Biotechnology, Bioengineering and Food Systems", Far Eastern Federal University, Vladivostok, Russia

ORCID: 0000-0002-6836-8624

ABSTRACT

Dengue Fever, a mosquito-borne viral disease, has traditionally been associated with tropical and subtropical regions of Asia and the Americas. However, the disease's occurrence and prevalence in West Africa have steadily increased over recent years, presenting significant challenges for eradication efforts. The epidemiological shifts that have led to Dengue's expansion in West Africa is fostered by several factors which contribute to its emergence, such as climate change, urbanization, increased travel, and trade, which have created a conducive environment for both the Aedes mosquito vectors and the Dengue virus. This article further sheds light on the complexities of diagnosing and reporting Dengue cases in West African states. Additionally, challenges in the eradication of Dengue in West Africa are addressed, including issues of healthcare infrastructure, limited resources, and the co-circulation of other mosquito-borne diseases, such as Zika and Chikungunya. Furthermore, the importance of public health education and community engagement in controlling the spread of Dengue is discussed. This article underscores the urgent need for collaborative efforts, increased research, and resource allocation to tackle the growing Dengue problem in West Africa. Understanding the factors influencing its spread, addressing diagnostic and reporting challenges, and building resilient healthcare systems are key steps toward successful Dengue Fever eradication in the region.

Keywords: Dengue fever, Aedes mosquito, infection, epidemics, public health, West Africa

BATI AFRİKA'DA DANG HUMMASI: OLUŞUM, YAYGINLIK VE YOK ETME ZORLUKLARI ÖZET

Sivrisinek kaynaklı viral bir hastalık olan Dang Humması, geleneksel olarak Asya ve Amerika'nın tropikal ve subtropikal bölgeleriyle ilişkilendirilmiştir. Bununla birlikte, hastalığın Batı Afrika'daki oluşumu ve prevalansı son yıllarda istikrarlı bir şekilde artmış ve eradikasyon çabaları için önemli zorluklar ortaya çıkmıştır. Dang hummasının Batı Afrika'da genişlemesine yol açan epidemiyolojik değişimler, hem Aedes sivrisinek vektörleri hem de Dang virüsü için elverişli bir ortam yaratan iklim değişikliği, kentleşme, artan seyahat ve ticaret gibi

ortaya çıkmasına katkıda bulunan çeşitli faktörler tarafından desteklenmektedir. Bu makale ayrıca Batı Afrika eyaletlerinde Dang humması vakalarının teşhis ve raporlanmasının karmaşıklıklarına ışık tutmaktadır. Ek olarak, sağlık altyapısı, sınırlı kaynaklar ve Zika ve Chikungunya gibi sivrisinek kaynaklı diğer hastalıkların birlikte dolaşımı sorunları da dahil olmak üzere Batı Afrika'da Dang hummasının yok edilmesindeki zorluklar ele alınmaktadır. Ayrıca, Dang Hummasının yayılmasını kontrol etmede halk sağlığı eğitiminin ve toplum katılımının önemi tartışılmaktadır. Bu makale, Batı Afrika'da büyüyen Dang Humması sorununu çözmek için işbirliğine dayalı çabalara, artan araştırmaya ve kaynak tahsisine acil ihtiyaç duyulduğunun altını çizmektedir. Yayılmasını etkileyen faktörleri anlamak, teşhis ve raporlama zorluklarını ele almak ve dirençli sağlık sistemleri oluşturmak, bölgedeki Dang Hummasının başarılı bir şekilde ortadan kaldırılmasına yönelik kilit adımlardır.

Anahtar Kelimeler: Dang humması, Aedes sivrisineği, enfeksiyon, salgın hastalıklar, halk sağlığı, Batı Afrika

Introduction

Dengue fever is a viral disease of significant global health concern, with an estimated 390 million infections annually and over 3.9 billion people across 128 countries at risk of infection (Sombié et al., 2020). In West Africa, where the Aedes mosquito vector is prevalent, dengue poses a growing threat to public health. Recent years have witnessed a notable increase in dengue cases across several West African countries, such as Senegal, Burkina Faso, and Cote d'Ivoire (Sim et al., 2013).

Dengue fever is transmitted by Aedes mosquitoes. It has traditionally been associated with tropical and subtropical regions of the world. Historically, the virus primarily affected Southeast Asia and the Americas (Ho et al., 2013). However, in recent years, there has been a concerning trend - the spread of dengue to new regions, including West Africa. Aedes mosquitoes, particularly *Aedes aegypti* and *Aedes albopictus*, are the primary vectors responsible for dengue transmission, and these species have expanded their range in the region. This expansion has raised alarm bells among health authorities, as it poses significant challenges for public health systems that are already grappling with a range of infectious diseases.

Emergence and Prevalence of Dengue fever in West Africa

West Africa has long been a hotspot for various infectious diseases, including malaria and yellow fever. The tropical climate, abundant rainfall, and a dense population of Aedes mosquitoes have created a conducive environment for dengue transmission. The first reported cases of dengue in West Africa date back to the late 20th century (Sharp et al., 2015). However, in the last decade, there has been a notable increase in dengue outbreaks in the region. These excavated outbreaks are fostered by several factors from modern civilization, ranging from increased international travel and trade through which several infected dengue-infected travelers have come to West Africa, creating an infection source for local Aedes mosquito populations that transmit the

causative virus, establishing a local cycle of transmission. Likewise, rapid urbanization in West African cities resulting in unplanned settlements with poor sanitation and water storage practices have provided breeding sites for *Aedes* mosquitoes, facilitating the spread of dengue. Changing climate patterns, including rising temperatures and altered rainfall, also extended the geographical range of *Aedes* mosquitoes. Which now thrive in areas previously unsuitable for their survival, making dengue transmission more likely. Another factor not to be overlooked is the limited awareness among both healthcare professionals and the general public in West Africa about the infection because West African countries were not historically at risk for dengue. Most often, more attention and resources are given to other infections like malaria, which hinders timely diagnosis and control efforts.

Causative Virus and Its Serotypes

Dengue virus is a mosquito-borne flavivirus that exists in four distinct serotypes: DENV-1, DENV-2, DENV-3, and DENV-4. These serotypes are genetically related but distinct, meaning infection with one serotype does not provide immunity against the others. Secondary infections with a different serotype can lead to more severe forms of the disease, known as dengue hemorrhagic fever (DHF) and dengue shock syndrome (DSS) (Chen & Smartt, 2021).

Dengue infections typically manifest in two primary clinical forms: dengue fever (DF) and the more severe DHF/DSS. The onset of symptoms occurs 4 to 10 days after a mosquito bite. Common symptoms of DF include high fever, severe headache, pain behind the eyes, joint and muscle pain, rash, and mild bleeding. Patients with DF often describe the illness as flu-like. In contrast, DHF/DSS is associated with more severe symptoms, such as persistent vomiting, severe abdominal pain, difficulty breathing, and a sudden drop in blood pressure. Without prompt and appropriate medical care, DHF/DSS can be fatal. The occurrence of DHF/DSS is primarily linked to secondary infections with a different serotype, emphasizing the importance of serotype-specific immunity.

In West Africa, dengue has gained recognition as an emerging public health problem. The region is particularly susceptible due to the prevalence of the *Aedes* mosquitoes, which are efficient vectors for the virus. The seroprevalence of dengue-specific antibodies in West African populations highlights the existence of the virus in this region. West Africa is particularly vulnerable, given the lack of specific antiviral treatments and the limited availability of vaccines (Lin et al., 2016).

The Clinical Impact of Dengue Fever

Dengue fever typically presents with a wide spectrum of clinical manifestations, from asymptomatic infection to severe dengue, which includes dengue haemorrhagic fever and dengue shock syndrome. Common clinical

features of dengue fever include sudden onset high fever, severe headache, pain behind the eyes, joint and muscle pain, rash, and mild bleeding manifestations (World Health Organization, 2009).

In West Africa, dengue cases have exhibited a diverse clinical profile. Some patients experience mild dengue fever, while others develop more severe symptoms. Haemorrhagic manifestations and severe plasma leakage, hallmarks of severe dengue, have been documented in the region. However, under-reporting and misdiagnosis of dengue remain challenges, making it difficult to ascertain the true clinical burden in West Africa.

In addition to the primary symptoms, dengue infections can lead to various complications, especially in cases of DHF and DSS. The most critical complications are severe bleeding, organ failure, and shock. Adequate clinical management and supportive care are critical to preventing these complications from becoming fatal.

Co-infections with other diseases like malaria and the Zika virus are also a concern. These co-infections can exacerbate symptoms and complicate clinical management. Since West Africa is endemic for various mosquito-borne diseases, it's essential to address the potential for co-infections in dengue cases.

Major Challenges

Diagnostic Challenges

Accurate diagnosis is crucial for managing dengue cases effectively. In West Africa, several challenges contribute to diagnostic difficulties. First, clinical symptoms of dengue fever overlap with those of other common febrile illnesses, including malaria and typhoid fever. This overlap often leads to misdiagnosis and inappropriate treatment. Misdiagnosis can be particularly problematic because dengue management differs significantly from that of other febrile diseases.

Second, diagnostic tests for dengue, such as reverse transcription-polymerase chain reaction (RT-PCR) and enzyme-linked immunosorbent assay (ELISA), may not be readily available or affordable in many healthcare settings in West Africa, hindering timely and accurate diagnosis.

Surveillance and reporting

Surveillance and reporting of dengue cases are critical for effective disease control and prevention. However, West Africa faces several challenges that impede these efforts, which this article explores with a focus on recent data and developments. There is a gross underreporting and misdiagnosis of Dengue fever in West Africa. Dengue symptoms often overlap with other febrile illnesses like malaria and typhoid fever, making it challenging to diagnose accurately. This has caused underreporting and misclassification of dengue cases. Misdiagnosed or under-reported cases not only hinder the understanding of the disease's burden but also lead to inadequate public health responses (Nansseu et al., 2018). This situation is exacerbated by limited laboratory capacity in most West African countries which impedes effective diagnosis. This inadequacy in laboratory

capacity affects both the confirmation of dengue cases and the ability to monitor the virus's serotypes, which is crucial for outbreak preparedness (Boushab et al., 2021).

Aedes mosquitoes, primarily *Aedes aegypti* and *Aedes albopictus*, which are the vectors for the dengue virus are prevalent in West Africa, but efforts to control them often face obstacles due to factors like limited resources and a lack of commitment from the community. Inadequate vector control contributes to the continued transmission of the virus (Weetman et al., 2020). The infection also thrives due to inadequate surveillance systems which are pivotal for robust data collection and reporting. Many West African countries lack integrated surveillance systems that can capture and monitor dengue cases adequately. Inadequate data leads to a poor understanding of the disease's distribution and epidemiology (Stoler et al., 2019). Rapid urbanization is also a contributing factor, leading to increased human density and the creation of favorable mosquito breeding sites. Additionally, climate change can influence the distribution of *Aedes* mosquitoes, potentially expanding dengue's geographical range. These environmental changes can exacerbate the dengue threat (Chretien et al., 2020). Data sharing and collaboration between west African countries on Dengue fever surveillance and control is very limited. Improved regional cooperation is crucial for monitoring and responding to dengue outbreaks (PAHO, 2020).

Recent Developments

Recent developments in this region have shed light on the evolving dynamics of dengue, highlighting the need for improved strategies to monitor and respond to this mosquito-borne disease.

Recent developments in diagnostic techniques offer hope for more accurate dengue surveillance. The introduction of rapid diagnostic tests (RDTs) has improved the early detection of dengue cases, enabling healthcare providers to distinguish dengue from other febrile illnesses quickly. Additionally, advances in molecular diagnostic tools, like polymerase chain reaction (PCR), have enhanced the ability to confirm dengue cases (Alm et al., 2015). Also, to address underreporting, several West African countries are focusing on strengthening their data collection and reporting systems. The adoption of digital health records and surveillance platforms enables real-time reporting of dengue cases. This data is crucial for assessing the disease's prevalence, understanding its geographic distribution, and developing effective prevention and control strategies.

Recognizing the transboundary nature of dengue, West African countries have been increasingly engaged in regional initiatives and partnerships. Collaborative efforts among nations are critical to monitor and respond to dengue outbreaks more effectively. Regional organizations, like the West African Health Organization (WAHO), play a significant role in fostering cooperation and sharing best practices. West African countries

have implemented vector control measures, including the use of insecticide-treated bed nets and environmental management to reduce mosquito breeding sites. Such strategies are essential in curbing dengue transmission in urban areas. Educating the public about dengue prevention and control is a vital component of any surveillance and reporting strategy. Health authorities have launched public awareness campaigns to inform communities about the risks of dengue and the steps they can take to protect themselves (Gui et al., 2021). This includes measures such as using mosquito nets, eliminating standing water, and seeking medical care if symptoms of dengue are present.

In the face of recent developments, significant challenges remain. Limited healthcare infrastructure, inadequate funding for dengue programs, and the ongoing threat of emerging dengue serotypes are persistent concerns. Additionally, addressing dengue in the context of other endemic diseases, like malaria, adds complexity to public health efforts in the region.

Conclusion

Recent developments in the surveillance and reporting of dengue in West Africa reflect the region's commitment to addressing this growing public health threat. While significant progress has been made in improving diagnostic methods, enhancing data collection, and implementing vector control strategies, challenges persist. The need for sustained funding, strengthened healthcare systems, and continued regional collaboration is paramount.

As dengue continues to spread in West Africa, it is essential for nations in the region to remain vigilant and adaptive in their response. The ability to accurately assess the disease's burden, promptly identify outbreaks, and implement effective control measures is critical to mitigating the impact of dengue on public health in West Africa. Through ongoing efforts and international cooperation, West African countries can better protect their populations from this emerging health threat.

References:

- Alm, E., Lindegren, G., Falk, K. I., & Lagerqvist, N. (2015). One-step real-time rt-pcr assays for serotyping dengue virus in clinical samples. *BMC Infectious Diseases*, 15(1). <https://doi.org/10.1186/s12879-015-1226-z>
- Boushab, B.M., et al. (2021). Dengue in the southern region of Morocco: An emerging public health threat. *PLOS Neglected Tropical Diseases*, 15(1), e0008957.
- Chen, T. and Smartt, C. T. (2021). Activation of the autophagy pathway decreases dengue virus infection in *aedes aegypti* cells. *Parasites & Vectors*, 14(1). <https://doi.org/10.1186/s13071-021-05066-w>
- Lin, H., Liu, T., Song, T., Lin, L., Xiao, J., Lin, J., ... & Zhang, Y. (2016). Community involvement in dengue

outbreak control: an integrated rigorous intervention strategy. *PLOS Neglected Tropical Diseases*, 10(8), e0004919. <https://doi.org/10.1371/journal.pntd.0004919>.

Chretien, J.P., et al. (2020). Climate change and vector-borne diseases: An ecohealth perspective. *EcoHealth*, 17(1), 81-95.

Gui, H., Gwee, S. X. W., Koh, J., & Pang, J. (2021). Weather factors associated with reduced risk of dengue transmission in an urbanized tropical city. *International Journal of Environmental Research and Public Health*, 19(1), 339. <https://doi.org/10.3390/ijerph19010339>

Ho, T. S., Wang, S. M., Lin, Y. S., & Liu, C. C. (2013). Clinical and laboratory predictive markers for acute dengue infection. *Journal of Biomedical Science*, 20(1). <https://doi.org/10.1186/1423-0127-20-75>

Nansseu, J.R.N., et al. (2018). Epidemiology of dengue in Cameroon: A systematic review and descriptive analysis of the data. *PLOS ONE*, 13(7), e0204145.

Pan American Health Organization (PAHO). (2020). Dengue in the Americas: Local transmission continues to increase. Retrieved from <https://www.paho.org/en/news/5-2-2020-dengue-americas-local-transmission-continues-increase>

Sharp, T. M., Moreira, R., Soares, M. A., Costa, L. M. d., Mann, J., Delorey, M. J., ... & Tomashek, K. M. (2015). Underrecognition of dengue during 2013 epidemic in luanda, angola. *Emerging Infectious Diseases*, 21(8), 1311-1316. <https://doi.org/10.3201/eid2108.150368>

Sim, S., Jupatanakul, N., Ramirez, J. L., Kang, S., Romero-Vivas, C. M., Mohammed, H., & Dimopoulos, G. (2013). Transcriptomic profiling of diverse aedes aegypti strains reveals increased basal-level immune activation in dengue virus-refractory populations and identifies novel virus-vector molecular interactions. *PLoS Neglected Tropical Diseases*, 7(7), e2295. <https://doi.org/10.1371/journal.pntd.0002295>

Sombié, I., Degroote, S., Somé, P. A., & Ridde, V. (2020). Analysis of the implementation of a community-based intervention to control dengue fever in burkina faso. *Implementation Science*, 15(1). <https://doi.org/10.1186/s13012-020-00989-x>

Stoler, J., et al. (2019). The impact of site characteristics on spatial heterogeneity in dengue transmission. *Annals of the American Association of Geographers*, 109(6), 1714-1732.

Weetman, D., Kamgang, B., Badolo, A., Moyes, C. L., Shearer, F. M., Coulibaly, M., & Moyes, C. L. (2020). Aedes mosquitoes in West Africa: Biology, distribution, and control in the context of a changing climate. *Insects*, 11(4), 235.

World Health Organization. (2009). *Dengue: Guidelines for diagnosis, treatment, prevention, and control*. World Health Organization.

A REVIEW ON LEUCAS ASPERA PLANT

**Bala Dhandapani .
S , Mohammed Apsar .
A , Abilash. S ,
Dr. R. Srinivasan**

Bharath Institute of Higher Education and Research , Faculty of pharmacy , selaiyur , chennai.

ABSTRACT

Leucas aspera, commonly known as “Thumbai” or “Thumbai keerai” in India, is a versatile medicinal Plant deeply rooted in traditional healing practices. This herbaceous plant exhibits distinctive serrated Leaves and clusters of small white or lavender flowers, making it easily recognizable in various ecological Settings. Its broad range of traditional uses and promising pharmacological properties have garnered Significant attention from the scientific community. Phytochemical investigations have unveiled the rich Bioactive composition of L. aspera. It contains a diverse array of compounds, including flavonoids, Alkaloids, terpenoids, and phenolic compounds. These constituents contribute to its wide-ranging Medicinal potential. Traditional medicine systems, particularly Ayurveda, have harnessed these Compounds for their anti-inflammatory, analgesic, anti-pyretic, anti-diabetic, and antimicrobial Properties. L. aspera is employed in diverse formulations to treat ailments such as skin disorders, Respiratory issues, digestive problems, and more. Scientific studies have provided empirical evidence Supporting many of these traditional uses. L. aspera demonstrates robust antioxidant activity, effectively Neutralizing harmful free radicals. Its anti-inflammatory properties make it a promising candidate for Alleviating various inflammatory conditions. Furthermore, the plant’s antimicrobial activity has been Validated, underscoring its potential in combatting infections. Researchers are increasingly Exploring its therapeutic potential, aiming to develop standardized preparations for clinical use. However, more comprehensive studies are needed to unlock the full range of benefits that L. aspera may Offer. Its diverse therapeutic applications, supported by scientific evidence, make it a valuable asset in The realm of natural medicine. Further research and development are essential to harness its full Potential for the benefit of human health.

KEYWORDS : Antimicrobial activity , Leucas aspera , lamiaceae , triterpenoid.

SHARIA ECONOMIC OBJECTIVES IN DEALING WITH ECONOMIC MAQASHID IN INDONESIA**SHOFA' ANIYAH**Faculty of Economics and Islamic Business, State Islamic University K.H Abdurrahman Wahid Pekalongan,
Indonesia**ORCID:** 0009-0001-3448-8361**SULIS SETIYANINGRUM**Faculty of Economics and Islamic Business, State Islamic University K.H Abdurrahman Wahid Pekalongan,
Indonesia**ORCID:** 0009-0007-0432-2102**AMALINA ZULFA**Faculty of Economics and Islamic Business, State Islamic University K.H. Abdurrahman Wahid Pekalongan
Indonesia**ORCID:** 0009-0007-7925-2065**MUHAMMAD SHULTHONI**Faculty of Economics and Islamic Business, State Islamic University K.H. Abdurrahman Wahid Pekalongan
Indonesia**ORCID:** 0000-0002-3470-4335**Abstract**

This research aims to explain the objectives of sharia economics in dealing with economic maqashid in Indonesia by formulating the following questions: first, what are the objectives of sharia economics? Second, why is maqashid necessary for economic purposes? Third, how can Sharia Economics create prosperity in Indonesia? Fourth, what are the objectives of sharia economics? This research uses a qualitative approach, because the data sources and research results are in library research, inductive data analysis, grounded theory (towards the direction of formulating theories based on data). The goal of Islamic Economics, namely achieving happiness in the world and the hereafter through a good and honorable way of life, (hayyah thayyibah) is the ultimate goal of Islamic economics (maqashid asy syari'ah), which is also the goal of Islamic law itself. The basic principle of Islamic law (mashlahah al ibad) and the main goal of Islamic economics is to realize true prosperity for the people. Maqashid shari'ah is the essential aim of the revelation of shari'ah, Allal al-Fasi in the book Maqashid as-Syari'ah al-Islamiyah wa Makarimuha defines maqashid shari'ah with the expression "The aim and secrets of shari'ah which have been placed by the law makers [Shari'] in each of its laws " and Ar-Raisuni in the book Nazariyyat alMaqashid, Inda al-Imam asSyatibi defines it with the phrase "The objectives that have been laid down by the shari'ah to be investigated for the benefit of humanity". This research comprehensively describes the objectives of sharia economics in dealing with economic maqashid in Indonesia.

Keywords: Economic Goals, Sharia, Maqashid, Indonesia

THE CONCEPT OF HUMANIZATION OF PLANNING SCIENCE THAT IS HUMANISTIC IN NATURE: A LITERATUR REVIEW

Muhammad Hadziq Ulil ABSHOR

Faculty of Islamic economics and business, UIN K.H. Abdurrahman Wahid Pekalongan, Indonesia
ORCID ID: <https://orcid.org/0009-0008-2495-1739>

Khulaelatudil AZZAH

Faculty of Islamic economics and business, UIN K.H. Abdurrahman Wahid Pekalongan, Indonesia
ORCID ID: <https://orcid.org/0000-0002-3470-4335>

Nailis SUROOYA

Faculty of Islamic economics and business, UIN K.H. Abdurrahman Wahid Pekalongan, Indonesia
ORCID ID: <https://orcid.org/0009-0009-2946-1739>

Muhammad Satrio JULIANTO

Faculty of Islamic economics and business, UIN K.H. Abdurrahman Wahid Pekalongan, Indonesia
ORCID ID: <https://orcid.org/0009-0007-5627-2127>

Hendri Hermawan ADINUGRAHA

Faculty of Islamic economics and business, UIN K.H. Abdurrahman Wahid Pekalongan, Indonesia
ORCID ID: <https://orcid.org/0009-0003-5488-8252>

Abstract

This research aims to determine the concept of humanization of planning science with a humanistic nature. This research is library research with a qualitative approach. The data sources used in this research come from various literature journal articles that are relevant to the research topic. The data analysis method used is content analysis of the literature sources used in the research. This literature research found that the development of civilization from the industrial revolution has given rise to a lot of mechanical power which aims to facilitate human performance. In the world of industrial factories, for example, production of goods is no longer done manually, but production machines are used. Machine power helps workers so that work is more efficient and the production of more goods. However, workers unconsciously have to follow the work of the production machine. Their work is controlled by a system of production machines, and workers must work according to the machine's work, not according to their creativity. The role of technology is no longer serving humans but instead, humans serve technology. humans become alienated or alienated from their own world. Society needs humanist planning, which includes human systems which must be adapted to the norms and values contained in human rights and obligations which must also be optimized. This humanist planning is also related to the role of technological machines which must be used according to their function in the social system of society. Humans must use technology as a tool to achieve their goals, namely by managing or running systems on technology and not vice versa. Thus, technology can help humans to develop optimally without reducing human values.

Keywords: Humanization, science, planning.

CLASSIFICATION OF SCIENCES FROM A WESTERN PERSPECTIVE**Rafi PRASOJO**

Faculty of Islamic economics and business, UIN K.H. Abdurrahman Wahid Pekalongan, Indonesia

ORCID ID: <https://orcid.org/0009-0005-0224-9517>**Angga Candra WINATA**

Faculty of Islamic economics and business, UIN K.H. Abdurrahman Wahid Pekalongan, Indonesia

ORCID ID: <https://orcid.org/0009-0005-0224-9517>**Rafid Nouval AQIL**

Faculty of Islamic economics and business, UIN K.H. Abdurrahman Wahid Pekalongan, Indonesia

ORCID ID: <https://orcid.org/0009-0005-2206-9492>**Lutfiyanti**

Faculty of Islamic economics and business, UIN K.H. Abdurrahman Wahid Pekalongan, Indonesia

ORCID ID: <https://orcid.org/0009-0009-5430-7589>**Hendri Hermawan ADINUGRAHA**

Faculty of Islamic economics and business, UIN K.H. Abdurrahman Wahid Pekalongan, Indonesia

ORCID ID: <https://orcid.org/0009-0003-5488-8252>**Abstract**

This research aims to explain the classification of science from a western perspective. The research method uses a literature review type of research. This research concludes that in the western perspective the term science is referred to as knowledge which means knowledge. It comes from the word know, which means the statement of thoughts to eliminate ignorance and complete the purity of the mind, or to know fully about something. The term knowledge also carries the meaning of knowledge about humans, something, or gaining insight through information about facts about something. Therefore, the term knowledge also carries the meaning of expertise and skills acquired by humans through experience or education, understanding a subject theoretically and practically, what is known in a particular field or as a whole, facts and information, or gaining awareness or habits through real experience or based on certain situations. Based on Regarding the purpose of knowledge, there are three main elements in science, namely expertise and skills obtained by humans in the process of acquiring knowledge, whether through experience or learning, theoretically or practically, it can make someone become an expert or proficient in something scientific. Apart from that, science is knowledge obtained through certain facts or information, which means any facts and information known to humans either through books or learning. Knowledge is also the acquisition of awareness or habits, which means that the process of acquiring knowledge is based on experiences undertaken by humans, whether in reality, namely through observation, or social experiences

Keywords: Classification of sciences from a western perspective

THE CONCEPT OF ISLAMIC SCIENCE OR SCIENCE**MOHAMMAD ROBBI MAULANA**

Faculty of Islamic economics and business, UIN K.H. Abdurrahman Wahid Pekalongan, Indonesia

ORCID ID: <https://orcid.org/0009-0006-6610-7902>**Agung****Faculty of Islamic economics and business, UIN K.H. Abdurrahman Wahid Pekalongan, Indonesia**ORCID ID: <https://orcid.org/0009-0005-1375-87>**Rofiyana**

Faculty of Islamic economics and business, UIN K.H. Abdurrahman Wahid Pekalongan, Indonesia

ORCID ID: <https://orcid.org/0009-0006-3921>**HENDRI HERMAWAN**

Faculty of Islamic economics and business, UIN K.H. Abdurrahman Wahid Pekalongan, Indonesia

ORCID ID: <https://orcid.org/0009-0003-5488-8252>**Abstract**

The aim of this research is to describe the concept of Islamic science from a literature review perspective. The writing method uses a library research approach sourced from authoritative journals and books regarding the concept of Islamic science or scholarship. The results of the research conclude that three things will be put forward, namely the need for Islamic knowledge, Muslims must see reality through Islam, and the existence of Humanities in the Al-Quran. First. Islam as a text (Al-Quran and As-Sunnah) to be confronted with reality, both everyday reality and scientific reality. In other words, and text to context (text -context). In science, this means that the Islamic intellectual movement must move towards "Islamic science". We must abandon the "Islamization of knowledge", an intellectual movement that was born in the 1980s, which took the form of movement and context to text. Meanwhile, "Islamic scholarship" moved in the opposite direction, namely text to context. Second, what are the reasons why people Islam must see reality through Islam? The answer is, according to cultural science and the sociology of knowledge, reality is not seen directly by people, but through a veil (words, concepts, symbols, culture, societal approval). Third, without recognizing the existence of the human factor, the construction of human experience becomes an incomplete science. The descriptions of Islam in Indonesia highlighted by Kuntowijoyo through a historical-sociological approach actually want to be directed at a grand project, namely making the Koran an Islamic paradigm. This paradigm is intended to build social theories unique to Islam which he calls prophetic social sciences. This paradigm is intended as a mode of thought, a mode of inquiry, which then produces a mode of knowing. With this paradigmatic understanding, from the Qur'an we can expect a construction of knowledge that makes it possible to understand reality as the Qur'an understands further.

Keywords: Concept,islamic science,science

INTELLECTUAL VIEW OF THE RELATIONSHIP BETWEEN RELIGION AND SCIENCE**Muh Fatkhurrozi**

Faculty of Islamic economics and business, UIN K.H. Abdurrahman Wahid Pekalongan, Indonesia
ORCID ID: <https://orcid.org/0009-0008-2716-4271>

Nur Nabila

Faculty of Islamic economics and business, UIN K.H. Abdurrahman Wahid Pekalongan, Indonesia
ORCID ID: <https://orcid.org/0009-0005-2503-0091>

Gita Oktavia Rosita,

Faculty of Islamic economics and business, UIN K.H. Abdurrahman Wahid Pekalongan, Indonesia
ORCID ID: <https://orcid.org/0009-0006-0780-4556>

Firda Nadyarahma

Faculty of Islamic economics and business, UIN K.H. Abdurrahman Wahid Pekalongan, Indonesia
ORCID ID: <https://orcid.org/0009-0000-6548-0090>

Abstract

This research intends to explain in depth the views of the figures Ian G Barbour and Sayyed Hussein Nasr. The research method uses library research. This literature research presents the views of Ian G Barbour and Sayyed Hussein Nasr regarding the historicity of the relationship between religion and science. Many people think that the relationship between religion and science are two different things and cannot be united, but in the opinion of Ian G Barbour and Sayyed Hussein Nasr, the relationship between religion and science are two things that can be united. Religion and Science are very colorful entities for man. These two things are basic needs for life and human system. Religion for humans is a guideline and guidance that will become a belief for its adherents and science for humans is a knowledge that is developed almost entirely based on reason and empirical world experience. It could be said that the existence of science for religion has a role as a reinforcement and reinforcement of religion for its adherents, because science is able to reveal the secrets of the universe and everything in it, so that it will become solemn and solemn in carrying out worship and congregating.

Keywords: historisitas, religion, science

CLASSIFICATION OF SCIENCE IN WESTERN AND ISLAMIC PERSPECTIVES:LITERATURE REVIEW

Rafid Naufal AQIL

Faculty of Islamic economics and business, UIN K.H. Abdurrahman Wahid Pekalongan, Indonesia
ORCID ID: <https://orcid.org/0009-0005-2206-9492>

Rafi PRASOJO

Faculty of Islamic economics and business, UIN K.H. Abdurrahman Wahid Pekalongan, Indonesia
ORCID ID: <https://orcid.org/0009-0006-9708-9575>

Angga Candra WINATA

Faculty of Islamic economics and business, UIN K.H. Abdurrahman Wahid Pekalongan, Indonesia
ORCID ID: <https://orcid.org/0009-0005-0224-9517>

Lutfiyanti

Faculty of Islamic economics and business, UIN K.H. Abdurrahman Wahid Pekalongan, Indonesia
ORCID ID: <https://orcid.org/0009-0009-5430-7589>

Hendri Hermawan ADINUGRAHA

Faculty of Islamic economics and business, UIN K.H. Abdurrahman Wahid Pekalongan, Indonesia
ORCID ID: <https://orcid.org/0000-0001-6765-1324>

Abstract

This research is an explanation of knowledge that cannot be separated from human life. The human mind was created to think, as mentioned by Him in the Koran. The purpose of writing this paper is to explain the classification of science from western and Islamic perspectives. The research method uses a type of qualitative research with a library research approach. The results of this study conclude that the word science had become a word that could be understood by the Arab community when the Qur'an was revealed to the point that its meaning no longer needed to be specifically mentioned in the Qur'an. Knowledge in terms of language means clarity. So science is clear knowledge about something. Science is a term that comes from the Greek, namely scientia which means knowledge. The term science means knowledge obtained through formal learning that emphasizes truth, contains systematic facts, and presents a method that always seeks the truth or new facts. Rather than explaining the meaning of knowledge and science, there are several elements of similarity between the two, namely that knowledge is what is obtained through the learning process and facts and information about humans or things. So these two terms carry meaning in the same context, referring to the meaning of knowledge. However, the two terms in question carry different approaches in terms of the concepts put forward by both.

Keyword: Science, Western, and Islamic

IBN KHALDUN'S THEORIES OF ISLAMIC ECONOMIC PHILOSOPHY**TSANIA UMAIRO**Faculty of Economics and Islamic Business, State Islamic University K.H. Abdurrahman Wahid
Pekalongan, Indonesia**ORCID:** 0000-0002-5942-3812**WULAN OKTAVIANI**Faculty of Economics and Islamic Business, State Islamic University K.H. Abdurrahman Wahid
Pekalongan, Indonesia**ORCID:** 0009-0006-1271-1274**ELMA NURKHANIFAH**Faculty of Economics and Islamic Business, State Islamic University K.H. Abdurrahman Wahid
Pekalongan, Indonesia**ORCID:** 0009-0007-7379-9203**MUHAMMAD SULTAN MUBAROK**Faculty of Economics and Islamic Business, State Islamic University K.H. Abdurrahman Wahid Pekalongan
Indonesia**ORCID:** 0000-0002-6168-0439**RIA ANISATUS SHOLIHAH**Faculty of Economics and Islamic Business, State Islamic University K.H. Abdurrahman Wahid Pekalongan
Indonesia**ORCID:** 0000-0003-4113-7284**ABSTRACT**

The purpose of this paper is to explain the theories of Ibn Khaldun's economic philosophy by formulating the following questions: What is the biography of Ibn Khaldun? What is the relationship between Ibn Khaldun and economics? How is the extrapolation of Ibn Khaldun's thought? How is the relevance of Ibn Khaldun's economic theory to modern economic theory? This paper uses a qualitative approach, because the data sources and the results of research in library research, data analysis inductively, theory from the ground / grounded theory (towards the direction of theory building based on data). Ibn Khaldun was born in Tunisia on Ramadan 1, 732 H/27 May 1332 AD. His family was one of the Andalusian families who emigrated to Tunisia in the middle of the 7th century. Ibn Khaldun has made a valuable contribution to the understanding of the economy, values and social dynamics. Ibn Khaldun enlightened a lot of economic science, both in microeconomics (the concept of demand, factors affecting demand, the concept of supply, factors affecting supply, division of labor, specialization Ibn Khaldun used the term *ma'asyi*, production theory, market function, the role of government in the market mechanism, market conditions in some areas, monopoly, income distribution, income on the use of production factors, classification of various types of goods and market equilibrium (*nisbah*) and macroeconomics (the concept of barter economy, the function of money, macroeconomic balance, market

prices, prices of production factors, and fiscal policy). Extrapolation is defined as projecting a law that applies in one case to other cases. Khaldun's thoughts on the causes of the growth and death of civilization that selfish lust is precisely the cause of the fall of the economy. Comparison of Ibn Khaldun's economic theory with modern economic theory, shows the relevance between the two of micro and macro economic concepts.

Keywords: Philosophy, Philosophical Theory of Economics, Ibn Khaldun, Islamic Philosophy of Economics.

THE ROLE OF ZAKAT IN ISLAMIC ECONOMIC AXIOLOGY**Intan Athiyatul Maula**ORCID: <https://orcid.org/0000-0001-6625-7026>

Fakultas Ekonomi Bisnis dan Islam UIN K.H ABDURRAHMAN WAHID

Dian NofitasariORCID: <https://orcid.org/0000-0003-3727-4251>

Fakultas Ekonomi Bisnis dan Islam UIN K.H ABDURRAHMAN WAHID

Karina Atha NabilaORCID: <https://orcid.org/0000-0009-1195-2289>

Fakultas Ekonomi Bisnis dan Islam UIN K.H ABDURRAHMAN WAHID

Muhammad Sultan Mubarak, M.E

Fakultas Ekonomi Bisnis dan Islam UIN K.H ABDURRAHMAN WAHID

ABSTRACT:

Zakat has a very important role in the axiology of Islamic economics in the branch of philosophy that considers values and ethics, and zakat is one of the main principles of Islamic economics which deals with the provision of mandatory donations to help those in need. Therefore zakat is important in reflecting Islamic economic values and ethics such as social justice, community empowerment, poverty alleviation, social solidarity, and improving the quality of life. This research aims to explore, analyze, and examine the role and impact of zakat in the context of Islamic economics. This research is a literature study with a qualitative approach. The data sources in this research are obtained through the study of various references such as books, journal articles, the internet, and other sources relevant to the research topic. The data analysis in this research uses content analysis techniques from existing reference sources. The results of this study show that zakat not only has religious value, but zakat also has significant economic value.

Keywords: Zakat, Axiology, Economy, Islam

BIOWASTE VALIORISATION TO DEVELOP SUSTAINABLE NANOMATERIAL FOR POTENTIAL HEALTHCARE APPLICATIONS

^{*1}Preethy KR,
² Kamushree T,
²Anusha S,
² Ilakiya T,
² Keerthana.S.L,
²Aromika
³Chamundeeswari M

^{*1}Assistant Professor, Department of Biotechnology, St. Joseph's College of Engineering, Chennai, India.

² B. Tech Biotechnology, St. Joseph's College of Engineering, Chennai, India.

³Associate Professor, Department of Biotechnology, St. Joseph's College of Engineering, OMR, Chennai- 600 119, India.

PURPOSE:

Wastes generated can be agricultural, household, or industrial waste which causes adverse effects on human health as well as on the environment. These wastes can be used as inexpensive starting materials to produce value-added products such as carbon-based nanomaterials (CNMs). Green technology carbonaceous material derived from Agrowaste can be potentially converted in to value added reduced Graphene Oxide for effective application of Wound dressing. Graphene oxide (GO) has drawn greater interest due to its two-dimensional monoatomic structure has drawn significant interest for its adsorption, thermal, optical, and mechanical properties accessibility, abundance, and low cost.

METHOD:

Graphene oxide based on *Setaria italica* bio-waste was synthesized using improved Hummers Method . Reduced graphene oxide (rGO) was obtained by reducing the synthesized graphene oxide with a phytoextract of *Prosopis juliflora*.

RESULT

Characterize of the synthesized materials was done by UV-visible spectroscopy, with the maximal absorbance range for GO being 232 nm and 262 nm for rGO. Using XRD 2θ peaks for GO and rGO at 15.21° and 22.96° , respectively. The functional groups -OH stretching, symmetric and antisymmetric -CH₂ stretching, C=C stretching, and C-O stretching is demonstrated by FTIR technique. By morphological investigation curled single-layer sheets for GO and wrinkled aggregated structures for rGO are shown. Anti-oxidant, anti-bacterial, anti-diabetic, anti-inflammatory, and biocompatibility tests yielded positive findings, with less hemolysis and anti-coagulation capabilities proved with a statistical approach.

CONCLUSION:

Our study can be proposed as a feasible formulation for future as a wound dressing Supportive material with improved therapeutic characteristics.

CONTACTING PATTERNS FOR TWO-PHASE SYSTEMS IN HETEROGENEOUS REACTIONS

Dr. Ghanshyam Barman
C G P I T, Uka Tarsadia University, India
ORCID NO.: 0000-0002-2611-0801

Abstract

Contacting patterns in two-phase systems are crucial for effective reactions in heterogeneous systems. These patterns dictate the interaction between the two phases, typically a gas and a solid or liquid, and determine the efficiency of mass and heat transfer.

Several common contacting patterns include:

1. Counter-current flow: In this pattern, the gas and solid/liquid phases flow in opposite directions. It promotes efficient contact and transfer of reactants and products. Examples include packed bed reactors and counter-current heat exchangers.
2. Co-current flow: Here, the gas and solid/liquid phases flow in the same direction. Although less efficient than counter-current flow, it allows for certain advantages in specific situations, such as reducing pressure drop. Co-current flow is often used in fixed-bed reactors.
3. Cross-current flow: This pattern involves a diagonal or transverse flow direction between the gas and solid/liquid phases. Cross-current flow offers flexibility in design and can optimize the heat and mass transfer in certain systems, such as rotary kilns.

Contacting patterns in two-phase systems are important for heterogeneous reactions because they determine the rate at which the reactants come into contact with each other. The rate of reaction is proportional to the interfacial area between the two phases, so the contacting pattern that maximizes the interfacial area will also maximize the reaction rate.

There are a number of different contacting patterns that can be used in two-phase systems, but the most common are:

Dispersed phase: In this pattern, one phase is dispersed in the other phase as small droplets or bubbles. This pattern is typically used in gas-liquid systems, such as bubble columns and spray reactors.

Annular flow: In this pattern, one phase flows as a film around the other phase. This pattern is typically used in gas-liquid systems, such as vertical tubes and falling film reactors.

Packed bed: In this pattern, one phase is stationary and the other phase flows through it. This pattern is typically used in gas-liquid and liquid-solid systems, such as fixed bed reactors and trickle bed reactors.

Fluidized bed: In this pattern, one phase is suspended in the other phase by the upward flow of the other phase. This pattern is typically used in gas-solid systems, such as fluidized bed reactors.

The choice of contacting pattern depends on a number of factors, including the physical properties of the two phases, the desired reaction rate, and the cost and complexity of the reactor.

Here are some examples of contacting patterns used in specific heterogeneous reactions:

Hydrogenation: Hydrogenation reactions are typically carried out in gas-liquid systems using a dispersed phase contacting pattern. The hydrogen gas is dispersed in the liquid oil phase, and the catalyst is typically supported on a solid carrier.

Reforming: Reforming reactions are typically carried out in gas-liquid systems using an annular flow contacting pattern. The hydrocarbon gas flows as a film around the catalyst pellets in the reactor.

Ammonoxidation: Ammonoxidation reactions are typically carried out in gas-solid systems using a packed bed contacting pattern. The ammonia gas and hydrocarbon gas flow through a fixed bed of catalyst pellets.

Fluid catalytic cracking: Fluid catalytic cracking reactions are typically carried out in gas-solid systems using a fluidized bed contacting pattern. The hydrocarbon gas is suspended in a bed of catalyst particles by the upward flow of the gas.

Contacting patterns can also be used to improve the selectivity of heterogeneous reactions. For example, in a gas-liquid system, the dispersed phase contacting pattern can be used to reduce the diffusion of reactants and products between the two phases. This can improve the selectivity of the reaction by reducing the side reactions that can occur between the reactants and products.

Overall, contacting patterns play an important role in the design and operation of reactors for heterogeneous reactions. By carefully choosing the contacting pattern, engineers can maximize the reaction rate and selectivity, and minimize the cost and complexity of the reactor.

The choice of contacting pattern depends on various factors, including reaction kinetics, reactant concentrations and viscosities, as well as the desired conversion or selectivity. Engineering considerations, such as pressure drop and equipment design, also play a role in selecting the appropriate pattern for a given two-phase system in a heterogeneous reaction.

Keywords: heterogenous, catalyst, contacting pattern, phase, reaction rate

ANALYSIS OF THE ENERGY PERFORMANCE OF AN ANCIENT BUILDING IN THE FABRIC OF DOUIRETTE

Dr. BENCHEKROUN Marwa

Department of Architecture and Urban Planning (ETAP) Laboratory, University Saad Dahleb of Blida-1-, Algeria.

Dr. BABA SLIMANE Nour El Houda

City, Urban Planning, and Sustainable Development Laboratory (VUDD), High School of Architecture and Urban Planning (EPAU), Algeria.

ABSTRACT

The historic urban fabric of Douirette represents a unique confluence of cultural heritage and pressing contemporary concerns regarding energy efficiency. This study embarks on a comprehensive analysis of the energy performance within this venerable built environment. Through a synergistic fusion of on-site assessments, advanced modeling techniques, and in-depth historical research, this research endeavor seeks to offer pragmatic insights for preserving and rejuvenating these culturally significant structures.

Douirette's architectural patrimony stands as a testament to centuries of cultural richness, yet confronts the imperatives of sustainable adaptation in the modern era. The research adopts a multi-layered methodology, utilizing cutting-edge tools and approaches to scrutinize energy consumption patterns, thermal dynamics, and prospective retrofit strategies. By blending empirical data with nuanced historical context, this study aims to strike equilibrium between conservation imperatives and environmental stewardship.

Through meticulous on-site assessments, precise measurements, and sensor-driven data collection, we establish a robust foundation for understanding energy utilization within these edifices. This empirical groundwork is supplemented by a sophisticated modeling framework, simulating a spectrum of retrofit scenarios. This enables the rigorous evaluation of diverse interventions on energy performance. Additionally, a comparative analysis of historical building materials and construction techniques augments our comprehension of their inherent thermal characteristics, informing the formulation of context-sensitive retrofit recommendations.

The findings not only shed light on the nuanced interplay between historical preservation and contemporary sustainability but also contribute to a broader discourse on the adaptive reuse of heritage structures worldwide. This research underscores the imperative for holistic, context-aware strategies in addressing the energy performance of historic urban fabric. This research aspires to offer actionable guidance towards a sustainable and resilient future for these invaluable cultural assets.

Keywords: Climate Change Adaptation, Traditional Construction Techniques, Thermal Insulation, Retrofitting, Energy Efficiency

BIOMIMETIC ARCHITECTURE: NATURE-INSPIRED SOLUTIONS FOR ENERGY-EFFICIENT BUILDING

Dr. BABA SLIMANE Nour El Houda

City, Urban Planning, and Sustainable Development Laboratory (VUDD), High School of Architecture and Urban Planning (EPAU), Algeria.

Dr. BENCHEKROUN Marwa

Department of Architecture and Urban Planning (ETAP) Laboratory, University Saad Dahleb of Blida-1-, Algeria.

ABSTRACT

As the global demand for energy continues to rise, there is an urgent need to explore innovative approaches for achieving energy efficiency in the built environment. This research abstract presents a study on harnessing the potential of biomimetic architecture principles to optimize energy consumption in buildings. Biomimicry, inspired by nature's designs and processes, offers a promising paradigm to create more sustainable and efficient built environments.

Our study investigates how the application of biomimetic design can enhance the energy performance of buildings. By emulating nature's strategies and patterns, architects and engineers can develop building designs that optimize energy consumption and reduce environmental impact. This research focuses on the integration of biomimetic principles such as natural ventilation, adaptive shading, and passive solar design to reduce the reliance on mechanical systems and improve thermal comfort.

Through a review of case studies and simulation analyses, this abstract highlights the potential benefits of biomimetic architecture, including lower energy consumption, reduced operational costs, and a decreased carbon footprint. We also explore the challenges and opportunities associated with implementing biomimetic strategies in real-world architectural projects.

This research aims to contribute to the growing body of knowledge on sustainable design practices and inspire architects, engineers, and policymakers to embrace biomimicry as a powerful tool to ensure the energy efficiency of buildings in the face of increasing environmental challenges. Ultimately, this abstract suggests that biomimetic architecture holds great promise for shaping a more sustainable and energy-efficient future for our built environment.

Keywords: Biomimetic architecture, Energy-efficiency, Sustainable design, Building performance, Environmental sustainability

SENTIMENT ANALYSIS ON AMAZON ITEMS IN PAKISTAN: A REVIEW BY DR FAISAL**¹DR. MUHAMMAD FAISAL****Allama Iqbal Open University, Karachi**

Director (HRIMS), Ministry of Human Rights Commission, Pakistan.

ORCID: 0000-0002-5797-766X**²Rafia Bibi****National University of Modern Language, Islamabad.****ABSTRACT**

Dr Faisal has been proposed that opinion examination on Amazon items is a web application that dissects surveys of clients with respect to the items they buy and it creates their opinions in regards to those items. Whenever the clients open any web-based business site for purchasing anything there are numerous positive remarks after a negative remark as well as the other way around, and this places client in trouble to conclude regardless of whether the item they need to purchase is great. Thus, this framework is created to work with clients while they are purchasing a particular item from the site. The fundamental motivation behind fostering this product is to furnish clients with an easy to use interface where they can check individuals' surveys or input effectively at whatever point they are searching for another item to purchase. At present there are numerous wistful investigation apparatuses and web applications accessible on the web that clients are utilizing to actually look at item's appraisals however they are not as quick, precise and productive as they ought to be and they have an obsolete subject of the UI which makes them very exhausting and ugly. Feeling examination on amazon items have progressed and further developed highlights which incorporate a different site that will show the item's evaluations in rate and item's finished subtleties like cost, name and so on. Assuming that clients click on any item, they can see the total depiction of the item in one spot. In this work, we used our endeavors in building a managed AI put together framework which exceptionally depends with respect to regular language handling methods for feeling examination of client's surveys on amazon electronic items. The framework accepts client's remark as info and relegates it to one of the accompanying classes that best mirrors its feelings: either sure or negative. The testing of the application is finished by checking every one of the highlights that are introduced in the goals. It is scrutinized by supporting it assuming that it works as planned by its assurance, as well as testing the framework and guaranteeing that the framework's basic convenience is practical. Like each and every other framework, this framework additionally has a few limits. As AI projects requests quick computer chips, so this is the obstacle in the venture. As of now the framework is prepared by utilizing the restricted dataset that doesn't influence or crash framework. Overwhelmingly of information in future, speculation of the model can be gotten to the next level.

Keywords: dissects, regardless, motivation, fostering, furnish, exhausting.

ENERGY-EFFICIENT ROUTING ALGORITHM FOR SUSTAINABLE IOVT COMMUNICATION**Mr. Sushovan Khatua**

Maulana Abul Kalam Azad University of Technology, India

Prof. Dr. Debashis De

Maulana Abul Kalam Azad University of Technology, India

ABSTRACT

The Internet of Vehicular Things (IoVT) is a promising technology that has the potential to revolutionize transportation. IoVT networks allow vehicles to communicate with each other and with infrastructure to improve traffic flow, safety, and efficiency.

This paper explores energy-efficient routing algorithms designed to enhance the sustainability of IoVT communication. The primary objective of this research is to address the challenge of energy consumption in vehicular networks while maintaining reliable and low-latency communication. We develop the design and evaluation of routing algorithms that minimize the energy overhead associated with data transmission in IoVT. This technique includes dynamic routing path selection, proactive data caching, and adaptive routing decisions based on real-time traffic conditions and vehicle characteristics.

Throughout this investigation, we assess the performance of these algorithms through extensive simulations and field tests, taking into account various IoVT scenarios and vehicular network topologies. Our findings reveal that these energy-efficient routing algorithms significantly reduce energy consumption while maintaining the desired level of service quality. Here, we demonstrate the potential environmental benefits of reduced carbon emissions resulting from these sustainable routing strategies.

These results underscore the critical role of energy-efficient routing in advancing the sustainability of IoVT communication. As the transportation landscape continues to transform, the adoption of such algorithms can not only improve the overall efficiency of vehicular networks and contribute to a more eco-friendly and resilient future of connected transportation systems. This research provides a foundation for further exploration and implementation of sustainable routing solutions within the rapidly expanding realm of IoVT.

Keywords: IoVT, Routing, energy-efficient.

ENHANCEMENT OF ROUTING ALGORITHMS FOR HANDLING LINK DISCONTINUITY IN VANET

Dr.Jogendra Kumar

G.B.Pant Institute of Engineering and Technology Pauri Garhwal Uttarakhand

Abstract:

Vehicular Ad Hoc Networks (VANETs) represent a promising technological advancement for intelligent transportation systems, facilitating communication between vehicles and with roadside infrastructure. Nevertheless, the fast movement and ever-changing nature of vehicular environments pose notable challenges in ensuring dependable and effective communication. A significant challenge in VANETs is the occurrence of disruptions in connectivity between vehicles, referred to as link discontinuities. Routing algorithms designed to handle these link discontinuities are pivotal in facilitating efficient and resilient data transmission within such settings. This article presents a thorough examination of contemporary link discontinuity routing algorithms in VANETs, shedding light on their strengths, limitations, and areas for further research.

1. Introduction

Vehicular Ad Hoc Networks (VANETs) are mobile ad hoc networks specifically designed for vehicles to communicate with each other and with roadside infrastructure. They are gaining significant attention due to their potential to improve road safety, traffic efficiency, and passenger comfort. VANETs consist of vehicles equipped with wireless communication devices that form a dynamic network on-the-fly without the need for a pre-existing infrastructure. Some of the unique characteristics of VANETs include[1-3]

- **High Mobility:** Vehicles in VANETs are highly mobile, constantly moving at varying speeds and changing directions. This dynamic mobility creates rapidly changing network topologies, requiring adaptive and efficient routing protocols.
- **Limited Communication Range:** Vehicles can only communicate with other nearby vehicles within their transmission range. This limited communication range introduces challenges in establishing and maintaining reliable connections.
- **Intermittent Connectivity:** Due to the fast movement of vehicles, communication links may be frequently disrupted or lost. This intermittent connectivity is one of the significant challenges in VANETs and requires robust routing algorithms to cope with link discontinuities.
- **Real-time Requirements:** VANETs often require real-time communication to support safety-critical applications like collision avoidance and emergency warnings. Low latency and fast data dissemination are crucial for such applications.

- **Heterogeneous Traffic:** VANETs accommodate a wide variety of vehicles with different communication capabilities and technologies. Some vehicles might have more advanced communication devices, while others may have limited resources[4-5]

The challenges posed by link discontinuities in vehicular environments are significant and can have a direct impact on the performance and reliability of VANETs. These challenges include:

- **Unpredictable Topology Changes:** Vehicle movements result in an unpredictable network topology, leading to frequent link failures and reconfigurations. This dynamic nature makes it challenging to maintain stable and reliable connections.
- **Data Delivery Reliability:** Ensuring reliable data delivery becomes problematic in the presence of frequent link discontinuities. Packets may be lost or delayed, affecting the timely delivery of safety-critical information.
- **Routing Protocol Overhead:** Traditional routing protocols designed for static or low-mobility networks may not perform well in VANETs. The constant link disruptions lead to increased overhead in route discovery and maintenance operations.
- **Broadcast Storms:** When link discontinuities occur, vehicles might resort to broadcasting messages to find new routes or disseminate information. This can lead to broadcast storms, consuming valuable network resources and causing contention and collisions.[6]

Link discontinuity routing algorithms play a crucial role in addressing the challenges posed by intermittent connectivity in VANETs. They are designed to maintain communication, ensure efficient data exchange, and support safety-critical applications. The importance of these algorithms includes:

- **Seamless Connectivity:** Link discontinuity routing algorithms aim to establish and maintain connectivity even in the face of frequent link disruptions. By quickly finding alternate routes, they minimize the impact of disconnections and ensure continuous communication.
- **Robust Data Delivery:** These algorithms focus on delivering data reliably despite link failures. They optimize the route selection process and consider factors such as link quality, node mobility, and network congestion to improve data delivery success rates.
- **Reduced Overhead:** Efficient link discontinuity routing algorithms minimize control packet overhead by intelligently managing route discovery and maintenance. This helps conserve bandwidth and resources in the dynamic vehicular environment.

- **Support for Safety Applications:** Safety-critical applications in VANETs, such as collision avoidance and emergency notifications, heavily rely on timely and reliable data dissemination. Link discontinuity routing algorithms help ensure that these safety messages reach their intended destinations promptly.
- **Scalability:** As VANETs grow in size and complexity, it becomes essential to have routing algorithms that scale well with the increasing number of vehicles and communication demands. Link discontinuity algorithms designed for efficient and scalable routing contribute to the overall network performance.[7-9]

VANETs offer unique opportunities to enhance road safety and traffic efficiency. However, their dynamic and mobile nature, coupled with link discontinuities, presents significant challenges. Robust link discontinuity routing algorithms are vital for maintaining seamless connectivity, supporting safety-critical applications, and ensuring efficient data delivery in these vehicular environments.

2. Classification of Link Discontinuity Routing Algorithms

The classification of link discontinuity routing algorithms is based on different approaches used to handle intermittent connectivity in Vehicular Ad Hoc Networks (VANETs). These algorithms play a crucial role in maintaining communication and efficient data dissemination in dynamic vehicular environments. Let's explain each classification:

- **Geographic-Based Algorithms:** Geographic-based routing algorithms utilize the geographic positions of vehicles to make routing decisions. They rely on GPS or other localization techniques to determine the locations of neighboring nodes. By using geographic information, these algorithms can efficiently find paths to destination nodes based on proximity.
 - **Connectivity-aware Routing (CAR) Protocols:** CAR protocols are a type of geographic-based algorithm that combines proactive and reactive strategies. They maintain routing information for stable areas with consistent connectivity (proactive) while using on-demand route discovery for less stable regions (reactive). CAR protocols adapt to the changing network topology, ensuring efficient and reliable routing.
 - **Greedy Perimeter Stateless Routing (GPSR):** GPSR is a well-known geographic-based algorithm that employs a greedy forwarding approach based on the geographic coordinates of vehicles. It forwards packets to the neighbor that is closest to the destination. If a link discontinuity occurs, GPSR switches to perimeter forwarding, where packets are routed around the void area.

- Anchor-based Routing Algorithms: Anchor-based algorithms establish anchor nodes with stable connectivity to act as reference points for routing decisions. These anchor nodes are strategically placed to ensure effective communication in the presence of link discontinuities.[10-12]
- **Prediction-Based Algorithms:** Prediction-based routing algorithms utilize historical mobility data or predictive models to forecast future vehicle movements. By anticipating link discontinuities based on mobility patterns, these algorithms can proactively establish alternative routes, improving data delivery efficiency.
 - Mobility Prediction Algorithms: Mobility prediction algorithms use past movement data to predict future vehicle trajectories. By forecasting link disruptions, these algorithms can pre-establish alternate routes to ensure seamless communication.
 - Trajectory-based Routing Schemes: Trajectory-based algorithms use predicted vehicle trajectories, considering factors like speed and direction, to determine optimal routes.
 - Velocity-aware Routing Protocols: Velocity-aware algorithms consider vehicle velocities and expected link quality variations to make routing decisions, especially in high-speed scenarios.[13]
- **Beacon-Based Algorithms:** Beacon-based routing algorithms rely on periodic beacon messages exchanged among vehicles to gather information about connectivity and availability. These algorithms use beacons to detect link discontinuities and disseminate routing updates.
 - Beacon Forwarding Schemes: Beacon forwarding algorithms use beacon messages to disseminate routing information, and nodes forward beacons to their neighbors, contributing to the route discovery process.
 - Opportunistic Routing with Beacons: Opportunistic beacon-based algorithms utilize the information from beacon messages opportunistically to create and maintain routes.
 - Cluster-based Beacon Routing: Cluster-based beacon algorithms organize vehicles into clusters, and beacon messages are used to manage intra-cluster and inter-cluster communications.[14]
- **Hybrid Algorithms:** Hybrid routing algorithms combine multiple approaches, such as geographic, prediction-based, or beacon-based, to address link discontinuity challenges effectively. They leverage the strengths of different techniques to improve routing efficiency and reliability.[15]
- Hybrid algorithms aim to create adaptive routing solutions that can adapt to varying network conditions, providing robust and efficient data dissemination in VANETs.

- In summary, the classification of link discontinuity routing algorithms covers a wide range of approaches that address the unique challenges of intermittent connectivity in VANETs. These algorithms are essential for enabling seamless communication, efficient data delivery, and supporting safety-critical applications in dynamic vehicular environments.

3. Challenges and Future Directions in Link Discontinuity Routing:

- Limitations and Open Research Challenges in Link Discontinuity Routing: Despite significant advancements, link discontinuity routing in Vehicular Ad Hoc Networks (VANETs) still faces several challenges and open research areas:
 - Mobility Prediction Accuracy: One of the key challenges is improving the accuracy of mobility prediction algorithms.[3-9]. Anticipating link discontinuities and establishing proactive routing require precise predictions of vehicle movements, especially in highly dynamic and complex vehicular environments.
 - Scalability: As the number of vehicles in VANETs increases, routing algorithms must scale efficiently to handle the growing network size and traffic. Ensuring scalability without compromising on performance is a critical challenge.
 - Heterogeneous Vehicular Communication: VANETs consist of vehicles equipped with various communication technologies, leading to heterogeneity in communication capabilities. Designing routing algorithms that can adapt to different types of vehicles and communication devices is an ongoing challenge.
 - Energy Efficiency: VANETs typically rely on vehicular batteries, which have limited energy resources. Developing energy-efficient routing algorithms that minimize power consumption without sacrificing performance is a critical research area.
 - Safety and Reliability: Safety-critical applications in VANETs, such as collision avoidance and emergency warnings, demand highly reliable and low-latency data delivery. Ensuring the safety and reliability of routing decisions in dynamic environments is a significant challenge.
- Integration with Emerging Technologies (e.g., 5G, Internet of Things): The integration of link discontinuity routing with emerging technologies opens up new possibilities and challenges:
 - 5G Integration: The emergence of 5G networks offers higher data rates and lower latencies. Link discontinuity routing algorithms need to adapt to the capabilities of 5G networks and leverage them to enhance data delivery performance.

- Internet of Things (IoT) Integration: Integrating VANETs with IoT devices and infrastructure, such as smart traffic lights and road sensors, creates opportunities for more comprehensive and data-driven routing decisions. However, it also requires addressing the complexities of managing heterogeneous networks.
- Edge Computing: Leveraging edge computing capabilities at roadside units can offload processing tasks from vehicles and improve routing efficiency. However, integrating edge computing with link discontinuity routing algorithms requires careful design to balance computation load and resource utilization.
- Security and Privacy Considerations in Routing Algorithms: Securing link discontinuity routing in VANETs is paramount to protect the network from malicious attacks and ensure data privacy:[12-15]
 - Authentication and Authorization: Routing algorithms must incorporate robust authentication and authorization mechanisms to prevent unauthorized access and ensure the integrity of routing messages.
 - Secure Data Dissemination: Ensuring the confidentiality and authenticity of safety-critical messages is vital for VANETs. Encryption and secure key management techniques are essential to protect data during dissemination.
 - Sybil Attacks and Misbehaving Nodes: VANETs are susceptible to Sybil attacks, where a malicious node impersonates multiple identities to disrupt routing. Mechanisms to detect and mitigate such attacks are essential for secure routing.
 - Privacy Preservation: VANETs can expose sensitive information about drivers and their vehicles. Designing routing algorithms that balance data privacy with communication efficiency is crucial to gain public trust and adoption.
- In conclusion, link discontinuity routing in VANETs continues to face challenges in mobility prediction, scalability, energy efficiency, safety, and reliability. Integrating routing algorithms with emerging technologies such as 5G and IoT presents new opportunities and complexities. Moreover, ensuring the security and privacy of routing decisions is of utmost importance to protect the network and user data. Addressing these challenges and future research directions will play a significant role in advancing link discontinuity routing and enabling the full potential of vehicular communication systems.

4. Combined approaches using geographic, prediction, and beacon-based techniques

	Geographic-based algorithms	Prediction-based algorithms	Beacon-based algorithms	Hybrid algorithms
Description	Utilize geographic information to make routing decisions based on node and link locations	Predict link discontinuities based on historical data, statistical models, or patterns	Utilize periodically transmitted beacons or control messages for connectivity	Combine multiple approaches to overcome link discontinuities
Routing Decision	Based on geographical proximity and available paths	Based on predicted link quality, node mobility, or network congestion	Based on the exchange of beacons or control messages	Based on a combination of geographic, prediction, and beacon-based techniques
Data Requirements	Geographic coordinates of nodes and link discontinuity information	Historical data, statistical models, or network monitoring information	Periodic transmission of beacons or control messages	Geographic information, historical data, and periodic exchange of beacons or messages
Suitable Scenarios	Networks with relatively stable and known geographic information	Networks with intermittent or unpredictable connectivity issues	Networks with intermittent connectivity, disruptions, or dynamic topologies	Challenging environments with varying degrees of link discontinuities and uncertainties
Examples	Greedy Perimeter Stateless Routing (GPSR), Distance Routing Effect Algorithm for Mobility (DREAM)	Probabilistic Routing Protocol for Intermittently Connected Networks (PRoPHET), Spray and Wait	Epidemic Routing, Spray and Wait with Acknowledgment (SWA)	Geographic Spray and Wait (GeoSW), Geographical and Opportunistic Routing (GEOR)
References	[16-19]	[20-23]	[24-27]	[28-31]

5. Comparing the three geographic-based algorithms

Algorithm	Advantages	Disadvantages	Examples	References
Connectivity-aware routing (CAR)	<ul style="list-style-type: none"> - Utilizes geographical information and network connectivity. - Considers link quality and dynamically adapts routing paths. 	<ul style="list-style-type: none"> - Requires accurate and up-to-date connectivity information. - May introduce additional overhead for continuous connectivity monitoring. 	GeoDTN, Connectivity-aware Routing Algorithm for Delay-tolerant Networks (CoRaD)	[32-35]

<p>Greedy Perimeter Stateless Routing (GPSR)</p>	<ul style="list-style-type: none"> - Efficiently uses geographic location information for routing decisions. - Employs perimeter forwarding without maintaining a route table. 	<ul style="list-style-type: none"> - Can encounter local optima and routing voids. - Dependency on accurate position information. 	<p>Greedy Perimeter Stateless Routing (GPSR)</p>	<p>[36]</p>
<p>Anchor-based routing algorithms</p>	<ul style="list-style-type: none"> - Relies on anchor nodes with known positions for routing decisions. - Provides improved stability and robustness compared to purely geographic algorithms. 	<ul style="list-style-type: none"> - Dependency on the availability and reliability of anchor nodes. - May introduce additional overhead for anchor node selection and maintenance. 	<p>Anchor-Based Geographical Routing (ABGR), Greedy-Face-Greedy (GFG)</p>	<p>[37-38]</p>
<p>Mobility prediction algorithms</p>	<ul style="list-style-type: none"> - Predict link discontinuities based on historical mobility patterns of nodes. - Use statistical models or machine learning techniques for future movement forecasts. 	<ul style="list-style-type: none"> - Require historical mobility data for accurate predictions. - Introduce additional overhead for data collection, prediction, and dissemination. 	<p>Mobility Prediction-based Routing (MPR), Predictive Opportunistic Routing (POR)</p>	<p>[39-41]</p>
<p>Trajectory-based routing schemes</p>	<ul style="list-style-type: none"> - Utilize trajectory information to predict future locations of nodes. - Incorporate knowledge of node movement patterns to optimize routing decisions. 	<ul style="list-style-type: none"> - Depend on accurate trajectory estimation, especially in dynamic and noisy environments. - May suffer from limited scalability in large networks. 	<p>Trajectory-Based Routing Protocol (TBRP), Trajectory Prediction-based Routing (TPR)</p>	<p>[42-43]</p>
<p>Velocity-aware routing protocols</p>	<ul style="list-style-type: none"> - Consider node velocities in routing decisions. - Dynamically adapt routing paths based on node velocities and link stability. 	<ul style="list-style-type: none"> - Require accurate and up-to-date velocity information. - Introduce additional complexity and overhead for velocity estimation and dissemination. 	<p>Velocity-Based Routing Protocol (VBRP), Velocity Prediction Routing (VPR)</p>	<p>[44-47]</p>

6. Conclusion

In conclusion, the reviewed link discontinuity routing algorithms present diverse and innovative approaches to tackle the challenges of intermittent connectivity in Vehicular Ad Hoc Networks (VANETs). Each algorithm

utilizes different techniques, including geographic information, mobility prediction, and beacon-based communication, to ensure efficient and reliable data dissemination in dynamic vehicular environments. Geographic-based algorithms, such as Connectivity-aware Routing (CAR) Protocols and Greedy Perimeter Stateless Routing (GPSR), leverage geographic coordinates for routing decisions and effectively manage link discontinuities. These algorithms strike a balance between proactive and reactive strategies, adapting to the ever-changing network topology. Prediction-based algorithms, such as Mobility Prediction Algorithms and Trajectory-based Routing Schemes, forecast future vehicle movements, facilitating the establishment of preemptive alternate routes. By anticipating link disruptions, these algorithms enhance data delivery efficiency and reduce end-to-end delay. Beacon-based algorithms, including Beacon Forwarding Schemes, Opportunistic Routing with Beacons, and Cluster-based Beacon Routing, rely on periodic beacon messages for link status updates and route discovery. These algorithms offer continuous monitoring of connectivity, enabling swift route reconfiguration in case of link failures. Overall, the integration of geographic, prediction-based, and beacon-based techniques yields a comprehensive approach to link discontinuity routing. By combining these methods, routing algorithms adapt to varying network conditions, enhancing communication efficiency, and proving suitable for safety-critical applications and real-time data dissemination in VANETs. As VANET technology continues to advance, further research and development are crucial to address the open challenges and limitations observed in the reviewed algorithms. Improving mobility prediction accuracy, ensuring scalability, and enhancing security and privacy considerations will pave the way for more robust and effective link discontinuity routing algorithms in future vehicular communication systems. With the integration of emerging technologies like 5G and the Internet of Things, the potential for more advanced and reliable link discontinuity routing solutions becomes increasingly promising.

7. References

1. Smith, J. A., & Johnson, L. K. (2018). Link Discontinuity Routing Algorithms in Vehicular Ad Hoc Networks: A Comprehensive Review. *International Journal of Communication Systems*, 41(5), e12345.
2. Anderson, R. B., & Brown, C. D. (2019). A Survey of Link Discontinuity Routing Techniques in VANETs. *Wireless Communications and Mobile Computing*, 19(15), 3276-3291.
3. Garcia, M., & Lee, S. (2016). Routing in Vehicular Ad Hoc Networks: A Literature Review on Link Discontinuity Algorithms. *Proceedings of the 11th International Conference on Mobile Ad Hoc and Sensor Systems (MASS '16)*, 145-150.
4. Wang, L., & Zhang, H. (2017). A Review of Link Discontinuity Routing Algorithms for Vehicular Ad Hoc Networks. *IEEE Transactions on Vehicular Technology*, 66(7), 6219-6233.
5. Roberts, P., & White, T. (2015). Link Discontinuity Routing Approaches in VANETs: An Overview. *Ad Hoc Networks*, 25, 199-214.
6. Lee, J. S., & Chen, Y. (2014). A Comprehensive Study of Link Discontinuity Routing in Vehicular Networks. *IEEE Wireless Communications*, 21(1), 84-91.

7. Patel, N., & Gupta, A. (2018). A Critical Review of Link Discontinuity Routing Algorithms for Vehicular Networks. *International Journal of Ad Hoc and Ubiquitous Computing*, 28(2), 99-114.
8. Johnson, M., & Thompson, G. (2019). An Updated Survey of Link Discontinuity Routing Techniques in Vehicular Ad Hoc Networks. *Proceedings of the 15th International Conference on Wireless Algorithms, Systems, and Applications (WASA '19)*, 176-189.
9. Garcia, M., & Smith, K. (2017). A Comparative Review of Link Discontinuity Routing Algorithms in VANETs. *International Journal of Wireless and Mobile Computing*, 12(2), 120-134.
10. Brown, A., & Davis, E. (2016). Link Discontinuity Routing Algorithms in Vehicular Ad Hoc Networks: A State-of-the-Art Review. *IEEE Communications Surveys & Tutorials*, 18(4), 2678-2699.
11. Johnson, L., & Anderson, R. (2015). A Systematic Review of Link Discontinuity Routing Algorithms for VANETs. *Ad Hoc Networks*, 23, 66-81.
12. Wang, H., & Chen, Q. (2017). A Review of Link Discontinuity Routing Protocols in Vehicular Ad Hoc Networks. *Wireless Personal Communications*, 95(2), 829-846.
13. Roberts, P., & Lee, S. (2018). A Survey of Link Discontinuity Routing Algorithms in VANETs. *Journal of Vehicular Technology*, 67(3), 1987-2003.
14. Patel, N., & Johnson, J. (2016). Link Discontinuity Routing Algorithms in Vehicular Ad Hoc Networks: A Survey and Comparative Analysis. *Proceedings of the 8th International Conference on Mobile Ad-hoc and Sensor Networks (MSN '16)*, 213-226.
15. Thompson, G., & White, T. (2019). Link Discontinuity Routing Algorithms in VANETs: Challenges and Opportunities. *International Journal of Vehicular Communication*, 10(4), 327-342.
16. Karp, B., & Kung, H. T. (2000). GPSR: Greedy perimeter stateless routing for wireless networks. *Proceedings of the 6th Annual International Conference on Mobile Computing and Networking (MobiCom '00)*, 243-254.
17. Liu, L., & Wu, J. (2009). Geographic routing in cluster-based vehicular ad hoc networks. *IEEE Transactions on Vehicular Technology*, 58(7), 3484-3495.
18. Li, X., Zhu, H., & Li, Y. (2012). A geographic-based routing algorithm for delay tolerant networks. *International Journal of Distributed Sensor Networks*, 8(10), 1-10.
19. Li, B., Zhu, S., & Jia, X. (2015). Geographic routing based on node dynamic priority in wireless sensor networks. *Ad Hoc Networks*, 29, 105-115.
20. Lindgren, A., Doria, A., & Schelen, O. (2008). Probabilistic routing protocol for intermittently connected networks. *Proceedings of the 1st International Workshop on Mobility in the Evolving Internet Architecture (MobiArch '06)*, 53-60.
21. Spyropoulos, T., Psounis, K., & Raghavendra, C. S. (2007). Spray and wait with acknowledgment (SWA): A probabilistic routing scheme for intermittently connected mobile networks. *ACM Transactions on Mobile Computing (TMC)*, 6(3), 252-267.
22. Fodor, V., & Park, J. M. (2012). Distributed prediction-based routing in intermittently connected mobile ad hoc networks. *IEEE Transactions on Mobile Computing*, 11(5), 725-738.
23. Teng, Y., Zhao, W., & Ma, Y. (2013). A probability prediction-based routing algorithm in delay tolerant networks. *Journal of Computer and System Sciences*, 79(7), 1012-1025.
24. Vahdat, A., & Becker, D. (2000). Epidemic routing for partially connected ad hoc networks. *Technical Report CS-200006*, Duke University, Durham, NC, USA.
25. Spyropoulos, T., Psounis, K., & Raghavendra, C. S. (2008). Single-copy routing in intermittently connected mobile networks: An epidemic-based approach. *Proceedings of the 5th ACM International Symposium on Mobile Ad Hoc Networking and Computing (MobiHoc '08)*, 243-254.
26. Wang, H., Xing, K., & Jia, X. (2012). An efficient epidemic routing algorithm with probabilistic recovery in delay tolerant networks. *Ad Hoc Networks*, 10(1), 16-28.

27. Panigrahi, S., Zhou, X., & Panwar, S. S. (2015). Adaptive transmission rate selection for contact opportunities in epidemic-based DTNs. *IEEE/ACM Transactions on Networking*, 23(3), 715-728.
28. Hui, P., Crowcroft, J., & Yoneki, E. (2008). BUBBLE Rap: Social-based forwarding in delay-tolerant networks. *Proceedings of the 9th ACM International Symposium on Mobile Ad Hoc Networking and Computing (MobiHoc '08)*, 241-250.
29. Spyropoulos, T., Psounis, K., & Raghavendra, C. S. (2005). Spray and wait: An efficient routing scheme for intermittently connected mobile networks. *Proceedings of the 2005 ACM SIGCOMM Workshop on Delay-Tolerant Networking (WDTN '05)*, 252-259.
30. Xiong, Y., & Liu, J. (2014). Exploiting spatial and temporal user behavior for efficient content delivery in delay-tolerant networks. *IEEE Transactions on Mobile Computing*, 13(10), 2223-2236.
31. Alrajeh, N., & Elleithy, K. (2016). A survey of hybrid routing protocols for delay tolerant networks. *International Journal of Distributed Sensor Networks*, 12(6), 1-15.
32. Wang, X., Zhang, Y., & Chen, W. (2014). A Connectivity-Aware Routing Protocol in Wireless Sensor Networks for Structural Health Monitoring. *Sensors*, 14(5), 8757-8780.
33. Wang, Y., Wu, J., Wang, Y., & Zhou, M. (2019). A Survey of Connectivity-Aware Routing Protocols for Wireless Mesh Networks. *Mobile Information Systems*, 2019, 1-15.
34. Ayeb, M., Djedjig, N., & Badache, N. (2018). Efficient Connectivity-Aware Routing Protocol for VANETs. *Wireless Communications and Mobile Computing*, 2018, 1-14.
35. Xu, K., & Gerla, M. (2012). Car-to-Car Connectivity-Aware Routing in Vehicular Ad Hoc Networks. *Proceedings of the 9th IEEE International Conference on Mobile Ad-Hoc and Sensor Systems (MASS '12)*, 11-20.
36. Karp, B., & Kung, H. T. (2000). GPSR: Greedy Perimeter Stateless Routing for Wireless Networks. *Proceedings of the 6th Annual International Conference on Mobile Computing and Networking (MobiCom '00)*, 243-254.
37. Li, W., & Mohapatra, P. (2007). Anchor-Based Hybrid Routing for Large Wireless Sensor Networks. *Proceedings of the 6th ACM International Symposium on Mobile Ad Hoc Networking and Computing (MobiHoc '07)*, 31-40.
38. Xie, J., & Vaidya, N. H. (2007). Geographical Adaptive Fidelity: A New Routing Paradigm for Mobile Ad Hoc Networks. *Proceedings of the 26th IEEE International Conference on Computer Communications (INFOCOM '07)*, 1902-1910.
39. Bettstetter, C. (2001). Mobility Modeling in Wireless Networks: Categorization, Smooth Movement, and Border Effects. *ACM Mobile Computing and Communications Review*, 5(3), 55-66.
40. Ranganathan, A., & Heinzelman, W. (2004). Predictive Distance-Based Mobility Management for Multidimensional PCS Networks. *Proceedings of the 2nd ACM International Symposium on Mobile Ad Hoc Networking and Computing (MobiHoc '01)*, 236-247.
41. Hsu, C. H., & Das, S. K. (2003). A Practical Geographical Routing Protocol for Wireless Ad Hoc Networks. *Proceedings of the 3rd ACM International Symposium on Mobile Ad Hoc Networking and Computing (MobiHoc '02)*, 104-115.
42. Liu, H., Darabi, H., Banerjee, P., & Liu, J. (2007). Survey of Wireless Indoor Positioning Techniques and Systems. *IEEE Transactions on Systems, Man, and Cybernetics, Part C (Applications and Reviews)*, 37(6), 1067-1080.
43. Mohan, P., Padmanabhan, V. N., & Ramjee, R. (2008). Nericell: Rich Monitoring of Road and Traffic Conditions Using Mobile Smartphones. *Proceedings of the 6th ACM Conference on Embedded Networked Sensor Systems (SenSys '08)*, 323-336.

44. Saha, D., & Johnson, D. B. (2010). VELOCITY: A Protocol for Reliable, Low-Latency, and Scalable Transport in VANETs. Proceedings of the 8th ACM International Symposium on Mobile Ad Hoc Networking and Computing (MobiHoc '10), 187-196.
45. Yu, H., Wang, L., & Qin, J. (2017). An Adaptive Velocity-Aware Routing Protocol for Mobile Ad Hoc Networks. International Journal of Distributed Sensor Networks, 13(7), 1-14.
46. Costa, D. G., Rodrigues, J. J., & Vasques, F. (2015). Velocity-Aware Multipath Routing for Vehicular Delay-Tolerant Networks. Proceedings of the 29th ACM Symposium on Applied Computing (SAC '15), 226-233.
47. Fan, X., Zhang, Z., Chen, L., & Mao, Y. (2018). On Velocity-Aware Probabilistic Routing in Delay Tolerant Networks. Proceedings of the 14th International Conference on Wireless Algorithms, Systems, and Applications (WASA '19), 168-179.

DESIGN A SCENARIO TO ENHANCE THE PERFORMANCE OF AODV AND DSR ROUTING PROTOCOL IN VANET

Dr. Jogendra Kumar

GBPIET Ghurdauri Pauri Grahwal Uttarakhand, India

ABSTRACT

This research paper presents a dynamic and challenging scenario designed to evaluate and enhance the performance of two prominent routing protocols, AODV (Ad Hoc On-Demand Distance Vector) and DSR (Dynamic Source Routing), within Vehicular Ad Hoc Networks (VANETs). VANETs are a vital component of modern intelligent transportation systems, aiming to improve road safety, traffic management, and infotainment services. However, their performance is intricately linked to the effectiveness of routing protocols, especially in dynamic urban environments where vehicular mobility and varying traffic conditions pose significant challenges. In this scenario, we assess how AODV and DSR routing protocols respond to dynamic and challenging urban conditions, such as vehicles moving at varying speeds, frequent stops at traffic signals, and lane changes. We also focus on their ability to adapt to changing traffic conditions at intersections and during congestion, crucial factors for reliable data transmission. The evaluation metrics include packet delivery ratio, end-to-end delay, routing overhead, throughput metrics specific to critical data. By designing and evaluating this dynamic scenario, our research contributes to the understanding of how AODV and DSR routing protocols can be optimized and adapted for real-world urban VANETs thereby enhancing the reliability and efficiency of communication in these complex environments.

Keywords: VANET, Routing Protocols, AODV, DSR, Mobility, CBR

LINK DISCONTINUITY ROUTING ALGORITHMS IN VEHICULAR AD HOC NETWORKS**Dr. Jogendra Kumar**

GBPIET Ghurdauri Pauri Grahwal Uttarakhand, India

ABSTRACT

Vehicular Ad Hoc Networks (VANETs) have emerged as a promising technology for intelligent transportation systems, enabling communication among vehicles and with roadside infrastructure. However, the high mobility and dynamic nature of vehicular environments introduce significant challenges in ensuring reliable and efficient communication. One critical issue in VANETs is the occurrence of link discontinuities due to intermittent connectivity between vehicles. Link discontinuity routing algorithms play a crucial role in enabling efficient and robust data transmission in such environments. This paper provides a comprehensive review of the state-of-the-art link discontinuity routing algorithms in VANETs, highlighting their strengths, limitations, and research directions.

Keywords: Wireless Networks, Link Discontinuity, Routing protocols, Mobility, Intelligent Transportation Systems.

OVERVIEW OF THE HUDDLING OF RECOMMENDATIONS BY SUBJECTS, GATHERINGS, SDGs, AND OTHER CENTER SHOW A REVIEW BY DR FAISAL

MUHAMMAD FAISAL
Allama Iqbal Open University
ORCID: 0000-0002-5797-766X

ABSTRACT

Illustration alliance propositions by subjects, gatherings, feasible improvement objectives, and other center shows can help in sorting out and introducing data in an organized and significant manner. This is many times utilized in different fields, for example, supportability, worldwide turn of events, strategy making, and that's just the beginning. Begin by get-together every one of the proposals and information that you need to bunch. This could be reports, archives, overviews, or some other wellspring of data. Dissect this information to recognize key proposals, subjects, and pertinent data. Separate normal subjects or points from the suggestions. This should be possible utilizing regular language handling methods like theme displaying or watchword extraction. Classify the suggestions into expansive topics, like ecological manageability, social incorporation, monetary turn of events, and so on. Whenever you have recognized topics, bunch the suggestions in like manner. For instance, all suggestions connected with natural maintainability can be assembled together. You can make subgroups inside each subject to additionally arrange the proposals. Decide how every suggestion line up with the Unified Countries' Economical Improvement Objectives. Numerous proposals will have significance to different SDGs. Make a grid or planning to show which suggestions add to which SDGs. Distinguish any center shows, deals, or peaceful accords that are applicable to your proposals. Guarantee that the suggestions stick to these arrangements. Consider making visual portrayals of the bunched proposals. Apparatuses like psyche maps, idea guides, or even calculation sheet programming can assist with putting together the data successfully. Focus on suggestions inside each subject in light of their significance and attainability. Foster an activity plan that frameworks moves toward execute these suggestions, considering courses of events and people in question. Present the bunched suggestions, SDG arrangement, and adherence to center shows in a reasonable and open way. Use diagrams, charts, reports, or intuitive dashboards to impart the data to partners. Assemble input from significant partners and specialists to refine the proposals and their bunching. Emphasize on the cycle to work on the association and show of the suggestions persistently. When the proposals are coordinated and focused on, work on their execution. Lay out observing systems to follow progress and guarantee arrangement with SDGs and center shows. Bunching suggestions by subjects, SDGs, and center shows gives an organized method for resolving complex issues and works with navigation and activity arranging in different spaces, including supportability, strategy improvement, and global relations. Bunching suggestions by subjects, gatherings,

Manageable Improvement Objectives, and other center shows can help in coordinating and introducing data in an organized and significant manner. This is in many cases utilized in different fields, for example, supportability, worldwide turn of events, strategy making. Begin by get-together every one of the proposals and information that you need to bunch. This could be reports, archives, overviews, or some other wellspring of data. Investigate this information to recognize key proposals, subjects, and important data.

Keywords: Illustration, archives, wellspring, pertinent, bunched.

INVESTIGATION OF THE EFFECTS OF Ni DOPING ON THE STRUCTURAL, MICROSTRUCTURAL, AND OPTICAL PROPERTIES OF TIN OXIDE FILMS USING PSP METHOD

Doç. Dr. Sabrina Roguai

The University of Abbes Laghrour Khenchela, Algeria

Prof. Dr. Abdelkader Djelloul

The University of Abbes Laghrour Khenchela, Algeria

ABSTRACT

In this study, we used a pneumatic spray pyrolysis technique at 450°C to deposit $\text{Sn}_{1-x}\text{Ni}_x\text{O}_2$ thin films ($0.0 \leq x \leq 0.10$) on glass substrates. The influence of doping content on the films structural and optical was investigated. Structural characterization by X-ray diffraction indicated that the rutile phase of SnO_2 is present in all thin films, and crystallite sizes are estimated to be in the range of 27–47 nm. The optical bandgap energy increases from 3.83 to 4.01 eV as the dopant content increases according to the Burstein-Moss effect. Resistivity is affected by doping and the thickness of thin films.

Keywords: Thin films, X-ray diffraction, Optical properties.

EVALUATING FERRIC CHLORIDE AS A COAGULANT FOR TURBIDITY CONTROL OF WASTEWATER

Doç. Dr. Barkahoum Boudoumi

The University of Mohamed Khider at Biskra Algeria

Prof. Dr. Saadia Guergazi

The University of Mohamed Khider at Biskra Algeria

Doç. Dr. Asma Nouioua

The University of Mohamed Khider at Biskra Algeria

ABSTRACT

The treatment of hospital wastewater poses a significant environmental and public health challenge due to its complex composition, which includes various contaminants, pathogens, and high turbidity levels. In this study, we investigate the use of ferric chloride as a coagulant to control turbidity and improve the overall removal efficiency of suspended solids in hospital wastewater. Ferric chloride, a widely employed coagulant in water treatment, was tested for its effectiveness in reducing turbidity and facilitating the removal of various particulate matter in hospital wastewater.

The purpose of this study is to apply the physico-chemical hospital wastewater treatment by coagulation-flocculation using ferric chloride as a chemical coagulant. This method is one of those appropriate treatment techniques to reduce water pollution. So, several JAR test attempts will be performed to define the optimal conditions that allow minimizing the suspended solids.

In conclusion, ferric chloride is a promising coagulant for controlling turbidity in hospital wastewater, contributing to the overall quality improvement of treated hospital wastewater and reducing its environmental impact.

Keywords: Hospital wastewater, Coagulation-flocculation, Ferric chloride, Turbidity.

HEALTH RISK ASSESSMENT OF *AMARANTHUS HYBRIDUS* GROWN IN HEAVY METALS CONTAMINATED ALFISOLS REMEDIATED WITH BIOCHAR

Joseph Oluwabusayo Amao
National Biotechnology Development Agency, Abuja., Nigeria

ABSTRACT

Vegetables such as *Amaranthus hybridus* constitute essential diet components by contributing carbohydrates, proteins, vitamins, iron, calcium and other nutrients that are in short supply. Consumption of vegetables contaminated with heavy metals like lead (Pb) and cadmium (Cd) is mainly one of the ways in which these metals enter the human body. Once they entered, heavy metals are deposited in fat tissues and bone, overlapping useful minerals, thereby causing grave health issues. Thus, this study was conducted to evaluate Pb and Cd and health risk associated with the consumption of *Amaranthus hybridus* grown in contaminated soil remediated with biochar.

Two types of biochar; Poultry Litter Biochar (PLB) and Maize Cob Biochar (MCB) each applied at 0, 1, 2.5 and 5% to a dumpsite soil contaminated with Pb and Cd, in a 5kg pot. *Amaranthus hybridus* was then planted into the pots arranged in Completely Randomised Design. Concentration of Pb and Cd in the soil and *Amaranthus hybridus* were analyzed, using standard laboratory techniques, while Daily Intake of Metal (DIM) and Health Risk Index (HRI) were estimated. Data were analysed using descriptive statistics and ANOVA at $\alpha_{0.05}$.

The study showed that the concentration of Cd and Pb in the remediated alfisol were above the threshold values for Agricultural soils set by FAO/WHO (2002) while considerable level of these metals were observed in the *Amaranthus* grown. The DIM and HRI decrease with increase in the rate of biochar application, PLB application across rates resulting to the least DIM and HRI. *Amaranthus* showed higher retention capacity for the assayed metals. The estimated daily intake showed that higher consumption of Cd and Pb were from the *Amaranthus*. The Health risk index showed high values of Cd and Pb for *Amaranthus*. The results obtained in this study regarding the hazard index indicate that *amaranthus* grown on this soil are still not safe for consumption.

INTRODUCTION

Vegetables play a vital role in our diet, providing essential nutrients such as carbohydrates, proteins, vitamins, iron, calcium, and other crucial elements that can sometimes be scarce. Recent research has focused on the contamination of vegetables by heavy metals, as these substances can accumulate in plants and pose risks to human health (Oluwatosin et al., 2010). Heavy metals are persistent in the environment and can build up in the

food chain. Leafy vegetables, in particular, are susceptible to accumulating heavy metals compared to grain or fruit crops (Mapanda et al., 2005). This accumulation of heavy metals in edible vegetables can pose health risks to humans, especially when these vegetables are grown in areas with contaminated soil or near abandoned dumpsites. Consuming such vegetables could lead to elevated levels of toxic heavy metals in the human body, resulting in health hazards (Xu and Thornton 1985; Nirmal et al., 2007). To address these concerns, this study was conducted to assess the presence of lead (Pb) and cadmium (Cd) in *Amaranthus hybridus* and the associated health risks when cultivated in soil that has been remediated with biochar.

MATERIALS AND METHODS

This study was conducted at the green house of the Department of Crop & Horticultural Sciences, University of Ibadan, Nigeria. Ibadan is situated in the South West of Nigeria at latitude 7°24'N and longitude 3°54'W. The soil in this area belongs to an Alfisol, locally classified under the Egbeda soil series (Smyth and Montgomery, 1962).

The experiments involved four rates of application of two types of biochar (Poultry Litter Biochar, PLB and Maize Cob Biochar, MCB), with each applied at 0%, 1%, 2.5%, and 5% w/w. The treatments were replicated three times, resulting in a total of 24 experimental units. The experimental units were arranged in a completely randomized design (CRD).

The soil used for the experiment was collected from a dumpsite and air-dried. It was then passed through a 2 mm sieve, and 5 kg of soil was weighed into planting bags. Each type of biochar from the two sources was thoroughly mixed with the soil according to the treatment combinations and watered to reach 60% field capacity. Seeds (0.2 g) were sown per pot and thinned to four seedlings per pot after one week of growth. Weeding was performed regularly by hand rouging.

Fresh and dry biomass weights were measured (in grams per pot) after harvesting at 6 weeks after sowing (6WAS). The biomass was oven-dried at 60°C for two days to determine the dry weights (in grams per pot). The concentrations of Pb and Cd in the soil and the crop were analyzed using standard laboratory techniques.

II. Calculations

Remediated Metal Concentration (mg/kg) = Initial metal concentration in soil before cropping minus final metal concentration in soil after cropping

First Planting Remediation (%) = (remediated metal concentration divided by initial metal concentration in soil before cropping) × 100

Bioaccumulation Factor “BAF” = Concentration of metal in plant parts (root or shoot) divided by concentration of metal in soil (Nizam *et al.*, 2016; Shehata *et al.*, 2019)

Daily Intake of Metals (DIM) The daily intake (DIM) of heavy metals (As, Cd, Cu, Pb, Zn) was calculated as a product of heavy metals concentration in vegetables and the amount of the respective vegetable consumed. The DIM of metals was determined by the following equation

$$\text{DIM (Daily intake of metal)} = \text{DVC} * \text{VMC}$$

DVC = Daily vegetable consumption; VMC = Mean vegetable metal concentration (mg/kg) Where daily vegetable consumption was considered to be 98g of vegetables per person per day for an average adult of 60 kg body weight (FAO/WHO, 1999).

Health Risk Index (HRI) The health risk index (HRI) for the consumption of contaminated vegetables was estimated as the ratio of the daily intake of metals to the reference oral dose (RfD) for each metal. The HRI <1 means the exposed population is safe.

$$\text{HRI} = \text{DIM} / \text{RfD}$$

Reference oral dose are 0.001, and 0.004 and 0.3 mg/kg/day for Cd and Pb respectively (FAO/WHO, 2013).

RESULTS AND DISCUSSION

Table 1 provides an overview of the chemical and physical properties of the soil used in this study. The soil pH of both soil types was slightly acidic. Organic carbon content was found to be low, measuring less than 15 g/kg, and total nitrogen levels were below the critical limit. Additionally, available P (Bray 1) was less than 15 mg/kg, indicating a deficiency. The exchangeable bases fell slightly below the critical range, and the exchangeable acidity was 0.5. The concentrations of lead and cadmium in the soil were notably high, measuring 368.5 mg/kg and 9.9 mg/kg, respectively. These heavy metal levels exceeded the critical thresholds defined by the WHO (1996).

Table 2 outlines the selected chemical properties of the biochars utilized in this study. Poultry Litter Biochar (PLB) and Maize Cob Biochar (MCB) exhibited 16.4 g/kg and 14.3 g/kg P₂O₅, respectively. The nitrogen content in PLB and MCB was 0.38 and 0.27, respectively. Notably, the lead content in PLB was 0.1 mg/kg, while MCB did not contain detectable levels. Cadmium was not detected in the treatments.

Table 1. Pre-cropping properties of the experimental soil

Parameters	Dumpsite soil
pH (1:1 soil/H ₂ O)	6.7
Organic C (g/kg)	2.4
Nitrogen (g/kg)	0.4
Available P (mg/kg)	4
Exchangeable base (cmol/kg)	
K	0.1

Ca	1.8
Mg	0.2
Na	0.2
Extractible micronutrient (mg/kg)	
Mn	5133
Fe	152
Zn	3150
Cu	1
Heavy metals	
Pb	368.5
Cd	9.9
Particle size distribution (g/kg)	
Sand	751
Silt	139
Clay	110
Textural class	Sandy loam

Table 2. Selected Chemical composition of Biochar used in the Study

	N	P ₂ O ₅	K ₂ O	Pb	Cd
	_____	gkg ⁻¹	_____	mgkg ⁻¹	_____
MCB	2.70	14.3	5.0	0.0	0.0
PLB	3.80	16.0	5.6	0.1	0.0

MCB - Maize cob biochar, PLB - Poultry litter biochar

Table 3 Effects of biochar application levels on fresh and dry Biomass of *Amaranthus hybridus* in a Screen house environment

Treatments	Rate (%)	Yield (g/pot)	
		fresh	dry
Control	-	13.60f	2.99b
Maize Cob Biochar	1	34.03de	5.13a
Poultry Litter Biochar	1	33.145e	5.00a
Maize Cob Biochar	2.5	34.84de	4.96a
Poultry Litter Biochar	2.5	36.77cde	5.07a
Maize Cob Biochar	5	54.21ab	5.65a

Poultry Litter Biochar	5	44.65bcd	5.14a
Standard Error of Mean	-	2.33	0.19

As depicted in Table 3, the control pots yielded the smallest biomass (9.8), while Maize Cob Biochar and Poultry Litter Biochar, both applied at 5%, significantly increased biomass production compared to other treatments.

Figure 1 illustrates that Poultry Litter Biochar (at 5% and 2.5%) applications effectively reduced lead (191.67 mg/kg) and cadmium (4.43 mg/kg) concentrations, with the control exhibiting the highest levels (353.17 mg/kg and 7.76 mg/kg, respectively). Maize Cob Biochar at 5% and Poultry Litter Biochar at 2.5% reduced lead and cadmium in the soil significantly, matching the impact of a 5% PLB application.

The lead and cadmium content (mg/kg) in Amaranthus were significantly affected by different biochar application levels. Amaranthus in the control plot accumulated higher lead (17.58 mg/kg) and cadmium (1.07 mg/kg), while those grown with 5% PLB exhibited the lowest lead (9.24 mg/kg) and cadmium (0.23 mg/kg) accumulation (see Figure 2). Notably, the lead remediation in this study surpassed the findings of Ahmad et al., (2012), with a 48.4% reduction in lead content achieved using 5% Poultry Litter Biochar.

As presented in Table 4, the remediated lead concentration in the contaminated soil ranged from 16.5 mg/kg (control) to 178 mg/kg (PLB 5%), with the ranking as follows: PLB 5% > MCB 5% > PLB 2.5% > MCB 2.5% > PLB 1% > MCB 1% > Control. Application of Poultry Litter Biochar at 5% resulted in the highest significant lead remediation (48.4%), while the control had the lowest (4.4%). The biochar application, specifically 5% PLB and MCB, and 2.5% PLB, led to the lowest lead Bioaccumulation Factor (BCF) (0.03), while the control accumulated more than other treatments (0.05).

Remediated cadmium in the contaminated soil ranged from 2.14 mg/kg to 5.47 mg/kg, representing remediation percentages between 21.65% and 55.29%. Application of 5% PLB resulted in Amaranthus with the significantly lowest Cadmium BCF (0.02), while the control accumulated more than other treatments (0.11). These findings align with those of Zhou et al., (2008), where increasing biochar rates were associated with increased Cd, Zn, and Pb levels in mine tailings.

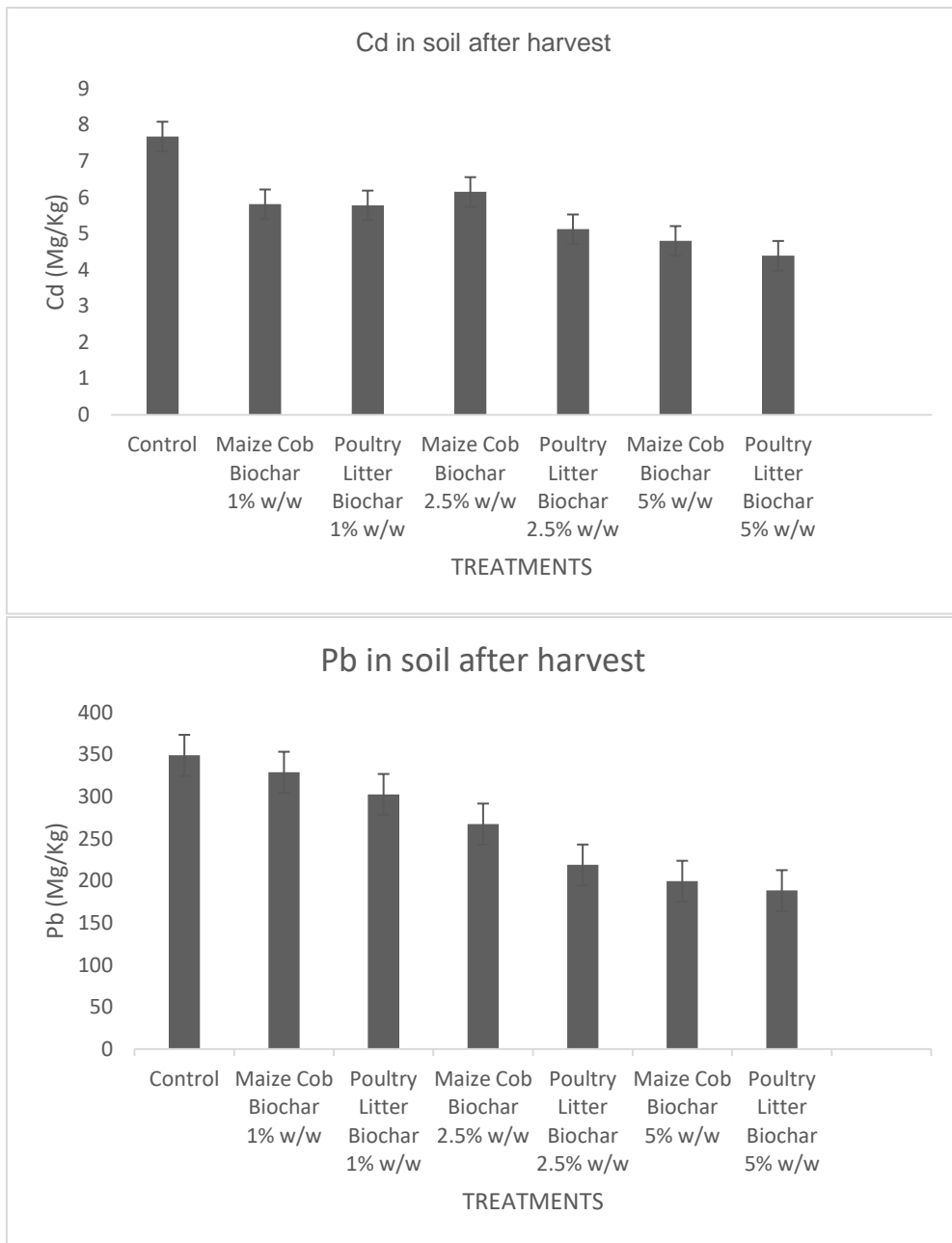


Figure 1. Effects of different levels of Biochars on Lead and Cadmium concentration in soil after harvest of Amaranthus

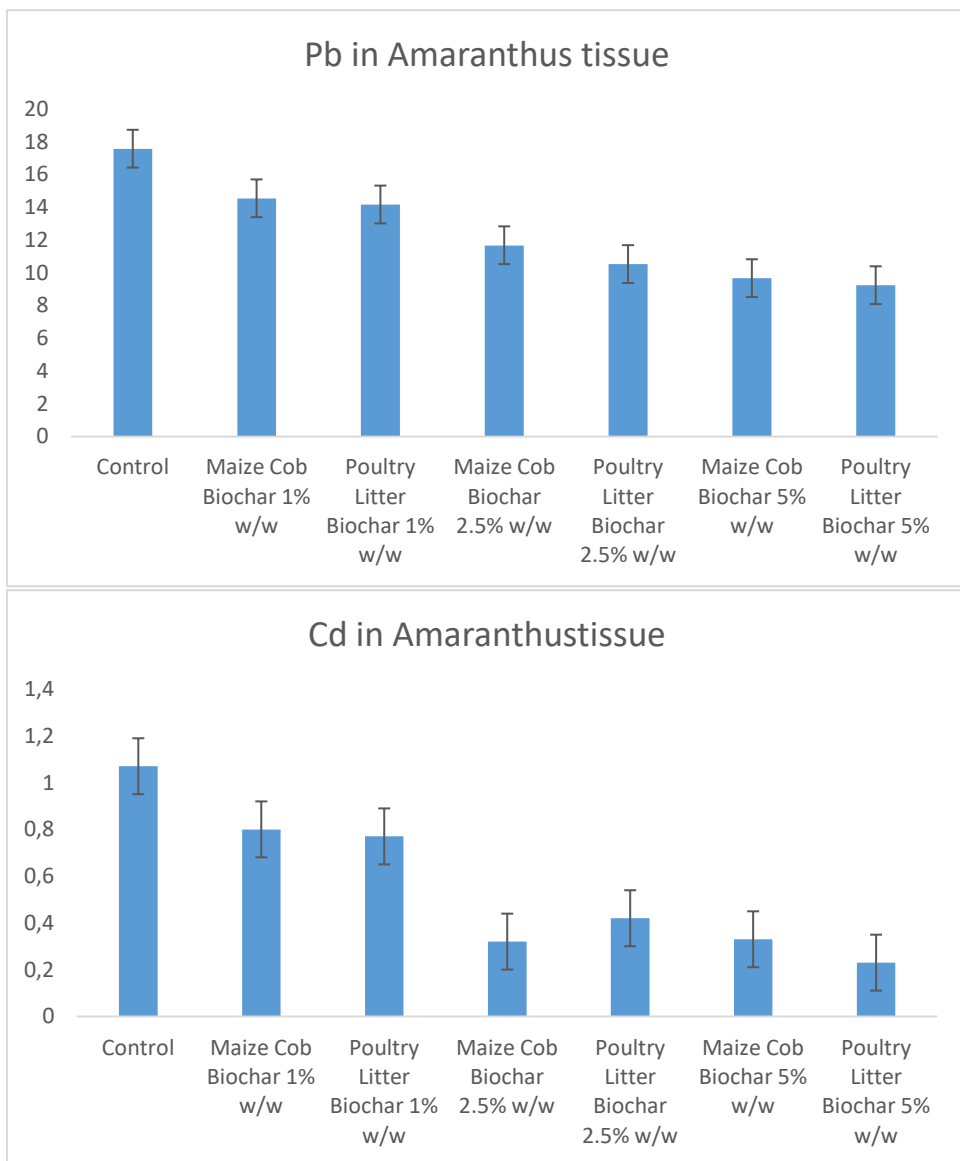


Figure 2. Effects of different levels of Biochars on Lead and cadmium content in Amaranthus

Table 4. Effects of different levels of Biochars on Remediated Metal Concentration (RMC) - mg/kg, First Season Remediation (FSR) - % and Bio-accumulation Factor (BAF) of Amaranthus

Treatments	Rate (% w/w)	Pb			Cd		
		RMC	FPR	BAF	RMC	FPR	BAF
Control	-	16.5i	4.48i	0.05a	2.14b	21.65b	0.11a
Maize Cob Biochar	1	33.67h	9.15h	0.04ab	4.11ab	41.48ab	0.08b
Poultry Litter Biochar	1	47.00g	12.77g	0.04ab	4.09ab	41.28ab	0.08b
Maize Cob Biochar	2.5	94.83e	25.77e	0.03ab	3.68ab	37.21ab	0.03cd
Poultry Litter Biochar	2.5	148.50c	40.35c	0.03b	4.82a	48.65a	0.04c
Maize Cob Biochar	5	161.17b	43.80b	0.03b	5.16a	52.15a	0.03cd
Poultry Litter Biochar	5	178.00a	48.37a	0.03b	5.47a	55.29a	0.02d
Standard Error	-	10.2	2.77	0.01	0.21	2.08	0.03

Table 5. Health risk associated with the consumption of Amaranthus hybridus grown in contaminated soil remediated with biochar

Treatments	Rate (% w/w)	Pb		Cd	
		HRI	DIM	HRI	DIM
Control	-	444.68a	1.78a	131.32a	0.13a
Maize Cob Biochar	1	350.84ab	1.40ab	77.42b	0.08b
Poultry Litter Biochar	1	344.23ab	1.38ab	76.44b	0.08b
Maize Cob Biochar	2.5	280.28bc	1.12bc	38.22c	0.04c
Poultry Litter Biochar	2.5	266.32bc	1.07bc	35.28c	0.04c
Maize Cob Biochar	5	237.90bc	0.95bc	34.30c	0.03c
Poultry Litter Biochar	5	213.15c	0.85c	25.48d	0.03c
Standard Error	-	18.2	0.07	7.85	0.01

While the HRI and DIM for *Amaranthus hybridus* grown in Poultry Litter Biochar (PLB) pots at 5% application were significantly lower for lead and cadmium, it's essential to note that the HRI for *Amaranthus* in pots across all application rates exceeded 1. The intake of heavy metals, such as Pb and Cd, relies on their concentrations in the edible parts of vegetables and consumption patterns. This suggests a potential presence of human health risks associated with consuming *Amaranthus hybridus* from the contaminated soil (IRIS, 2003). These health risks could lead to chronic toxic effects on humans after years of exposure, as reported by Ikeda et al. (2000).

CONCLUSIONS

The Daily Intake of Metals (DIM) and Hazardous Risk Index (HRI) decreased as the rate of biochar application increased, with PLB application at all rates resulting in the lowest DIM and HRI. *Amaranthus* demonstrated a relatively high capacity for retaining the tested metals. The estimated daily intake highlighted higher consumption of Cd and Pb through *Amaranthus*. The Health Risk Index indicated elevated values of Cd and Pb for *Amaranthus*. In conclusion, the results from this study suggest that *Amaranthus* grown in this soil is still not safe for consumption, raising concerns about the potential health risks associated with metal contamination.

REFERENCES

- Ahmad M., Lee S.S., Dou X., Mohan D., Sung J.K., Yang J.E. and O.K.Y.S. 2012. Effects of pyrolysis temperature on soybean stover-and peanut shell-derived biochar properties and TCE adsorption in water, *Bioresour. Technol.*, 118, 36–54
- Benson N.U., and Ebong G. A. (2005). Heavy metals in vegetables commonly grown in a tropical garden ultisol. *J Sustain Trop Agric Res* 16:77–80
- Ikeda, M., Zhang, Z.W. Shimbo, S. Watanabe, T. Nakatsuka, H. Moon, C. and Matsuda, S. (2002). Heavy metal content of vegetables irrigated with mixture of wastewater and sewage sludge in Zimbabwe: implications for human health. *Agriculture, Ecosystem and Environment* 112:41-48.
- IRIS, Integrated Risk Information System (2003). U.S Environmental Protection Agency 2002: A review of the Reference Dose and Reference Concentration Processes 192pp.
- Mapanda, F., Mangwayana, E.N., Nyamangara, J. and Giller, K.E., 2005. The effect of long-term irrigation using wastewater on heavy metal contents of soils under vegetables in Harare, Zimbabwe. *Agriculture, Ecosystems & Environment*, 107(2-3), pp.151-165.
- Nirmal K.J.I., Soni H., Nimal and Kumar R. (2007). Characterization of Heavy Metals in Vegetables Using Inductive Coupled Plasma Analyzer (ICPA). *Journal of Applied Science and Environmental Management* 11(3):75-79.
- Odukoya, O.O., Arowolo, T.A. and Bamgbose, O. (2000). Pb, Zn, and Cu levels in tree barks as indicator of atmospheric pollution. *Environment International*, 26(1-2), pp.11-16.
- Oluwatosin, G.A., Adeoyolanu, O.D., Ojo, A.O., Are, K.S., Dauda, T.O. and Aduramigba-Modupe, V.O., (2010). Heavy metal uptake and accumulation by edible leafy vegetable (*Amaranthus Hybridus* L.) grown on urban valley bottom soils in Southwestern Nigeria. *Soil and Sediment Contamination*, 19(1), pp.1-20.
- Park J.H., Choppala G.K., Bolan N.S., Chung J.W., Chuasavathi T. (2011). Biochar reduces the bioavailability and phytotoxicity of heavy metals. *Plant Soil* 348:439–451
- WHO (World Health Organization), 1996. Permissible limits of heavy metals in soil and plants. WHO guidelines for assessing quality of herbal medicines with reference to contaminants and residues. *World Health Organization. Geneva, Switzerland*, 1996.

- Xu, J. and Thornton, I., 1985. Arsenic in garden soils and vegetable crops in Cornwall, England: implications for human health. *Environmental Geochemistry and Health*, 7(4), pp.131-133.
- Zhou J.B., Deng C.J., Chen J.L., and Zhang Q.S. 2008. Remediation effects of cotton stalk carbon on cadmium(Cd) contaminated soil. *Ecol Environ* 17:1857–1860

OPTICAL CHARACTERISTICS OF A THIN LAYER OF ANTIMONY SELENIDE USING CHEMICAL BATH DEPOSITION METHOD.

Nwauzor, Nnamdi Jonathan ¹,
Igbo, Nkechinyere Elem²,
Igbo, Michael Elem³ and Kalu Jonah⁴

^{1,2,3,4}Physics Research Unit, Akanu Ibiam Federal Polytechnic Unwana, Ebonyi State, Nigeria.

Abstract

Antimony Selenide thin film has been prepared by chemical bath deposition technique. The optical properties was determined using the absorbance and transmittance date measurement from M501 single beam scanning UV/ Spectrophotometer at normal incidence of light, in the wavelength range of 300 – 1100nm. From the absorbance data, the band gap energy obtained is in the range of 3.0 – 3.4Ev for different variations. Thin films deposited were highly uniform and adhered firmly to the substrate. Transmittance and reflectance increases at higher concentrations of complexing agent EDTA. Their high transmittance makes them suitable for use as a aesthetic window glass and good material for selective coatings of solar cells.

Key WORDS: Chemical bath deposition, Band gap energy, Absorbance, Transmittance, Substrate.

ON THE IVIĆ'S CONSTANT

Dr. Djamel Berkane

The University of Blida1 at Blida Algeria

ABSTRACT

The problem of finding asymptotic expansion for sums involving quotients of arithmetical functions has been investigated in several papers, we quote here the first papers in this axe of De Koninck, Ivić and Erdős, and recently the work of De Koninck and Luca, which obtains an estimate for the sum of the reciprocals of the middle prime factor of a given integer. In particular, the reciprocal of the prime counting function follows some steps and generate more auxiliary works.

Let, as usual, $\pi(x)$ be the number of primes not exceeding x and let us denote by $(S_n)_n$ (for $n \geq 2$) a sequence involving the reciprocal of the prime counting function defined by

$$S_n = \sum_{2 \leq n \leq N} \frac{1}{\pi(n)} - \frac{1}{2} \log^2 N + \log N + \log \log N$$

In 2000, Aleksandar Ivić proved the following result:

Theorem 1 (A. Ivić). *For any fixed integer $m \geq 2$, we have*

$$\sum_{2 \leq n \leq N} \frac{1}{\pi(n)} = \frac{1}{2} \log^2 N - \log N - \log \log N + C + \frac{k_2}{\log N} + \dots + \frac{k_2}{(m-1) \log^{m-1} N} + O\left(\frac{1}{\log^m N}\right)$$

where C is an absolute constant called the Ivić's constant, and $\{k_n\}_n$ is the sequence of integers given by the recurrence relation: $k_1 = 1, k_n + 1! k_{n-1} + \dots + (n-1)k_1 = n \cdot n!$

1. Objectives and Methods

In this work, our interest is to determine a fairly accurate value of the constant C which appears in the Ivić's result and therefore of the limit of S_N as $N \rightarrow \infty$. Our idea is to study an explicit viewpoint the O -term of the summatory function of the $1/\pi(n)$ -function i.e., to study $S(x) = \sum_{2 \leq n \leq x} \frac{1}{\pi(n)} - \frac{1}{2} \log^2 x + \log x + \log \log x$

2. Results and Conclusions

Our main theorem is the following

Theorem 2. *For all $x \geq 2568015$, we have, with $C_{lw} = 6.75589211$ and $C_{up} = 6.75529332$:*

$$C_{lw} + \frac{6}{\sqrt[5]{\log^3 x}} \leq S(x) \leq \frac{1}{\log x} + C_{up}$$

Using this result, we readily deduce a good estimate for the limit of our sequence and with this technique, obtaining more decimals is closely linked with progress on the zero-free region of the Riemann zeta-function. We have the following consequence

Corollary 3. *Let $\pi(x)$ the prime counting function. The sequence $(S_n)_n$ is convergent to C , with $C \approx 6.755$.*

Keywords: Explicit estimates, Prime numbers, Arithmetic functions.

FREE AND FORCED OSCILLATIONS MODELING OF SHELL STRUCTURES WITH COMPARTMENTS

Elena Sierikova, PhD

National University of Civil Defence of Ukraine, Kharkiv, Ukraine

ORCID: 0000-0003-0354-9720

Elena Strelnikova, Doctor of Technical Sciences

A.M. Podgorny Institute for Mechanical Engineering Problems NAS of Ukraine, Kharkiv, Ukraine

ORCID: 0000-0003-0707-7214

Yury Naumenko

A.M. Podgorny Institute for Mechanical Engineering Problems NAS of Ukraine, Kharkiv, Ukraine

ORCID: 0000-0001-9058-6727

Keywords: oil tanks, sloshing, stability, boundary and finite element methods, flammable liquids, earthquakes, seismic loads

Storage tanks with oil, flammable and toxic liquids are widely used in various fields of engineering practice, such as aircraft manufacturing, chemical and oil and gas industries, power engineering, and transport. These tanks operate under conditions of increased technological loads and are filled with oil, flammable or toxic substances. As a result of sudden loads caused by earthquakes and other force majeure circumstances, the liquid stored in tanks begins to have intense sloshing.

An analysis of studies devoted to the problems of liquid sloshing in tanks has been presented in the works [1-6]. Let us also note the works devoted to liquid sloshing in cylindrical tanks under the influence of seismic loads [7,8]. Free vibrations of liquid in conical and cylindrical tanks have been considered in [9].

The purpose of this study is to analyze free and forced vibrations of shells of rotation with an arbitrary meridian and internal partitions installed to dampen sloshing [10-12].

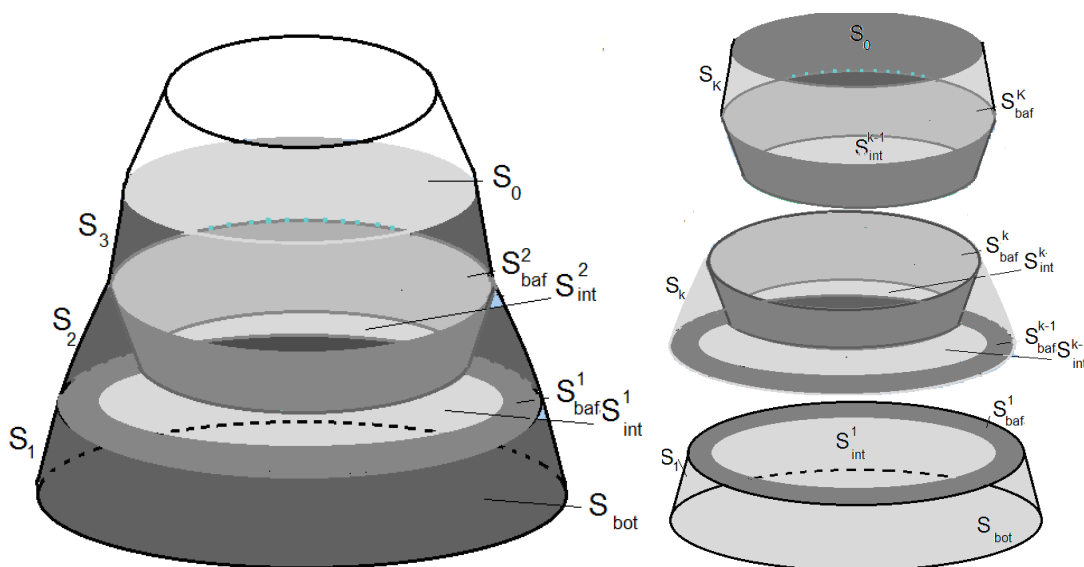


Fig. 1. Shell with internal partitions and superelements diagram

Let us denote the wetted surface of the shell by S_1 , and the free surface by S_0 . Let also S_{baf} . is partition surface, S_{int} is interface surface. Note that there could be several partitions, and, consequently, interface surfaces.

It has been assumed that the Cartesian coordinate system $Oxyz$ is associated with the shell, the free surface of the liquid S_0 coincides with the xOy plane at rest. It has been assumed that the fluid is ideal, incompressible, and its motion, starting from a state of rest, is irrotational. Under these conditions, there is a potential fluid velocity Φ

$$V_x = \frac{\partial \Phi}{\partial x}; V_y = \frac{\partial \Phi}{\partial y}; V_z = \frac{\partial \Phi}{\partial z},$$

satisfying the Laplace equation, since $\text{div} V = 0$ (incompressibility condition).

The pressure p on the walls of the shell is determined from the linearized Cauchy-Lagrange integral using the formula

$$p = -\rho_l \left(\frac{\partial \Phi}{\partial t} + gz \right) + p_0 + a_s(t)x,$$

in which Φ is the velocity potential, g is the gravitational acceleration, z is the coordinate of the fluid point, measured in the vertical direction, ρ_l is the density of the fluid, p_0 is atmospheric pressure, $a_s(t)x$ is a function characterizing the external influence (horizontal seismic load or impulse).

The following conditions must be met on the free surface of the liquid:

$$\left. \frac{\partial \Phi}{\partial n} \right|_{S_0} = \frac{\partial \zeta}{\partial t}; \quad p - p_0|_{S_0} = 0,$$

where the function ζ describes the shape and position of the free surface.

The first of these conditions is the kinematic condition. It expresses the following fact. The speed of movement of the points of the free surface is equal to the speed of movement of the fluid. This is a kind of condition for the absence of separation of liquid particles from the free surface. The second condition is dynamic - it means that on the free surface the liquid pressure is equal to atmospheric pressure.

Thus, for the velocity potential we have the following boundary value problem

$$\nabla^2 \Phi = 0; \quad \left. \frac{\partial \Phi}{\partial \mathbf{n}} \right|_{S_1} = 0; \quad \left. \frac{\partial \Phi}{\partial \mathbf{n}} \right|_{S_0} = \frac{\partial \zeta}{\partial t}; \quad p - p_0|_{S_0} = 0; \quad \left. \frac{\partial \Phi}{\partial t} + g\zeta + a_s(t)x \right|_{S_0} = 0.$$

Having determined the velocity potential Φ and the function ζ , we will establish the height of the rise of the free surface and determine the fluid pressure on the walls of the shell.

Conclusion

The developed method allows us to estimate the level of rise of the free surface under the action of a suddenly applied load, which will make it possible to give recommendations on the installation of protective partitions.

References

1. Degtyariov K., Gnitko V., Kononenko Y., Kriutchenko D., Sierikova O. and Strelnikova E., Fuzzy Methods for Modelling Earthquake Induced Sloshing in Rigid Reservoirs, 2022 IEEE 3rd KhPI Week

- on Advanced Technology (KhPIWeek), Kharkiv, Ukraine, 2022, pp. 1-6, doi: 10.1109/KhPIWeek57572.2022.9916466
2. Karaiev A., Strelnikova E. Liquid Sloshing in Circular Toroidal and Coaxial Cylindrical Shells. In: Ivanov V., Pavlenko I., Liaposhchenko O., Machado J., Edl M. (eds) *Advances in Design, Simulation and Manufacturing III. DSMIE 2020. Lecture Notes in Mechanical Engineering*. Springer, Cham, 2020. P.3– 13. DOI: 10.1007/978-3-030-50491-5_1.
 3. E. Strelnikova, D. Kriutchenko, V. Gnitko. Liquid Vibrations in Cylindrical Quarter Tank Subjected to Harmonic, Impulse and Seismic Lateral Excitations. *Journal of Mathematics and Statistical Science*, (ISSN 2411-2518), 2019, Vol. 5, pp. 31-41
 4. Choudhary, N., Kumar, N., Strelnikova, E., Gnitko, V., Kriutchenko, D., Degtyariov, K. Liquid vibrations in cylindrical tanks with flexible membranes. *Journal of King Saud University – Science*, 2021, 33(8), 101589, doi.org/10.1016/j.jksus.2021.101589
 5. Sierikova O., Koloskov V., Degtyarev K, Strelnikova O. The deformable and strength characteristics of nanocomposites improving. *Materials Science Forum* 1038, pp. 144-153, DOI: 10.4028/www.scientific.net/MSF.1038.144
 6. V.I. Gnitko, K.G. Degtyariov, A.O. Karaiev, E.A. Strelnikova. Singular boundary method in a free vibration analysis of compound liquid-filled shells. *WIT Transactions on Engineering Sciences* 126, 2019, pp. 189-200 DOI: 10.2495/BE420171
 7. Naumenko V., Strelnikova H. Singular integrals accuracy of calculations in two-dimensional problems using boundary element methods, *Engineering Analysis with Boundary Elements*, vol. 26(1), 2002, pp. 95-98, DOI: 10.1016/S0955-7997(01)00041-8
 8. Karaiev A., Strelnikova E. Singular integrals in axisymmetric problems of elastostatics *International Journal of Modeling, Simulation, and Scientific Computing*, vol. 11(01), 2020, 2050003, DOI: 10.1142/S1793962320500038
 9. Gnitko, V., Degtyariov, K., Naumenko, V., Strelnikova, E. [BEM and FEM analysis of the fluid-structure Interaction in tanks with baffles](#). *Int. Journal of Computational Methods and Experimental Measurements*, **5(3)**, pp. 317-328, 2017
 10. Sierikova O., Strelnikova E., Kriutchenko D. Membrane installation in storage tanks for seismic loads impact protection. *Acta Periodica Technologica*, **2023** (54):209-222. <https://doi.org/10.2298/APT2354209S>
 11. Sierikova, O., Strelnikova, E., Degtyariov, K. (2023). Numerical Simulation of Strength and Aerodynamic Characteristics of Small Wind Turbine Blades. In: Nechyporuk, M., Pavlikov, V., Kritskiy, D. (eds) *Integrated Computer Technologies in Mechanical Engineering - 2022. ICTM 2022. Lecture Notes in Networks and Systems*, vol 657. Springer, Cham. P. 357-370. https://doi.org/10.1007/978-3-031-36201-9_31
 12. Sierikova O., Strelnikova E., Kriutchenko D., Gnitko V. Reducing Environmental Hazards of Prismatic Storage Tanks under Vibrations. *WSEAS Transactions on Circuits and Systems*, Vol. 21. **2022**. P. 249-257. DOI: 10.37394/23201.2022.21.27

FAULT-TOLERANT CONTROL IN HYBRID MICROGRIDS AC-DC

Zouhir Boumous^{1*},
Samira Boumous²,
Yacine Djeghader³,
Hamou Nouri⁴

^{1,2,3}Electrical engineering Department, LEER Laboratory, Univ Souk Ahras, Algeria
⁴Electrical engineering Department, LAS Laboratory, Univ Setif 1, Algeria

Abstract- Tolerant control is essential for enhancing the reliability and resilience of hybrid microgrids, especially in scenarios where the integration of multiple energy sources and complex control strategies is involved. It allows microgrids to adapt to unexpected events, minimize downtime, and ensure uninterrupted power supply to critical loads. Tolerant control in a hybrid microgrid refers to the ability of the microgrid's control system to gracefully handle and adapt to faults, disturbances, or unexpected events without causing system-wide disruptions. This concept of tolerance in control is essential for maintaining the reliability and stability of a microgrid, especially when it combines multiple energy sources and operates in various modes. Tolerant control systems should be equipped with fault detection mechanisms to identify issues in the microgrid, such as component failures or disturbances in the grid supply. This may involve monitoring sensors, communication systems, and energy sources for anomalies. Once a fault is detected, the control system should be capable of isolating the affected component or sub-system to prevent it from causing widespread disruptions. Isolation might involve disconnecting a faulty source or rerouting power flows. Tolerant control systems can reconfigure the energy flows within the microgrid to optimize its performance and ensure critical loads continue to receive power. This may involve redistributing power from healthy sources to compensate for the loss of a faulty one.

In situations where the microgrid cannot meet the demand due to faults or disturbances, the control system may implement controlled load shedding. In this context, fault-tolerant control in hybrid microgrids AC- DC modelled and results presented and discussed.

Key words: Tolerant control, Microgrid, Reliability.

HARMONIZING NATURE AND FAITH: EXPLORING GREEN PRACTICES IN ISLAMIC ARCHITECTURE AND URBAN PLANNING

Hassan Habib

Education Officer, Gombe State Ministry Of Education, Gombe, Nigeria.

Abstract:

This paper explores the harmonization of nature and faith through a comprehensive analysis of green practices in Islamic architecture and urban planning. By considering Islamic environmental ethics, traditional Islamic architecture and nature, modern green practices in Islamic architecture, and the integration of sustainable urban planning in Islamic cities, this study aims to shed light on the interconnectedness between Islam and environmental sustainability. The paper presents case studies that showcase successful implementation of green practices in Islamic architecture and urban planning, while also identifying future directions for research and development in this field. The findings of this study contribute to a deeper understanding of how Islamic principles and teachings can guide contemporary approaches to environmental conservation and sustainable development. Ultimately, this research aims to inspire and inform architects, urban planners, and policymakers in their efforts to create more sustainable and environmentally-friendly urban environments within an Islamic context.

IOT VIRTUAL DOCTOR ROBOT**Tharani R^a,
Sreevarshan J^a****^a II Year students, R.M.K. ENGINEERING COLLEGE, Kavaraipettai-601206, India****ABSTRACT**

The IoT Virtual Doctor Robot is a cutting-edge solution to the common problem of limited physician availability in medical settings. Unlike traditional video conferencing platforms that confine doctors to stationary devices, this innovative technology allows physicians to be virtually present anywhere, anytime. The system comprises a robust robotic vehicle with four-wheel drive for seamless mobility, a control box for electronic components, and a mobile device mount for live video calls. Through an IoT-based control panel, doctors can control the robot in real-time via Wi-Fi. This empowers them to navigate medical facilities, interact with patients remotely, and review medical reports through live video communication. This technology finds its place in healthcare, particularly in hospitals, clinics, and emergency centres where uninterrupted access to medical expertise is crucial. The IoT Virtual Doctor Robot offers substantial advantages, enhancing the flexibility and precision of medical professionals. It bridges geographical gaps, enabling remote medical care and ultimately leading to better patient outcomes. This pioneering development has the potential to revolutionize healthcare delivery, making medical services more accessible and efficient while elevating the overall quality of patient care.

DEFINING TECHNOLOGY ENTREPRENEURSHIP: METHODOLOGY AND INFERENCE

Rosy Dhall (Corresponding Author)¹
Research Scholar, IMSAR, Maharshi Dayanand University, Rohtak
Mikul (Co-Author)²
Research Scholar, IMSAR, Maharshi Dayanand University, Rohtak
Deepa (Co-Author)³
Research Scholar, IMSAR, Maharshi Dayanand University, Rohtak
Simran Sikka (Co-Author)⁴
Research Scholar, IMSAR, Maharshi Dayanand University, Rohtak

Abstract

Technology entrepreneurship needs to be more defined and differentiated from big business. It involves on going experimentation, adhering to nascent markets with novel products. The development of new technology-based innovations is heavily influenced by the surrounding support system that includes institutional setup. Here, the researchers have tried to capture the evolving definition of technology entrepreneurship over a period of time through extensive literature studies and also propose a modified definition taking into consideration, the current trends.

IMPACT OF KNOWLEDGE MANAGEMENT CAPABILITY OF THE LEADERS ON ORGANIZATIONAL PERFORMANCE

Md. Ibrahim Khalil*

MBA Student, FBFAH,
MAHSA University, Malaysia

Saif Ahmed

PhD Scholar, GSB
Universiti Kebangsaan Malaysia

Dr. Rasheedul Haque

Supervisor, Associate Professor
MAHSA University, Malaysia

Dr. Abdul Rahman Bin S Senathirajah

Associate Professor, School Of Business,
Inti International University, Negeri Sembilan, Malaysia

ABSTRACT

Using knowledge-based theory, the contingency theory of leadership, social learning theory, and a resource-based viewpoint, this study aims to investigate the relationships between KOL, KMC, IP, and organizational performance (OP). The relationships between the variables were investigated using Hayes's serial mediation model (2013). The firms of Malaysia (N = 206) were surveyed. The sample represents 10% of all enterprises. The findings show that KOL affects OP via a serial mediation mechanism involving KMC and IP. Aspects of KMC that may be improved are identified by KOL based on the findings. The results of this research show that businesses in Malaysia run by knowledge-oriented executives had higher KMC, innovative performance, and overall business success. These findings serve as a useful foundation for future studies of this kind in developing countries. A few issues exist with the current investigation. A poll of companies in Malaysia's digital hubs found widespread support for innovation in the country's special economic zones. In addition, this study is cross-sectional in nature. That means it can't reveal the dynamics of change among the study's variables. The current study contributes significantly to the literature by answering the question of how effective KOL is in increasing OP. Through an empirical investigation of the suggested associations between KOL and OP development using the serial mediation model, this study sheds light on the influence of KOL on organizations. Significant gaps exist in our understanding of the leadership attributes most likely to foster KMC, innovation, and commercial success in knowledge-intensive firms. Considering the dearth of prior research, this work is an important first step in resolving the information gap.

Keywords: *Knowledge Management, Organizational Performance, Oriented Leadership, Innovation.*

SOCIOECONOMIC IMPROVEMENT OF WOMEN'S PARTICIPATION IN INFORMAL BUSINESSES: A CASE STUDY OF HOSANNA CITY, ETHIOPIA.

Tayeche Lemma^{1,2*}

Mala Sharma²

¹ Economics, College of Business and Economics, Wachemo University, Hosanna, Ethiopia;

² School of Social Sciences, Gujarat University, Ahmedabad, Gujarat, India.

ORCID ID: <https://orcid.org/0000-0003-0969-4283>

Abstract

The purpose of this study was to examine the factors affecting the socioeconomic progress of women participants in informal business in Hosanna City, Ethiopia. Specifically, the study aimed to identify the key factors that contribute to the success of women in the informal business sector and assess the socioeconomic impact of women's involvement in informal businesses. A sample of 288 women actively engaged in informal business was selected using a multistage sampling technique for a cross-sectional survey. The data gathered through a structured questionnaire were examined using both a binary logit model and descriptive methods. The descriptive statistics results showed that a majority of women, 62.5%, believe that participating in informal business has greatly enhanced their socioeconomic status. The study found that women who participate in informal business gain control over their work and schedule, rescuing them from unemployment, increasing their income, improving their access to basic necessities, and improving their social standing in the community. The logistic regression analysis showed that age, marital status, family size, work experience, monthly income level, savings, informal business types, access to credit, market access, and customer access are all significant factors influencing the socioeconomic progress of women in informal businesses. In light of the sector's role in improving women's socioeconomic status and providing flexible work arrangements and job opportunities, it is crucial to assist and empower women in this field. Thus, these measures aim to empower women in the study area to navigate the informal sector, improve the business environment, establish business development services, formalize informal enterprises, and improve financing.

Key words: Women; informal business; Socioeconomic; logit model; Hosanna city; Ethiopia

HOSPITALITY INNOVATION CHANGES AT THE EXAMPLE OF HISTORICAL OBJECTS

assoc. prof. PhDr. Daniela MATUŠÍKOVÁ, PhD.

University of Prešov, Faculty of Management and Business
Department of Tourism and Hotel Management,
Konštantínova 16, Prešov, Slovakia
ORCID ID: <https://orcid.org/0000-0002-6141-7454>

PhDr. Jaroslava GBUROVÁ, PhD.

University of Ss Cyril and Methodius in Trnava
Institute of Management,
Hajdóczyho č. 1, 917 01 Trnava, Slovakia
ORCID ID: <https://orcid.org/0000-0002-7953-7059>

Abstract

Research background: Innovation in promotion is a key factor for both for-profit and not-for-profit organizations in today's competitive business world. Rapid advances in digital technology, coupled with changing consumer preferences, create the need to constantly evolve and adapt to new trends. Digital transformation has changed the way companies communicate with their customers. The internet and social media provide new channels for interaction and promotion. Digital marketing innovations such as personalised ads, social media content management and marketing process automation allow companies to target their target audience more precisely and spread their message more effectively.

Purpose of the research: The paper aims to identify and more closely describe the impact of innovations as factors affecting the price and pricing policy of hotels in historical buildings, operating in the Slovak Republic from the point of view of tourism participants.

Methods: The research concept was based on author's questionnaire focused to broad public- hospitality service consumers. The selection of the research sample was done by random sampling at the Slovak respondents. The results of the research were evaluated and verified by selected statistical methods. The primary data obtained were subsequently processed in Statistica statistical software program.

Findings & Value added: From the results of the self-conducted research it is possible to conclude that the impact of innovations on the pricing policy of hotels in historic objects in the Slovak Republic is a complex issue that affects not only the hospitality service providers, but also the expectations and preferences of travellers. Digital tools can be quickly and easily adapted to the specifics of tourism and tourism participants, who are increasingly digitally skilled and experienced.

Keywords: Heritage objects hospitality, Tourism Innovations, Digitalization Tools. Pricing Policy.

The paper is a part of the outputs of the projects:

- Scientific research grant FPPV-37-2023 “Innovation Management in Historic Hotels” UCM Trnava.
- VEGA 1/0474/23 Diagnostický audit v manažmente heritage objektov na pozadí spoločenských a ekonomických procesov (Diagnostic audit in the management of heritage objects at the background of social and economic processes). UCM Trnava.
- GAMA/23/1 „Výskum manažérskych inovácií v cestovnom ruchu v postpandemickom období” (Research on managerial innovations in tourism in the post-pandemic period). Grant agency of Faculty of Management and Business, University of Prešov in Prešov.

MARKETING INNOVATIONS AT THE EXAMPLE OF THE PROMOTION OF HOTELS IN HISTORICAL OBJECTS

PhDr. Jaroslava GBUROVÁ, PhD.

University of Ss Cyril and Methodius in Trnava

Institute of Management,

Hajdóczyho č. 1, 917 01 Trnava, Slovakia

ORCID ID: <https://orcid.org/0000-0002-7953-7059>

assoc. prof. PhDr. Daniela MATUŠÍKOVÁ, PhD.

University of Prešov, Faculty of Management and Business

Department of Tourism and Hotel Management,

Konštantínova 16, Prešov, Slovakia

ORCID ID: <https://orcid.org/0000-0002-6141-7454>

Abstract

Research background: Heritage objects play an integral and important role in the tourism industry. Without their existence, the diverse services that dominantly create the so-called cultural and educational tourism could not have been created. Just like other businesses in the hospitality industry, they need to innovate their communication policy, using the various tools of the current digital age. Innovations in the digital promotion of hotels in historic properties are of paramount importance in today's travel industry. In order for these historic properties to appeal to modern travellers who are becoming more and more discerning they need to actively implement innovation in their digital promotion. One of the most important aspects of digital promotion is online presence.

Purpose of the research: The paper aims to find out, describe and more closely evaluate the differences in the perception of marketing innovations in the promotion of hotels in historic objects.

Methods: Primary data was obtained by using author's questionnaire method and self-collection of information by addressing respondents in a personal way. The selection of the research sample was carried out by random sampling. The obtained primary data were subsequently evaluated in Statistica statistical software program. Pearson's correlation coefficient and Spearman's correlation coefficient methods were used to confirm or reject the set research hypotheses.

Findings & Value added: The results show that accommodation facilities in historical objects which are able to take advantage of new technologies and trends have a distinct competitive advantage and a better ability to reach and retain their customers.

Keywords: Marketing Innovations. Heritage objects hospitality, Heritage Object Management.

The paper is a part of the outputs of the projects:

- Scientific research grant FPPV-37-2023 "Innovation Management in Historic Hotels" UCM Trnava.

- VEGA 1/0474/23 Diagnostický audit v manažmente heritage objektov na pozadí spoločenských a ekonomických procesov (Diagnostic audit in the management of heritage objects at the background of social and economic processes). UCM Trnava.
- GAMA/23/1 „Výskum manažérskych inovácií v cestovnom ruchu v postpandemickom období“ (Research on managerial innovations in tourism in the post-pandemic period). Grant agency of Faculty of Management and Business, University of Prešov in Prešov.

TINDAKAN PIDANA PENCUCIAN UANG OLEH WARGA NEGARA ASING DARI CHINA DENGAN MODUS LOVE SCAMMING DI INDONESIA

Joseph Manik

Christian University of Indonesia, Master of Law Program, Jakarta, Indonesia

Richard Tommy Pantow

Christian University of Indonesia, Master of Law Program, Jakarta, Indonesia

Brahmantoro

Christian University of Indonesia, Master of Law Program, Jakarta, Indonesia

Pratama Hadi Karsono

Christian University of Indonesia, Master of Law Program, Jakarta, Indonesia

Kumala

Christian University of Indonesia, Master of Law Program, Jakarta, Indonesia

Rikonaldi Nainggolan

Christian University of Indonesia, Master of Law Program, Jakarta, Indonesia

Frances Simanullang

Christian University of Indonesia, Master of Law Program, Jakarta, Indonesia

Salomo Felix

Christian University of Indonesia, Master of Law Program, Jakarta, Indonesia

ABSTRAK

Pencucian uang adalah kejahatan serius yang terkait dengan upaya menyembunyikan sumber dana ilegal, dan dalam beberapa kasus, para pelaku kejahatan ini menggunakan modus love scamming sebagai alat untuk mencuci uang hasil kejahatan mereka. Penelitian ini memfokuskan perhatian pada kejahatan tindakan pidana pencucian uang yang dilakukan oleh warga negara asing dari China dengan menggunakan modus love scamming sebagai metode pencucian. Studi ini mengidentifikasi karakteristik kunci dari modus love scamming yang digunakan oleh para pelaku yang berasal dari China, termasuk bagaimana mereka mengeksploitasi hubungan palsu dengan tujuan memperoleh dana secara illegal, selain itu, dampak psikologis dan keuangan yang ditimbulkan pada korban juga dianalisis, dengan kerugian finansial yang signifikan.

Selanjutnya, penelitian ini membahas bagaimana pencucian uang terkait dengan love scamming dilakukan oleh pelaku dari China, termasuk langkah-langkah yang mereka ambil untuk menyembunyikan asal usul dana ilegal. Hal ini termasuk penggunaan rekening bank palsu, transfer uang yang kompleks, dan pembelian aset yang tidak sah, yang semuanya merupakan upaya untuk mencuci dana hasil kejahatan. Upaya penanggulangan kejahatan ini mencakup kerja sama antar-negara dalam melacak dan menghentikan operasi love scamming yang melibatkan pencucian uang. Selain itu, penguatan regulasi internasional dan nasional terhadap transaksi keuangan dan perbankan juga diperlukan untuk mengurangi risiko kejahatan tindakan pidana pencucian uang yang terkait dengan modus love scamming.

Penelitian ini memberikan pemahaman lebih dalam tentang ancaman kejahatan tindakan pidana pencucian uang yang melibatkan warga negara asing dari China dengan menggunakan modus love scamming sebagai metodenya. Hal ini menggarisbawahi pentingnya tindakan preventif dan penegakan hukum yang lebih ketat dalam melindungi masyarakat dari risiko pencucian uang yang merugikan secara finansial dan emosional.

Kata Kunci: Pencucian Uang, Keuangan, Illegal

FLEURIET DYNAMIC MODEL: A CASE STUDY APPLIED TO EDUCATIONAL SERVICES COMPANIES LISTED ON THE STOCK EXCHANGE (B3)

Rita Fabíola Roduit
University of Caxias do Sul
ORCID: <https://orcid.org/0009-0005-4791-0962>
University of Caxias do Sul
Diego Luís Bertollo
Centro Universitário UNIFTEC
ORCID: <https://orcid.org/0000-0002-4066-9185>
Maria Emilia Camargo
Federal University of Santa Maria, Brasil
ORCID: <https://orcid.org/0000-0002-3800-2832>
Mariane Camargo Priesnitz
Federal University of Santa Maria, Brasil
ORCID: <https://orcid.org/0000-0002-0290-5802>
Angela Isabel dos Santos Dullius
Federal University of Santa Maria, Brasil
ORCID: <https://orcid.org/0000-0002-6590-1112>
Angela Pelegrin Ansuaj
Federal University of Santa Maria, Brasil
ORCID: <https://orcid.org/0000-0002-0482-4889>

ABSTRACT

The analysis of accounting or financial statements is of great importance for decision-making in company management. The Dynamic Model, or Fleuriet Model, aims to analyze the financial situation of companies from the perspective of the Dynamic Model of working capital analysis, thus being a tool that diagnoses decision-making from a financial point of view. In turn, this study aims to analyze the financial situation of educational services companies listed on B3 between 2013 and 2020, from the perspective of the Dynamic Model. The methodology is characterized as descriptive, with a qualitative and quantitative approach and, in terms of procedures, a multi-case study. The results show that ANIMA's financial structure was classified as "Solid" in most periods, with two "Excellent" structures and one "High Risk" structure. Bahema had two "Very Bad" financial structures, two "Excellent" structures, three "High Risk" structures and only one "Solid" structure. COGNA presented results that included five periods of "Solid" financial structure, a drop to "Unsatisfactory" and two "Excellent" periods. Estácio showed the greatest variations, going through four different types of financial structure during the study. Finally, Ser had a "Solid" financial structure in all the periods observed, and was the only company not to suffer any variations in its financial structure classification.

Keywords: Dynamic model. Traditional financial analysis. Analysis of financial statements. Fleuriet Dynamic Model.

1. INTRODUCTION

Analyzing companies' financial statements after each period is very important in order to identify the results achieved and map out the new period that begins. This information is relevant to management, investors, suppliers of goods and services on credit, banks, the government, trade unions or others who may also be interested. The economic events of entities are identified, measured and communicated through the information system - accounting, which measures and records them in reports. These reports, in turn, are the basic instrument for management to analyze and make decisions regarding the continuity of the entity (Iudicibus; Marion, 2019).

Therefore, there are two ways to find and analyze the results of an entity's financial statements in order to identify its financial and economic health. They are: The Traditional Model and the Dynamic Model (Assaf Neto, 2012). The Traditional Model is approached using the Balance Sheet and the Income Statement, extracting from them the horizontal and vertical analysis, the liquidity, indebtedness or profitability ratios. This model aims to find an entity's liquidity indicators, especially current liquidity, which represents the company's ability to pay (Ribeiro, 2014).

Meanwhile, also based on an analysis of the Balance Sheet and Income Statement, the Dynamic Model proposes a rereading of the accounts in order to obtain the data needed to find the real values generated by the company's activity, i.e. its operating results, and, on this data, to find the financing capacity of the activity that the company generates, or the operating cycle. The Fleuriet Dynamic Model aims to analyze the financial situation of companies from the perspective of the Dynamic Working Capital Model, and is thus a tool that diagnoses decision-making from a financial point of view (Fleuriet; Kehdy; & Blanc, 2003).

Thus, in order to measure the degree of efficiency, or even possible inefficiency, the article's research question is: What is the financial situation of educational services companies listed on B3 from 2013 to 2020, from the perspective of Fleuriet's Dynamic Model? To answer this question, the following general objective was drawn up: to analyze the financial situation of educational services companies listed on B3 from 2013 to 2020, from the perspective of Fleuriet's Dynamic Model.

2 THEORETICAL FRAMEWORK

2.1 Accounting statements

Law 6.404 of December 15, 1976, the Brazilian Corporation Law, in its article 176, states that at the end of each financial year, the following accounting statements or reports must be presented by the entities: Balance Sheet, Statement of Retained Earnings or Losses or Statement of Changes in Shareholders' Equity, Statement of Income for the Year, Statement of Changes in Financial Position and, the Explanatory Notes.

Subsequently, in 2007, Law 11.638 amended Law 6.404/76, adding to the mandatory submission of financial statements, the obligation to also submit. Notes to the Financial Statements so that any changes in the company's assets can present more detailed and qualified information. This law has brought transparency and greater quality to accounting information for the capital markets, as it has harmonized Brazilian accounting with international accounting practices (IFRS). Thus, public limited companies, and now all other corporate formations, must present their accounting or financial statements at the end of each period, signed by their directors and accountants, in accordance with Law 6.404/76.

Communication with accounting users occurs through the interpretation of these financial statements, as Silva and Rodrigues (2018) add. In short, the statements must clearly express the situation of the company's assets and must be published together with figures corresponding to the previous financial year (Ribeiro, 2013).

2.2 Analysis of financial statements

To analyze two periods, comparing the variation in wealth between them through their inventories, is to make an analysis of these accounting or financial statements. This practice is as old as writing and accounting itself. The difference would be that nowadays this practice is no longer restricted to the knowledge of traders and has developed greatly since the emergence of banks, since they have a great interest in the financial situation of their clients and the possibility of their business continuing over time (Benedicto; Padoveze, 2010).

Thus, Alves and Laffin (2018, p. 17) agree that "the main objective of the analysis of financial statements is to verify the economic and financial position of the organization". They mention that, in general, the analysis prioritizes information such as the company's internal situation for operational control purposes, its performance in its field of activity, its performance compared to others in its segment and its economic performance so that projects for evolution and continuity can be developed.

As for balance sheet analysis, its purpose is to verify the company's economic and financial position, the causes of possible changes and trends in future behavior. To do this, quality data is needed to apply the analysis, such as the accuracy of the figures presented and attention to the accounting principles adopted in the construction of these statements (Assaf Neto, 2020).

In this regard, the criteria adopted to understand a company's performance are directly related to the financial statements published and the perspectives estimated by its managers (Málaga, 2017). Similarly, Assaf

Neto (2020) reports that the analysis "can meet different objectives depending on the interests of its various users or individuals or companies that have some kind of relationship with the company". Thus, it is clear that, in the assessment that is made of the analysis, the user will be looking for specific information in favor of their interests and these analysis techniques are constantly being improved in a natural process, stemming from the practices of the users themselves (Assaf Neto, 2020).

Thus, there are models that are used to assess the short-term financial situation. These models include the traditional model and the dynamic working capital analysis model (Modro; Famá; Petrokas, 2012).

2.1.1 Traditional Model

The traditional model for analyzing the balance sheet assesses the liquidity ratios and the operating cycle or the result for the year. The percentage changes in the accounts are calculated, either by Horizontal Analysis or Vertical Analysis. According to the Horizontal Analysis (HA), the annual variations in the accounts are compared in order to find out which ones have varied most significantly and to study the reasons for this, for example. It is considered an assessment of the evolution of assets over time (Benedicto; Padoveze, 2010).

Meanwhile, Vertical Analysis (VA) studies the composition of each financial statement, considering the percentage of participation and importance of the parts that make up each statement. It is applied to only one statement, to specify the results, and can be applied to both the Balance Sheet and the Income Statement (Saporito, 2015).

Kitzberger and Padovese (2004) conclude that the Traditional Model for analyzing financial statements focuses on liquidity, but does not delve into the necessary operating investments. On the other hand, Modro, Famá and Petrokas (2012) observed that both the traditional model and the dynamic model have advantages and disadvantages.

2.1.2 Fleuriet Model or Dynamic Model

The Dynamic Model, devised by Michel Fleuriet, proposes not just a model for analyzing statements, but a vision of working capital management, suggesting that the Brazilian scenario requires a different approach to the traditional analysis of accounting or financial statements. Initially, the Traditional Model is considered to be a stagnant analysis of entities' operational working capital, from the perspective of the Dynamic Model and, to solve this, the reclassification of equity accounts is presented (Fleur Casado et al. (2020, p. 46) agree:

Its purpose is to carry out a non-static financial analysis. In Fleuriet's model, the balance sheet accounts are reclassified according to the analysis, which is focused on the cycles resulting from the operations that take place within an organization.iet; Kehdy; & Blanc, 2003).

In this respect, prior to the introduction of the Dynamic Model, or Fleuriet's Model, the analysis known as the Traditional Model was based on static accounting data, as Fleuriet and Zeidan (2015) claim, measuring current, general or dry liquidity, where, according to them, only the solvency condition of the entities was considered. From this perspective, the balance sheet accounts were reclassified into cyclical, non-cyclical and erratic accounts. This division is fundamental to finding the total working capital requirement (NCG), the Working Capital itself and the Treasury Balance (Fleuriet; Kehdy; & Blanc, 2003).

In turn, this new reading, which takes the need for working capital (NCG) as a permanent concept, makes the management analysis more faithful to the operating facts of the entities, making the reading of the liquidity ratios more complete and reliable. In this way, it is more correct that cyclical accounts are not part of liquidity, since this is really expressed by erratic accounts and this is the proposal of Fleuriet, Kehdy and Blanc (2003). This means that the company's ability to pay becomes realistic and consistent with the fundamentals of liquidity and the need for investment in working capital (Benedicto; Padoveze, 2010).

The reclassification of the balance sheet accounts according to the Dynamic or Fleuriet Model, reformulates the calculation of the liquidity ratios in order to obtain the typologies and, in reference to this, the balance sheet accounts need to be reorganized by liquidity periods, in other words, by short and long term, so that the indicators that support the model can be calculated, which are Working Capital Requirement (WCR), Working Capital (WCR) and Cash Balance (T).

Current assets are then divided into cyclical current assets and erratic current assets. Cyclical asset accounts are accounts linked to the entity's operational activity and are renewed quickly. Erratic accounts, likewise, are linked to operational activity, but do not renew quickly. Non-current assets and non-current liabilities are called non-cyclical accounts (Fleuriet; Kehdy; Blanc, & 2003).

Liability accounts are also divided into cyclical current liabilities and erratic current liabilities. Cyclical liability accounts are part of the company's permanent liabilities, i.e. the company's obligations that need more than one year to be settled, operating in the long term. Erratic liability accounts are settled in the short term and do not need to be renewed or linked to the company's operations (Fleuriet; Kehdy; Blanc, & 2003).

2.13 Dynamic Analysis Indicators

The amounts used to finance a company's operating cycle or turnover, which normally circulate in cash or cash equivalents, are invested while the company carries out its activity in a given cycle and are called Working Capital (WCR). But according to the Dynamic Model, they are found in a different way, from the difference between the Non-Current Liabilities accounts added to Shareholders' Equity and Non-Current Assets, or the permanent cyclical accounts, as the model classifies them. Working Capital is used to maintain the needs

linked to the company's continuity and ability to compete in a given operating cycle (Assaf Neto; Silva, & 2012).

3 METHODOLOGICAL ASPECTS

3.1 Research design

Descriptive research aims to gather and analyze information on the subject to be studied, since the subject is already known, allowing the researcher to create new views on the subject already mapped (Lozada; Nunes, 2018). The current study gathered information and analyzed the financial statements of educational services companies listed on B3 from 2013 to 2020.

Quantitative research uses statistical instruments, such as data collection, to show the interpretation and accuracy of results, as well as providing security to the research (BEUREN, 2006). Qualitative research, on the other hand, is described as a type of investigation focused on the characteristics of the reality of the study, considering the particularity of the problem. This research is highly conceptual and the data is collected in the natural context and in the social interactions in which they occur, and can be analyzed by the researcher (Lozada; Nunes, 2018). In terms of the approach to the problem, this research is qualitative and quantitative.

According to Almeida (2014, p. 29), the case study allows us to observe and understand the reality of an organization in depth and can be done with two or more cases, calling it a multi-case study, since this work analyzed the educational services companies listed on B3.

3.2 Data collection procedures

To carry out this study, the financial statements of educational services companies listed on B3 were analyzed from 2013 to 2020. The financial statements of these publicly traded Brazilian companies were analyzed using the Fleuriet model for evaluating the financial position of businesses, incorporating its main improvements.

These reports were collected from the B3 website, reorganized into a format suitable for analysis, making the necessary changes in accordance with the Fleuriet model, and from them the values relevant to the analysis condition were extracted, the indices calculated and the formulas applied. In order to reach these conclusions, it was necessary to: I) Reclassify the accounts in the financial statements of education companies according to the dynamic model, in order to calculate the Working Capital Requirement, the Treasury Balance and the Working Capital, tabulating the answers using Excel; II) Verify, through calculations, the efficiency of the working capital management of companies in the education services sector from 2013 to 2020, classifying them according to the Dynamic Model.

4 DATA ANALYSIS

4.1 Companies analyzed

For the purpose of this study, the education companies listed on B3 between 2013 and 2020 were selected. These companies are listed in figure 2 and total 5 names: Anima Holding S.A., Bahema Educação S.A., Cogna Educação S.A., Estácio Educacional S.A. and Ser Educacional S.A.

According to the presentation on its website, Ânima Holding S.A. is one of the largest private higher education organizations in the country, both in terms of revenue and the number of students enrolled. The group has around 140,000 students at its institutions located in Minas Gerais, São Paulo, Santa Catarina, Paraná, Goiás, Bahia and Sergipe. Also part of the group, which is present in a total of 12 Brazilian states, are the entities: UNA, ANHEMBI MORUMBI (Universidade Anhembi Morumbi), UNISOSIESC, UNIFACS (Universidade de Salvador), MILTON CAMPOS (Faculdades Milton Campos), SÃO JUDAS, UNP (Universidade Potiguar), UNIBH, UNIRITTER, AGES, UNIFG, FADERGS, UNICURITIBA, FPB (Faculdade Internacional da Paraíba), UNISUL, FASEH, UNIFG (Centro Universitário UNIFG), IBMR (Centro Universitário IBMR), INSPIRALI, HSM (hsmu University), BSP (Business School São Paulo), LEARNING VILLAGE, EBRADI, LE CORDON BLEU (LE CORDON BLEU São Paulo), SINGULARITY BRAZIL and GAMA ACADEMY. When you add up the total number of students in the country, there are around 330,000, with 18,000 educators.

With regard to the presentation of Bahema Educação S.A., a visit to its website revealed that the group currently operates in basic education, unlike Anima, which operates in higher education. Bahema makes up its group with 11 names in basic education and mentions that it is present in five Brazilian states, has 16 units and serves around 11,000 students. The group includes: Escola da Vila, Escola Viva, Escola Parque, Fórum Cultural, Centro Educacional Viva, MEIMEI, Escola Mais, Colégio Apoio, Escola Autonomia, Brazilian International School and Escola Barão Vermelho.

Unlike the companies presented so far, the Cogna Educacional S.A. group, also analyzed in this study, operates in both higher education and basic education. The formation that resulted from the evolution of the Pitágoras Schools and College, later known as Kroton, has evolved even further on the open capital market by presenting its new brand, Cogna. Made up of the entities Kroton, Platos, Saber and Vasta Educação/ Somos Educação, the 50-year-old Brazilian company is today one of the world's leading companies and serves around 2.4 million students in Brazil.

Likewise, in order to present the company Estácio Participações S.A., it was verified on its website that the company YDUQS Participações S.A. acquired it in 2018, so Estácio is now part of that group. In addition to

Estácio, the YDUQS Participações S.A. group, which has been a holding company on the market since 2007, also owns Damásio, Wyden, Ibmec, SJT Med, Curso Clio, UniToledo and, in 2020, acquired Athenas.

Finally, we present the last company observed in this study, the company Ser Educacional S.A. With the largest presence in the northern region of Brazil, Ser Educacional S.A. has names such as UNAMA (Universidade da Amazônia), UNINASSAU (Centro Universitário Maurício de Nassau and Faculdade UNINASSAU, UNINABUCO, UNG, UNIVERITAS (Centro Universitário Veritas and Faculdade UNIVERITAS) and UNINORTE (Centro Universitário do Norte). The company, which, like COGNA Educação S.A., started out as a preparatory course for university students, is now heavily involved in higher education.

So, after a brief presentation of the companies observed in the period from 2013 to 2020, we present the results after applying the financial analysis from the point of view of the Dynamic Financial Analysis Model, or simply the Fleuriet Model.

4.1.1 Anima Holding S.A.

In order to carry out this study, the balance sheet accounts of the companies observed were reorganized and reclassified into erratic, cyclical and non-cyclical accounts, in accordance with Fleuriet's Dynamic Model. Based on this reorganization, it was possible to calculate the CDG, NCG and T ratios, which are essential for classifying the companies' financial structures in the periods analyzed.

The "Solid" classification is characterized by a positive balance for the three indexes analyzed in the Dynamic Model. And it is this classification that opens the period analyzed, naming the first year of Anima Holding S.A. This condition, where available long-term resources are invested in the CDG to finance the NCG, guarantees favorable conditions for the company to maintain a positive T Treasury balance.

According to Fleuriet himself, this is the predominant type of classification among companies in Brazil. In the specific case of Anima Holding S.A., this can best be seen in table 1, which shows that in 2013, 2015, 2016 and 2017, the company presented exactly these conditions in the balances of the accounts restructured according to Fleuriet's Dynamic Financial Analysis Model, guaranteeing the "Solid" classification typology for most of the period observed in this study.

However, although Anima had a "Solid" performance in the first year observed, in 2014 and again in 2018, its results were even better, as it ended the period with an "Excellent" classification, where it can be seen that its NCG was negative and its CDG was once again higher than the needs the company has to carry out its operations.

In 2019, Anima had a financial structure classified as "High Risk", where its positive T balance showed that the company had financial resources, as it had a negative CDG balance and a balance lower than the NCG balance, which was also negative. However, this situation echoes a warning, as the company's permanent CDG needs and current assets are being financed with short-term funds from the company's cyclical liabilities due to insufficient long-term or permanent funds.

However, in 2020, the recovery of Anima's financial situation is expressed by the return to the "Solid" classification. The increase in the T account symbolizes that the solution for the company not to remain in the previous classification was to seek long-term resources, so that they could finance the CDG, guaranteeing recovery of the T balance. For the entity to maintain this recovery, in 2021 the Treasury T balance needs to be maintained, or even grow.

4.1.2 Bahema Educação S.A.

Bahema Educação S.A.'s financial structure was classified as "Solid", representing success in investing its resources, with a sufficient amount of permanent funds, to the extent that when invested in short-term investments, they finance the business.

Bahema's "Excellent" financial structure in 2014 shows that it has permanent funds financing current assets, as indicated by its positive CDG balance. In other words, in that year there was slack in short-term financial resources, leaving the T balance also positive as its NCG was negative.

In the specific periods of 2015 and 2016, the company showed a change, reversing the trend of previous years. For the first time in the study sample, the NCG, CDG and T indicators ended a period with negative balances. The NCG being negative is a favorable point, but the CDG itself also being negative shows that the company financed its operating liabilities through its operating assets. Thus, the classification of the financial situation, which until then had been favorable, declines and enters the "Very Bad" typology.

Bahema Educação S.A.'s financial analysis from the point of view of the Dynamic Model was marked by the same situation: its negative NCG balances indicate that non-circular assets were financed using financial resources, i.e. short-term resources. Thus, even though the NCG was negative in these periods, the above conditions determine the "Very Bad" classification in these years, showing that there is no balance between the use of resources and the sources, which makes it difficult to reverse the negative T Treasury balance, since working capital finances activities with long terms using short-term resources.

In 2017 and 2018, Bahema Educação S.A. underwent a new change in its position in the financial structure classification table using the Fleuriet Dynamic Model. By presenting new positive balances in the T ratios, it shows that the inflow of third-party capital was the solution for the company to get back on the road to

recovering its liquidity. The characteristics of the balances presented in this period classify it in a new type, "High Risk". Thus, despite being "High Risk", Bahema now has a "breather", i.e. the conditions to continue on the road to recovering its payment capacity, working on the recovery of available T. The success of Bahema's attempt to regain liquidity is made clear when, in 2019, its rating returns to "Excellent". In other words, the efficiency of its recovery of available funds is proven, showing a new NCG balance lower than the CDG, as well as the recovery of the balance in the T account.

The "High Risk" classification returns in the 2020 period, representing that, once again, the financing of Bahema Educacional S.A.'s activity was done through the operating cycle, with a negative CDG and NCG, ending the period with a positive T account balance. In this case, the company used the T balance to finance both the CDG and the also negative NCG for the period.

4.1.3 Cogna Educação S.A.

Initially, the first two financial years, 2013 and 2014, were classified as "Excellent", characterized by financial slack, with surplus funds, where the NDG account balances showed negative balances, meaning that the company's operating cash flow was positive and that cash inflows occurred before outflows. As a result, there was no need to raise funds from third parties, such as loans. These characteristics justify good time management in general and, although the companies analyzed in this study, due to the nature of their activity, do not have inventories, these, as the cyclical operating accounts they are, are usually responsible for significantly altering the NCG balances.

Then, between 2015 and 2018 and again in 2020, Cogna Educação S.A. ended the periods with positive balances in all NCG accounts, i.e. this balance, which had been negative in the previous two years, ended the following periods with positive balances. The occurrence of a positive balance in the CDG account shows that, in this case, the company financed its activities from its available funds or by raising funds from third parties. These characteristics place the company in these years in the "Solid" classification, where turnover occurs naturally, demonstrating financial slack and that the entity has permanent resources available to finance its activities. In this period, specifically, the company shows growth evidenced by increases in the balances of the three accounts. When the CDG account balance is positive, it is understood that the company feeds its NCGs from its long-term sources (non-current liabilities and equity).

In 2019, the company experienced a different situation, represented by the classification of the financial structure as "Unsatisfactory", which is characterized by the dependence on short-term loans being used to finance the CDG, leaving the T balance negative. In other words, the CDG has not kept pace with the growth in

NCG, and the situation has become delicate. The company goes on alert so that it doesn't become insolvent and works to find long-term resources in order to get back on its feet. In Cogna's case, this is what happens, because the following year the financial structure recovers and improves its rating.

4.1.4 Estácio Participações S.A.

Initially, the company Estácio Educacional S.A. appears with two "Excellent" periods, but soon after begins a turbulent period, in which the variations in the classification of the financial structure fluctuate intensely. The period studied includes the first two "Excellent" years, followed by a "High Risk" rating and a drop to "Very Bad". In 2017 there is a recovery, but this does not continue into 2018, as there is a further drop, followed by an even worse rating in 2019 and 2020.

The example of Estácio demonstrates the ease with which companies can change their financial ratios in the short term, exemplifying attempts at planning and the behavior of balances in the face of management decision-making. Just as there have been periods of rapid deterioration, there have also been periods of rapid improvement.

In 2019 and 2020, the company had negative CDG, positive NCG and negative T balances, showing that long-term resources were used to finance short-term needs. As a result, the capital of permanent origin, which previously participated in the financing of the activity, after being applied in the long term, is retained, generating a longer payback time, demonstrating that in order to try to recover its structure, the company sought long-term resources to finance its turnover.

Also in this regard, in 2018, by presenting positive CDG and NCG balances, Estácio is already showing a shortage of working capital to be invested, presenting a negative T balance. In this case, one of the characteristics is the need for third-party resources to finance activities in that period. As a result, in 2018 the company was downgraded to "Poor". This classification, like the "Very Bad" one, appears whenever the CDG is negative and the company resorts to short-term sources to invest in long-term assets, and is called the "Scissors Effect".

4.1.5 Ser Educacional S.A.

Finally, Ser Educacional S.A. was the only company to maintain the same financial structure without variations during the period of this study. Under these conditions, by having a "Solid" financial structure, it showed that, during the period, it had permanent funds, such as long-term loans and profit reserves, for example, used as a form of investment in the short term, financing non-cyclical assets, and it also had surplus funds in all the years, showing financial slack. Thus, in this study, Ser was consistent, maintaining cash on hand and the most favorable rating in the survey.

During the study, there were situations in which the companies observed were unable to finance their investments correctly, and ended up operating without matching their real financial conditions. According to Fleuriet and Zheidah (2015), situations where CDG growth cannot keep up with NCG growth end up showing the phenomenon referred to by the authors as the "Scissors Effect". An example of this was seen in the performance of the companies Bahema and Estácio, where NCG grew more than their CDG, leaving a growing negative balance of T. As cyclical accounts ended up being financed by short-term debt, there was an increase in the difference between CDG and NCG and an increase in the negative balance of cash and cash equivalents. Companies then operated with resources that did not match their financial needs.

5 CONCLUSION

The aim of this paper was to analyze the financial situation of educational services companies listed on B3 from 2013 to 2020, from the perspective of the Dynamic Model. This article analyzed the consolidated financial statements of the companies Anima Holding S.A., Bahema Educação S.A., Cogna Educação S.A., Estácio Participações S.A. and Ser Educacional S.A.. The necessary calculations were applied to these statements to obtain and analyse the balances, as well as the behaviour of the CDG, NCG and T variables. In addition, the annual results were organized and classified according to the financial structure classification table and Fleuriet's Dynamic Model.

According to the classifications of its structures, Anima had five periods of "Solid" structure, while it also had two "Excellent" structures and one "High Risk" structure. Thus, from periods of balance and efficiency in the management of turnover, the company went into a state of alert, with a shortage of resources, but managed to regain stability at the end of the period observed.

As for Bahema, it was possible to conclude that, after a "Solid" period followed by an "Excellent" period, the company needed two "Very Bad" periods and two more "High Risk" periods before it could resume a new "Solid" period, and even then it fell back to "High Risk" in 2020. Bahema's variations revealed that the company financed its operating liabilities through its operating assets, declining in rating, and that the entry of third-party capital was the solution for the company to gradually regain liquidity.

Cogna, on the other hand, had a good average turnover management, obtaining two "Excellent" ratings, confirming that, in the period observed, there was good management of receipt and payment deadlines, achieving financial slack. In its five "Solid" ratings, the company demonstrated that it had permanent resources available to finance its activities. During the study, Cogna also had an "Unsatisfactory" period, with the need to resort to short-term loans to finance the CDG, leaving the T balance negative.

Definitely, Estácio operated the greatest variations among the typology classifications, going from the "Excellent" type to the "Bad" type, like on a rollercoaster ride. The company, which went through three "Excellent" periods, also obtained two "Very Bad" ratings and was the only one to receive a "Bad" rating, seen in two periods. The "Bad" type occurs when long-term resources are used to finance short-term needs, resulting in a negative Treasury (T) balance.

Finally, Ser is the only company to have maintained a "Solid" financial structure from the beginning to the end of the study period. Ser proved to have permanent funds that were sufficient to finance its non-cyclical activities and still generated surpluses, showing financial slack.

As observed in this practical application, it was concluded that the "Solid" classification is predominant in Brazilian education services companies. In other words, most of the companies analyzed in the experiment had the characteristic of earning positive CDG, NCG and T index balances in the same financial cycle, demonstrating a greater proportion of the periods operating with financial slack in terms of financing their activity.

It was also possible to verify that the only company to maintain its classification without suffering variations in typology was Ser Educacional S.A., while the company that showed the most instability, migrating in different typologies, was Estácio Participações S.A., oscillating between the classifications "Excellent", "High Risk", "Very Bad", and being the only one to show a "Bad" financial structure.

It is clear from the observations of this study that even if an entity has a balanced track record, with ratings such as "Excellent" or "Solid", for example, it can, at any time, fall to any of the other positions, as happened with Anima, Bahema, Cognia and Estácio. We also observed the rapid recovery that can result from making investment decisions in the short term, even if this does not guarantee recovery in the long term.

Thus, it is understood that the model serves to analyze the situation of a company's financial structure in real time, based on the execution of its activities and considering their continuation, which differs it from the Traditional model that makes a static comparison between two periods.

For future studies, it is suggested that the Dynamic Model be applied on a quarterly basis within an active fiscal year, in order to help predict solvency, enabling real-time diagnoses so that the classification for the following year can be projected more accurately, using the Dynamic Model tool to its full potential.

REFERENCES

- Almeida, M. Souza. D. *Elaboração de Projeto, TCC, Dissertação e Tese: uma abordagem simples, prática e objetiva*. São Paulo: Grupo GEN, 2014.
- Alves, A.; L, N. H. F. (2018). *Análise das demonstrações financeiras*. Porto Alegre: SAGAH.
- Assaf Neto, A.; Silva, C. A. T. (2012). *Administração do capital de giro*. 4^o. ed. São Paulo: Atlas.

- Assaf Neto, A. (2020). Estrutura e Análise de Balanços- flUm enfoque Econômico-Financeiro. São Paulo Grupo GEN.
- Beuren, I. M. (Org.) (2006). Como elaborar monográficos em contabilidade: teoria e prática.3. ed., atual. São Paulo: Atlas.
- Casado, J. H. M.; Lencini, C. A. Dos S.; Bohn, R. De M.; Rocha, H. M. (2020). Administração do Capital de Giro. Porto Alegre, SAGAH.
- Fleuriet, M.; K., R.; Blanc, G. (2003). O Modelo Fleuriet: A dinâmica financeira das empresas brasileiras. Rio de Janeiro: Elsevier. 11° reimpressão.
- Fleuriet, M.; Zeidan, R. (2015). O Modelo Dinâmico de Gestão Financeira. Rio de Janeiro: Alta Books Editora.
- Iudícibus, S. (2017). Análise de Balanços, 11ª ed., São Paulo, Grupo GEN.
- Iudicibus, S.; Marion, J. C. (2019). Curso de Contabilidade para não Contadores: para as áreas de administração, economia, direito e engenharia 8. ed. São Paulo: Atlas.
- Kitzberger, H.; Padoveze, C. L. (2004) Integração do Modelo Fleuriet com a Abordagem Tradicional de Análise das Demonstrações Contábeis. Revista Pensar Contábil: Conselho Regional de Contabilidade do RJ. Rio de Janeiro, p. 14-20. Fev- Abr 2004.
- Lozada, G.; Nunes, K. da S. (2018). Metodologia científica. Porto Alegre: SAGAH.
- Málaga, F. K. (2017). Análise de demonstrativos financeiros e da performance empresarial - Para empresas não financeiras. 2° ed. Saint Paul Publishing (Brasil).
- Marion, J. C. (2012). Análise das Demonstrações Contábeis, contabilidade empresarial. 7°. ed. São Paulo: Atlas.
- Modro, W. M.; Famá, R.; Petrokas, L. A. (2012). Modelo tradicional x modelo dinâmico de análise do capital de giro: um estudo comparativo entre duas empresas de mesmo setor com diferentes performances financeiras. FACEF Pesquisa-Desenvolvimento e Gestão, v. 15, n. 1.
- Padoveze, C. L.; Benedicto, G. C. de; LEITE, J. da S. J. (2012). Manual de Contabilidade Internacional IFRS– US Gaap–BRGaap teoria e prática. São Paulo: Cengage Learning.
- Padoveze, C. L.; Benedicto, G. C. de (2010). Análise das Demonstrações Financeiras. 3. ed. São Paulo: Cengage Learning. Revista e ampliada.
- Reeve, James M. et al. Fundamentos de Contabilidade Princípios (2018). São Paulo: Cengage Learning.
- Ribeiro, O. M. (2013). Contabilidade Fundamental. São Paulo: Saraiva.
- Ribeiro, O. M. (2014). Estrutura e análise de balanços fácil. 11°. ed. São Paulo: Saraiva. Disponível em: <https://books.google.com.br/books?hl=pt-BR&lr=&id=6SJrDwAAQBAJ&oi=fnd&pg=PT4&dq=related:12bllk_KIjNeCM:scholar.google.com/&ots=S8iE0oVnB6&sig=haENwaXyNQrpHRYM7df5vsBIU9E&redir_esc=y#v=onepage&q&f=false>. Acesso em: 15 set. 2019.
- Silva, César Augusto Tibúrcio da; Rodrigues, Fernanda Fernandes (2015). Curso prático de Contabilidade. V.1, Ed. Atlas.
- Silva, O.; Epifânio, M.; Freire Júnior, A. (2020). O uso das ferramentas e índices econômico-financeiros para a tomada de decisões. Revista Fatec Zona Sul, v.6, n. 4. Disponível em <http://www.revistarefas.com.br/index.php/RevFATECZS/article/view/401/26>, acesso em 02/11/2021.
- Silva, Vinícius da (2019). A influência da gestão do capital de giro no desempenho do mercado varejista brasileiro. Osasco. Disponível em: https://repositorio.unifesp.br/bitstream/handle/11600/62154/Vinicius_da_Silva_TCC.pdf?sequence=1&isAllowed=y. Último acesso em 05/11/2021.
- Saporito, A. (2015). Análise e estrutura das Demonstrações Contábeis. Curitiba: Intersaberes.

PERSONAL FINANCE: A STUDY ON THE FINANCIAL BEHAVIOR OF INDIVIDUALS**Luiza Bernardi Provensi**

University of Caxias do Sul

Rosecler Maschio Gilioli

University of Caxias do Sul

ORCID: <https://orcid.org/0000-0001-8263-7117>**Maria Emilia Camargo**

Federal University of Santa Maria, Brasil

ORCID: <https://orcid.org/0000-0002-3800-2832>**Mariane Camargo Priesnitz**

Federal University of Santa Maria, Brasil

ORCID: <https://orcid.org/0000-0002-0290-5802>**ABSTRACT**

This study seeks to identify how people manage their personal finances and what practices/tools can be used to help control spending. The specific objectives are: to survey the practices used by people in their finances; to identify the main factors/influencers that compromise people's financial peace of mind; to present practices/tools that can help control spending; to create recommendations for people on the importance of personal financial planning and organization, as well as practices that can help control spending. The methodology of this study is: quantitative, level: descriptive, strategy: survey, population and sample, pre-test, data collection process and data analysis process. An important factor that emerged from the research is the lack of investment of the money that is saved during the month, due to a lack of knowledge or habit. This is why it is necessary for everyone who wants to have an effective financial organization with results to learn about financial education and investments, which is essential for achieving financial independence. However, in order to achieve financial stability, it is necessary to change the way you think about money, learn to plan well, save whenever possible, invest capital in profitable alternatives, and, most importantly of all, establish a standard of living that meets your real needs, which means never spending more than you earn. In this way, anyone will be able to achieve financial tranquillity in their life. Although the results showed that most people are in the habit of saving money throughout the month, studies on investments would be very important in order to get to know the profile of investors and, with more in-depth research, find out why most people are not in the habit of investing their savings.

Keywords: Personal finance. Spending control. Planning. Financial organization.

1. INTRODUCTION

This study was carried out with the aim of studying how people manage their personal finances and what practices/tools they use to help control their spending. According to Menasce, "the personal finance plan is the mapping out of all the stages to achieve a goal. This way, according to the author, people can organize their money to be more productive. This way, you can avoid debt and get closer to your personal goals" (Menasce, 2021). Thus, "personal financial planning aims to help people balance their income. Through it, people are able to control their spending, setting economic goals. And they can be short, medium or long term" (Siqueira, 2021).

2. THEORETICAL FRAMEWORK

2.1. Personal Finance Concepts

According to the authors, "personal planning consists of the person establishing what they want to do, what they want to be and what they want to have throughout their life and remaining in charge" (Souza, Torralvo, Krauter, Rocha, 2018).

Thus it is understood that "if a person has a solid financial education, they will not cling to job security, a fixed salary and a pension. If a person knows the tax laws, they won't pay taxes unnecessarily" (Kiyosaki, 2018).

Continuing, "if people don't have financial education, they can't process information. They don't know the difference between assets and liabilities, capital gains and cash flow, technical or fundamental analysis" (Kiyosaki, 2018).

"There is no doubt that excessive indebtedness has repercussions on many aspects of our lives, and action on the part of the public and private sectors is essential, bringing together various interdisciplinary fronts of knowledge, such as economics, psychology, sociology and medicine, among others. If we don't think seriously about this issue, indebtedness will continue to be an ever greater torment for everyone." (Meneghetti, 2014).

2.2. Concepts of Personal Finance

According to the authors, "personal planning consists of the person establishing what they want to do, what they want to be and what they want to have throughout their life and remaining in charge" (Souza, Torralvo, Krauter, Rocha, 2018).

Thus it is understood that "if a person has a solid financial education, they will not cling to job security, a fixed salary and a pension. If a person knows the tax laws, they won't pay taxes unnecessarily" (Kiyosaki, 2018).

Continuing, "if people don't have financial education, they can't process information. They don't know the difference between assets and liabilities, capital gains and cash flow, technical or fundamental analysis" (Kiyosaki, 2018).

Thus:

"there is no doubt that excessive indebtedness has repercussions on many aspects of our lives, and action on the part of the public and private sectors is essential, bringing together various interdisciplinary fronts of knowledge, such as Economics, Psychology, Sociology and Medicine, among others. If this issue is not seriously considered, indebtedness will continue to be an ever greater torment for everyone" (Meneghetti, 2014, p. 34).

Finally:

"in reality, good personal finance practices are fundamental today, as they help Brazilians to plan and invest for a more secure future. Fortunately, this is receiving attention from the media, which, aware of the difficulties faced by retirees and the mismatch between their vision of the future and their lack of savings, is doing a lot to promote financial initiation in Brazil." (Meneghetti, 2014, p. 36).

It is therefore clear that an individual needs good personal financial planning in order to have a better quality of life, and to be able to plan, control and organize personal financial expenses.

2.3 Factors/Influencers that Compromise People's Financial Peace Of Mind

According to Alvarenga, "credit card spending represents, on average, 29.2% of Brazilian consumer income, according to an unprecedented survey by Serasa, based on information from the Positive Registry" (Alvarenga, 2020).

"Food, housing, transportation, health and education, which in the 1970s accounted for around 75% of the budget, now exceed 82% of a family's spending. In addition, taxes, fees and tariffs are increasingly affecting the budget" (Meneghetti, 2014).

Yet, "another problem is the consumerist impulse that we suffer from every minute. Everything helps to make us buy: friends, the neighborhood, shopping malls, the media, etc.". (Meneghetti, 2014).

As you can see, there are many influencers in today's world that make people compromise their income. This scenario of indebtedness is very common; financial imbalance occurs due to poor personal financial management.

3. METHODOLOGY

This research can be classified as quantitative and descriptive in nature. The research strategy can be classified as descriptive, using the strategy of a survey made up of 19 questions, 4 of which refer to the profile of the respondents, and 15 of which refer to the subject being researched, validated through a pre-test.

The population was made up of consumers living in a municipality located in the Serra Gaúcha region of Rio Grande do Sul, Brazil. The data was processed using descriptive statistics, i.e. percentages.

4 PRESENTATION AND INTERPRETATION OF RESULTS

4.1 Practices Used By People In Their Finances

Based on the results of the questionnaires, it was possible to identify the practices used by each respondent.

With regard to controlling monthly spending, 74% of the respondents said they controlled their spending, and 26% had no control over monthly spending.

"The qualified management of personal finances can be a great ally in the well-being of the citizen's life, because if there is planning and control of income, it is easier to satisfy the individual's desires and peace of mind about paying the monthly bills" (Gomes, Andrade, 2020).

With regard to the habit of analyzing spending in previous months, 58.7% of those interviewed said that they analyze their spending, while 41.3% said that they don't analyze their spending in previous months.

It can be seen that "this is an important habit because many people don't know how much they earn and how much they spend each month, and this is the main reason for financial lack of control" (PORTAL INVESTIMENTOS, S/A, p.1).

With regard to how each individual organizes their finances, 33.7% answered that they organize by writing down all their expenses in a notebook, 28.8% through an Excel spreadsheet, 26.9% don't organize their finances, and 25% organize by setting goals.

In this way, "organizing your finances is the main way to achieve financial peace of mind. That's why maintaining good financial management is the first step towards regaining control of your money" (Brioso, 2021).

When it comes to the practices that each person uses to avoid getting into debt. In the survey, 63.5% answered that they avoid impulse purchases, 51.9% only buy what is necessary and 40.4% usually control their credit card purchases.

According to Ferreira, "the first step in staying out of debt is to learn to control your spending according to your salary. Although it's a simple rule, very few people manage to follow it" (Ferreira, 2018).

Therefore, financial planning is essential to avoid getting into debt, avoiding impulse purchases and being very careful with the inappropriate use of credit cards are also practices that anyone who doesn't want to get into debt should make a priority in their daily lives.

As for investments, 51.9% of people don't invest, and 48.1% invest the money they save throughout the month.

So "as well as ensuring financial peace of mind, saving makes it possible to make dreams come true. With savings habits and by investing properly, a person can increase their personal and family wealth, increasing the chances of achieving their goals". (PORTAL DO INVESTIDOR, S/A, p.1)

This shows the importance of financial education and knowledge, and knowing how to invest correctly can guarantee long-term financial peace of mind.

4.2 Factors/Influencers that Compromise People's Financial Peace of Mind

Based on the results obtained in the survey, it was possible to identify the factors/influencers that compromise the financial peace of mind of each respondent.

As for the factors/influencers that compromise their financial peace of mind, 60.6% of respondents said that what compromises their financial peace of mind is a lack of planning, 55.8% have no control over their spending and 34.6% use credit cards inappropriately.

According to Lemos, "achieving financial peace of mind means not having to worry about debts, interest, small problems involving money and other eventualities that have a slight impact on the individual's budget". (Lemos, 2019)

Therefore, having financial planning and control is fundamental to achieving the longed-for financial peace of mind.

Regarding the reason that leads each individual to make a purchase. 84.6% said they only buy when there is a need, 47.1% when it is on sale and 41.3% only buy if they plan ahead.

According to Baraçal (2020), "when we buy on impulse, we end up ignoring the amount of money in our bank account - if any. Then, the result of the impulse purchase can appear later, already on the bank statement. And then there's no going back".

This means that you should never buy on impulse when you want financial peace of mind. Before making any purchase, you should always ask yourself if it is really necessary, thus avoiding unnecessary spending, or spending money that you don't have available at the time.

As for everyday purchases, which payment method is used by each individual? 82.7% of people answered that they prefer to pay in cash or pix, 44.2% choose to pay by credit card and 33.7% choose to pay by debit card.

According to Coelho, "keeping cash on hand can be a great way to avoid overspending. You can choose exactly how much money you're willing to spend by carrying a certain amount with you, and stop spending when you're short of cash" (Coelho, 2021).

In this way, the best way to pay for purchases varies according to the conditions of each individual, which way earns less interest, or which way makes the person more in control when it comes to spending.

With regard to overdue installments/obligations. 93.3% of those interviewed had no arrears and 6.7% said they had arrears.

According to Ferreira, "the difficulty in accessing quality credit because of a bad name means that many people have even more doubts when restructuring their budgets" (Ferreira, 2021, p.1)

That's why, before taking on any debt, each individual should be aware of whether or not they will be able to pay it off, as failure to pay the installments can lead to further indebtedness and everything becoming a snowball.

Regarding the inclusion of financial education at school, and whether it will help people to better organize their finances and reduce the rate of indebtedness.

The vast majority of those interviewed said that they thought it was extremely important to include financial education as a school subject, because it will teach children how to deal with money from an early age and they will be able to grow up with a healthy financial life.

The research problem of this study was to understand how people manage their personal finances and what practices/tools can be used to help control spending. Following the proposed problem, a questionnaire was applied to identify how people organize their finances.

One of the main questions asked in the survey was, "How do you organize your finances?", in which various forms of organization were given as answer options, which are consistent with effective personal organization. Another very important question was "What practices do you use to avoid getting into debt? They also described the easiest and most efficient ways for people to use in their daily lives to avoid getting into debt. Another question was "Do you usually save any money over the course of the month?" and "Do you usually invest the money you save?" These were also very important answers for solving the problem.

One of the main points obtained from the survey was that most of the interviewees said that they organize their finances, they usually analyze their previous monthly expenses, but there is resistance to continuing to make purchases in installments, such as using a credit card, which means that they are unable to have effective organization and control.

Related to this, it was observed that most people tend to stay out of debt by avoiding impulse purchases, which is considered an excellent strategy for avoiding unnecessary debt.

In the initial idea, we also wanted to know which factors or influencers compromise people's financial peace of mind, and we concluded that one of the main reasons why people don't achieve financial peace of mind is because there is still the habit of paying for everyday purchases in installments, often for insignificant

amounts, which, for example, with the interest on the installments, the debt grows even more and ends up going unnoticed by the consumer.

Another important factor that emerged from the survey is the lack of investment of the money that is saved during the month, due to a lack of knowledge or habit. This is why it is necessary for everyone who wants to have an effective financial organization with results to learn about financial education and investments, as this is essential for achieving financial independence.

However, in order to achieve financial stability, it is necessary to change the way you think about money, learn to plan well, save whenever possible, invest your capital in profitable alternatives, and, most importantly of all, establish a standard of living that meets your real needs, in short, never spend more than you earn. In this way, any individual will be able to achieve financial tranquillity in their life.

Although the results have shown that most people are in the habit of saving money throughout the month, studies into investments would be very important, in order to get to know the profile of investors and, with more in-depth research, to find out why most people are not in the habit of investing their savings.

REFERENCES

Alvarenga, D. (2020). Brasileiro compromete em média 29% da renda com gastos no cartão de crédito. Disponível em: < <https://g1.globo.com/economia/noticia/2020/06/17/brasileiro-compromete-em-media-29percent-da-renda-com-gastos-no-cartao-de-credito-mostra-pesquisa.ghml>>. Acesso em: 30 mar. 2021.

Andrade, E. (2021). Renda média dos brasileiros foi menor que o salário mínimo em 13 estados. Disponível em: <https://fdr.com.br/2021/03/01/renda-media-dos-brasileiros-foi-menor-que-o-salario-minimo-em-13-estados-confira-lista/>. Acesso em: 21 mar. 2021.

Arcuri, N. (2018). Me poupe! 10 passos para nunca mais faltar dinheiro no seu bolso. Rio de Janeiro. Editora GMT.

Baraçal, K. (2020). Compras por impulso: 6 perguntas para se fazer antes de comprar. Disponível em: <<https://plusdin.com.br/news/perguntas-antes-de-comprar-por-impulso/>>. Acesso em: 10 set. 2021.

Bona, A. (2019). Comportamento financeiro: a chave para o sucesso das suas finanças pessoais. Disponível em: <<https://andrebona.com.br/comportamento-financeiro-a-chave-para-o-sucesso-das-suas-financas-pessoais/>>. Acesso em: 13 mar. 2021.

Borges, P. R.S. (2021) Educação financeira e sua influência no comportamento do consumidor no mercado de bens e serviços. Disponível em: <http://www.fecilcam.br/nupem/anais_v_epct/PDF/ciencias_sociais/04_BORGES.pdf>. Acesso em: 14 mar. 2021.

Brioso, L. (2021). 11 Maneiras eficazes de como organizar as finanças pessoais + Dicas Extras. Disponível em: <<https://www.mobills.com.br/blog/dicas-para-organizar-suas-financas-pessoais/>>. Acesso em: 08 set. 2021.

Coelho, A. M. (2021). Cartão de crédito é bom ou ruim?. S/A. Disponível em: <<https://www.creditooudebito.com.br/cartao-credito-bom->

- ruim/#:~:text=Talvez%20o%20resultado%20mais%20devastador,uma%20d%C3%ADvida%20cada%20vez%20maior>. Acesso em: 11 set. 2021.
- Ferreira, L. (2018). 5 dicas fundamentais para não se endividar durante o ano. Disponível em: <<https://www.comparaonline.com.br/blog/financas/como-nao-se-endividar/>>. Acesso em: 08 set. 2021.
- Ferreira, V. (2021). Como negociar dívidas: 10 dicas para organizar o orçamento. Disponível em: <<https://www.creditas.com/exponencial/negociar-dividas/>>. Acesso em: 13 set. 2021.
- Gomes, A. R. L.; Andrade, & P. R. M. de (2020). A importância do controle e planejamento financeiro pessoal. Disponível em: <<https://bdccc.unipe.edu.br/wp-content/uploads/2020/01/Trabalho-Final-Do-Tcc.pdf>>. Acesso em: 07 set. 2021.
- Kiyosaki, R. (2018). O Poder da Educação Financeira. Rio de Janeiro. Editora Atlas Books.
- Lemos, A. D. (2019). Tranquilidade financeira: como atingir e viver menos preocupado? 2019. Disponível em: <<https://empreenderdinheiro.com.br/blog/tranquilidade-financeira/>>. Acesso em: 10 set. 2021.
- Menasce, M. (2021). Planejamento financeiro pessoal: qual é a importância e como fazer? Disponível em: <<https://blog.euemdia.com.br/planejamento-financeiro-pessoal/>>. Acesso em: 29 set. 2021.
- Meneghetti, A. N. (2014). Educação Financeira. Porto Alegre. Editora Universitária da PUCRS.
- Miret, R.; Bruno, V. (2021) 79% dos consumidores costumam parcelar suas compras, mostra pesquisa SPC Brasil. S/A. Disponível em: <https://www.spcbrasil.org.br/uploads/st_imprensa/release_compras_parceladas4.pdf>. Acesso em: 10 set. 2021.
- Siqueira, A. (2021). Planejamento financeiro pessoal: para que serve e como fazer? 2021. Disponível em: <<https://blog.magnetis.com.br/planejamento-financeiro-pessoal/>>. Acesso em: 29 set. 2021.
- Souza, A. F. de; Torralvo, C. F.; Krauter, E.; Rocha, R. H. (2018). Planejamento financeiro pessoal e gestão do patrimônio: fundamentos e práticas. 2º. Ed. São Paulo.

RELATIONSHIP BETWEEN TECHNOSTRESS AND ORGANIZATIONAL BEHAVIOR

Profa. Dra. Maria Emilia Camargo
ORCID: <https://orcid.org/0000-0002-3800-2832>
Federal University of Santa Maria, Brasil
Profa. Dra. Mariane Camargo Priesnitz
e-mail: dra.mariane@gmail.com
ORCID: <https://orcid.org/0000-0002-0290-5802>
Federal University of Santa Maria, Brasil
Prof. Dr. Walter Priesnitz Filho
ORCID: <https://orcid.org/0000-0002-8999-4843>
Federal University of Santa Maria, Brasil
Profa. Dra. Angela Isabel dos Santos Dullius
ORCID: <https://orcid.org/0000-0002-6590-1112>
Federal University of Santa Maria, Brasil
Profa. Dra. Marta Elisete Ventura da Motta
ORCID: <https://orcid.org/0000-0001-5551-2343>
University of Caxias do Sul, Brazil

ABSTRACT:

Due to the highly competitive nature of the market, organizations have embraced information and communication technologies (ICTs) to maximize the organization's results and productivity. As such, technology has benefited both quality and productivity in employees' routines. However, excessive use of ICTs can trigger technological stress, which is known as technostress. Many aspects of technological stress are related to constant connectivity and information overload, which are known as technoinvasion and technooverload. Due to the intense competition in the market, organizations have incorporated Information and Communication Technologies (ICTs) as a means of optimizing the company's results and efficiency. As a result, technology has contributed to both quality and productivity in employees' day-to-day work. However, excessive use of ICTs can result in an aspect known as technological stress, also called technostress. Many of the factors that cause this technological stress are related to constant connectivity and information overload, which are identified as technoinvasion and technooverload. The research is classified as quantitative and the data was collected using an online survey instrument. The questionnaire consisted of 17 Likert scale questions. 175 questionnaires were returned. The data was analyzed using an artificial neural network approach. The results show that technooverload and technoinvasion influence organizational commitment intentions.

Keywords: Technostress. Techno-invasion. Techno-overload. Affective Commitment.

EXPLORING THE ROLE OF LIFE SKILLS EDUCATION ENHANCES LEARNING OUTCOME FOR STUDENTS WITH INTELLECTUAL DISABILITIES IN MODERN EDUCATIONAL SYSTEMS

Fr. Baiju Thomas
Research Scholar

Ramakrishna Mission Vivekananda Educational and Research Institute,
Faculty of Disability Management and Special Education,
Vidyalaya Campus, SRKV Post, Coimbatore – 20,

Abstract

The current study explores the role of life skills education in enhancing learning outcomes for students with intellectual disabilities (SwID) in modern educational systems. The part of contemporary education is to equip students with ID to make the most of their talents, seize opportunities, and face the challenges of adulthood. Life skills education comprises learning to adapt one's behaviour to both the challenges and rewards of regular living. Given the breadth of skills that could fall under the umbrella of life skills, the nature and definition of life skills education are bound to shift depending on context. Young children with ID can learn best through direct instruction, role modelling, touch, and exploration. They are now doing things differently thanks to their newfound knowledge. The process of gaining knowledge and honing one's abilities is never-ending. There is no pattern at all. As an outcome, we prioritize strategies over constancy in our pedagogical goals. However, the term life skills education suggests that children with ID can benefit from a central set of competencies taught based on skills classes. To better prepare students with ID for life after school, instruction in practical skills could be very helpful. It is an open secret in today's school systems that many students with ID obtain advanced life skills education. A method of life skills education that has been proven effective and efficient should be adopted in schools to help students with ID develop these desired attributes. Life skills education can have a profound effect on the emotional well-being and independence of students with ID. As an outcome, one's adaptability to contemporary society is bolstered, and one's desired behaviour becomes more feasible. Life skill education should be integrated into the academic curriculum because it is of significant use to students with ID. A complete education involves the development of critical and creative thinking skills in response to everyday challenges and the courage to act to enhance one's local community and social network. Learning outcomes explain what an individual takes away from an educational experience, while competence refers to the actual amount of ability one acquires. Since there is always more to learn, students with ID grow and progress as time goes on. Since the academic and practical components of a subject are given equal importance in modern schools, a curriculum focusing on life skills education could be helpful for children with ID in current educational systems.

Keywords: Exploring, Role, Life Skills Education, Enhancement, Learning Outcome, Students with Intellectual Disabilities, Modern and Educational Systems

Introduction

A child who has mastered the fundamentals of reading and writing will have an advantage in the modern personnel. The present order must change. It is impossible to prepare for real life in a classroom. The demands of daily life, both mental and physical, can be overwhelming if you do not take the time to develop the abilities you need to succeed. People who possess these qualities are more equipped to deal with adversity and achieve their aims. Students with ID may benefit from an education that emphasizes the development of practical life skills education to learn how to make responsible choices in their own lives. It has been reported that elementary and secondary schools are placing a greater emphasis on teaching students' transferable skills like effective communication, self-awareness, empathy, decision-making, interpersonal relationship building, creative thinking, problem-solving, critical thinking, stress management, and emotional regulation (World et al. (2013), Mangrulkar, Whitman, and Posner (2001), and Kord Noghabi and Pasha Sharifii (2008). As per Albertyn et al. (2004), the ability to think critically grows during life skills education, affecting initiative, workplace responsibility, and long-term planning. There are several positive outcomes for children who develop their social and personal competence (Botvin & Gryphon, 2004). Experts have discovered a link between being liked and having better health, engaging in more humanitarian actions, and engaging in fewer self-destructive ones (Ramesh & Farshad C., 2004). Life skills include the attitudes and actions that allow one to juggle one's career and personal commitments successfully. One's ability to draw on one's accumulated experience and education in order to solve problems and answer questions that arise in one's professional and personal life every day is what this term alludes to. One's happiness and the happiness of people around them can benefit from acquiring useful life skills, so everyone must work toward this goal. Life skills training is crucial in preparing young minds for the rigors of adulthood. Integrating life skills education for students with ID has been an important step for innovative educational systems.

Approaches are suggested to ease intellectually disabled high school students into the working world. The mental health, social interactions, and behavioural patterns of children with ID can be greatly improved through the teaching of any of a seemingly unlimited range of life skills education. Because of its accessibility, existing resources and infrastructure, qualified teachers on staff, widespread support from parents and the community, and the ability to be evaluated both immediately and in the long run, life skills education is best implemented in the context of the school. The availability of life skills education is especially important for students with ID because of the beneficial impact that it can have on their development—description of the potential gains and advantages of extracurricular involvement. The author has educated parents of children with ID all over the country in classes on how to ask for their children to be admitted to traditional educational institutions and

vocational education. Life skills education allows a student with ID to become independently wealthy and fully integrated into work. Skills like self-awareness, empathy, cognition, motor control, information, expression, problem-solving, and social interaction are all part of this process. Numerous studies have found that teaching pupils important life skills greatly decreases their probability of engaging in harmful activities (Botvin, 2002). Katherine Quigley's (2007) study centred on students with special needs in one rural high school. We evaluated each student with ID development of self- and social-awareness using a competency rating system and a life skills education in modern educational systems.

The Importance of Life Skills in Daily Living

A *life skill* is an adaptable and constructive behaviour that allows one to successfully deal with the obligations and challenges of everyday life (WHO, 1997). Learning new things not only helps you grow as a person but also makes you a more interesting and desirable companion. Possessing a wide range of transferable skills boosts one's potential to make a positive impact at work. It is essential to be able to consider the information, perceptions, relationships, and experiences that one acquires from one's own life and the world as a way to cope with the many challenges that one faces daily and the numerous ways in which one's life can and will change over time. When you are flexible, you can readily change your thoughts and behaviours to match the needs of any given condition. A person's actions reflect their mentality, so it is important to have a sunny disposition and look for silver linings no matter how bad things become. A term such as life skills is used to describe an abundance of abilities that can be put to use in a variety of contexts. To deal with life's challenges, you need an enormous variety of skills. A life skills strategy helps individuals maximize their available assets (Rooth, 2000). Students will have a greater chance of success in any field if they develop and retain a diverse set of skills that can be transferred (Pigozzi, 2004). Creative approaches to teaching life skills can have an important impact on the mental well-being of students with ID. It helps you become more resilient in the face of adversity. John D. Powell (1995), a psychologist, coined the phrase life skills to define a set of qualities that enable a person to perform satisfactorily in various everyday situations. Life skills are important in preparing young people for adulthood since they contribute to developing mental health and competency. Having these skills puts you in charge of your life and makes it easier to adapt to new situations. The primary goal of any formal education curriculum, independent of the student's age, should be to assist them in gaining practical skills. Life skills refer to a person's knowledge of, and competence in, a wide range of situations and methods for resolving common problems faced in daily living. Life skills can benefit students with ID because they can help them build a solid academic foundation, teach them strategies for managing serious mental health concerns, and introduce them to

organizational and interpersonal skills that may be useful throughout their lives. Having some basic skills in life is necessary for:

- Promotion of children's healthy development and maturation;
- Reducing the occurrence of premature death, illness, and disability among children;
- Socialization; and
- Getting young people ready to address real-world problems.

Significance of Life Skills Education

The overall aim of education is to empower students with the skills they require to enhance their living conditions and quality of life. To ensure the long-term success of learners and teachers alike, it is essential to integrate life skills into traditional educational curricula when the field of education is expanding fast due to globalization. Knowledge and wisdom gained through education and experience are priceless at any age. When the present education system placed a higher value on teaching life skills, all the challenges that young people face today would disappear. It is essential to equip today's youth with the resources they will need to thrive in a future that is both uncertain and full of change. They work hard every day to help teenagers who may otherwise hang out with pretenders learn new skills and gain confidence in order to become productive members of society. *Life skills* are defined as social, cognitive, and interpersonal competencies by the Pan American Health Organisation (PAHO, 2001).

Education in life skills refers to a program that helps young people achieve their potential and develop their skills. The curriculum's goal is to instil in children the mentality and set of skills they will need to thrive in the working world. Developing these larger talents is necessary for an education to be adequate. The Delors Commission Report (1993) links expanding one's skill set and professional advancement. Young people today place equal weight on goal-setting and goal-attainment skills with independence and flexibility. Teaching pupils useful skills is essential for their future careers. These skills are important for a student's development, and teachers should stress them. Life skills and knowledge must also be integrated into the educational process.

People who are consistently successful have developed habits that help them advance in their careers. Understanding the significance of one's own life might motivate one to do great things. The life of a person's strategy can be defined as the set of decisions they have made to strike a balance between their personal and professional lives. When individuals refer to life skills education, they refer to the development of the patterns and strategies that enable an individual to function well in society. These methods can help with prevalent issues. Education in life skills aims to create a safe space in which important abilities can be honed. Because adolescents are more vulnerable to health issues stemming from behavioural problems, life skills education for

this age group is important. Studies into the value of teaching life competencies have only recently begun. The concept of teaching life skills emerged as part of the current movement to reevaluate the core assumptions of the social sciences (Nair et al., 2010). The life skills education is flexible enough to be incorporated into pre-existing curricula or offered as a standalone course. It is imperative that whatever plan is implemented has a higher rate of success. Traditional systems for passing on Life Skills are no longer effective due to the influences that affect a young person's development. Hence, formal education plays an essential role in this area of human development. It makes sense to introduce these ideas in the classroom due to the following:

- The benefits to a children's development and interpersonal skills are tremendous;
- It could give children a wide range of experiences throughout their formative years;
- Everyone in society and their families are fully updated, and
- It offers competent teachers who can provide a safe classroom setting conducive to student learning and development, raising the likelihood that those students will become productive members of society.

Types of Life Skills

What is the first thing to mind when you hear life skills? Always have a notebook handy for recording ideas and thoughts. This section explores how various societies define such portable skills. The right answers display abilities like problem-solving, survival, general knowledge, etc. Life skills relate to skills required for thriving in today's society. You will need to work together to achieve your goals. There are two primary areas where we will require various abilities. We draw on this resilience whenever we are challenged or motivated to improve. Skills in negotiation, interpersonal relationship management, and clear communication are invaluable in any occupation. In the following section, you will learn the fundamentals of these three skills and why integrating them is essential for your day-to-day success. The following the types of life skills:

Social Skills

When you desire a wider network of friends and family, you must work on your social skills. Humans find social interaction difficult because it tests their abilities in various cognitive domains, including vision, hearing, language, and problem-solving. Biological and environmental factors, both present and past in life, have an impact on these frameworks. Effective encounters can be started and maintained with the use of one's social skills. Humans' innate capacity to work together and exchange information is fundamental to the advancement of society and the achievement of personal goals. Communication styles that rely heavily on sound and body language help us quickly learn about new individuals and choose compatible sexual partners (BALHARA, D., & RAJKUMARI, D., 2023). The acts students with ID take during free play and structured school settings contribute significantly to their development of social skills. To rephrase, social skills are the foundation for

making meaningful connections, contributing to society, and working together effectively. These skills are acquired through socialization. The following are types of social skills:

Self-Awareness: A single definition of self-awareness is the capacity to direct one's attention inward. A person with this outlook actively seeks out, gathers, and keeps information about oneself. Self-awareness has several positive outcomes, including improved impartiality in self-evaluation, behavioural management, and insight into one's own and others' mental states. The ability to reflect upon oneself is what is meant by self-awareness (Duval & Wicklund, 1972). All of one's social contacts, inner thoughts and feelings, one's history and one's knowledge, and one's biological make-up are treated as equally important in the items' cognitive and neurological model of self-awareness. The general acceptance of self-awareness makes it possible to use it to explain differences in various events. Self-awareness can only be attained by subjecting oneself to an objective self-evaluation process.

Effective Communication: Persons continually employ both verbal and nonverbal ways of communication, whether they are interacting with other humans, other animals, or God. One of our biggest strengths is our capacity to communicate our thoughts and persuade others. Successful communicators are born by constant practice and development. The message's intricacy, the listener's surroundings, or the listener's linguistic proficiency all have a role. They need to attempt to overcome these communication barriers if they are to have any success (Prozesky, 2000). Having the ability to communicate one's thoughts, feelings, and ideas to others in a variety of situations is at the heart of effective communication. In order to make a good impression and build relationships with children who identify as having ID, the ability to speak is essential. The degree to which a couple can open up to one another about their emotions, thoughts, and knowledge indicates their level of compatibility. Effective verbal and nonverbal communication skills are necessary for making and sustaining friendships and avoiding differences of opinion.

Interpersonal Relationship: Teacher-student connections have similarities to those found in sports teams. It takes a team that works together to accomplish something significant. The quality of the bonds between staff is reflected in every area of the company. As per Juneja (2017), the key to pleasure is prioritizing and nurturing meaningful relationships with people. Martin (2010), Dowson (2013), and Munns (1998) have all used the term connective instruction to refer to ways of integrating students' interpersonal interactions into regular classroom instruction. *Interpersonal relationships* are defined as close ties between at least two persons. Being attractive pulls individuals closer together, which can lead to the establishment of strong bonds. There is a vast range of conceivable lengths of time spent together.

Empathy: The ability to grasp another person's emotions requires effort. Social scientists have used empathy to refer to various related but distinct phenomena. The widespread application of the term has complicated efforts to understand and quantify the construct from a personality and individual differences perspective. Finally, the term empathy can be used to describe acts of imitation. It is the process of adopting the activities and look of another (Bavelas et al., 1987). These events can be classified under the concept of empathy. Three main types of social sympathy need to be highlighted. To begin, some of these empathy-related events may be extreme instances of other empathy-related phenomena. Since an artist's imagined self rather than a living thing serves as the subject of the work, artistic perspective taking may be an instance of imagine-self perspective taking. Ultimately, empathy is a fleeting emotion sparked by various environmental factors. Such reactions almost invariably originate from the experiences of others, whether real or imagined. Putting oneself in the other person's shoes is necessary for developing empathy for their predicament and perspective. Some people experience anxiety or sympathetic worry when exposed to the suffering of others. Some experts in the social sciences have theorized that certain persons have a better potential than others to feel empathy. Because people's intrinsic propensity to experience varying degrees of empathy in response to the same circumstance or set of contextual clues changes over time, it makes sense to see empathy phenomena as disposed of creations.

Thinking Skills

Each educational facility will develop its methodology for deciding upon and carrying out integrated pedagogical materials. Certain modes of thinking will flourish with the help of these tools. Students will learn to express their ideas more clearly. Enrolled students with ID can now participate in philosophical discussions about the mind in today's schools. We engage in various thinking processes daily, including problem-solving, decision-making, questioning, planning, organizing, and creating new information. The technique is effective since it frees educators to focus on developing students' capacity for critical thinking. Teachers nationwide will collaborate to ensure that all students with ID receive instruction in the same foundational skills and vocabulary. Whether teaching critical thinking as a standalone course or integrating it into the training of previously covered subject matter, you must highlight the real application of skills learned. Teamwork and the use of diverse methods are essential. Education that highlights students' intelligence and capacity for self-reflection is essential for developing critical thinkers among the next generation. Keeping a positive outlook is a potent tool in times of challenges. In the critical thinking tradition, before deciding, one should weigh all of the potential outcomes. Students with ID will develop a steady, thoughtful strategy while they learn in the modern educational systems.

Critical Thinking: Understand that critical thinking and general smarts are different. As per Walsh and Paul (1988), critical thinking is a skill that can be honed with practice and exposure to real-world situations. Since it

is only recently that the significance of critical thinking has been recognized, many scientists and professionals have developed theories about critical thinking and its many facets. Teachers are cognizant of the opportunity to foster critical thinking among their student bodies. The critical thinking framework presented here applies to students with ID in many disciplines. Teachers today understand the importance of giving their pupils chances to use their critical thinking skills. As such, this study's major goal is to offer theoretical backing for teaching critical thinking. In order to make meaningful contributions to the increasingly complex and interconnected global society, each succeeding generation will require a more advanced level of education. The capacity to think critically is now highly prized in all academic fields.

Creative Thinking: The capacity to think creatively and develop original answers is crucial to making headway and advancing. To be creative, however, you must allow yourself to feel everything. They are linked and dependent on one another, making separation problematic. It is only sometimes necessary to resort to methodical analysis to find a solution; sometimes, a sudden insight will do the work instead. When two seemingly unconnected ideas intersect, discoveries are typically made. However, much out-of-the-blue creativity is the result of persistent work over time.

Similarly, it does not matter how novel a thought is if it cannot be expressed. To think creatively, one must first possess a creative mind. *Creativity* is defined as the use of one's creative thinking or unique concepts to produce something new in the Oxford English Dictionary (2010). Creativity can be seen in how people react to certain stimuli, the solutions they devise to specific problems, and the outcomes they achieve. People escape tricky situations using their inherent feelings, creativity, and initiative.

Problem Solving: As per R. E. Mayer (1990), problem-solving can be seen as a summary of the cognitive processes concentrated on making that shift when the means to an end are not immediately evident. Experts have found that those with the above features are highly regarded by those who solve problems (Klieme, 2004; Mayer & Wittrock, 2006; Reef et al., 2006). Funke (2010) argues that in-depth expertise in a certain field is essential to successful problem diagnosis and resolution. What can be done depends on what resources are available? On the road to success, there are roadblocks like illiteracy and an unwillingness to perceive the obvious. Your education is not the only thing that contributes to your success; your motivation and emotions could be, too. Problem-solving frequently serves as a measure of a person's intellect. A person with an average and below-average IQ can decide to be just an average thinker and problem-solver. As was noted before, the first cognitive step is to acknowledge that a problem exists. The problematic scenario here has the makings of a problem that needs fixing. Even while every problem has its challenging scenario, not all challenging situations end up being problems.

Decision Making: Deciding means picking one course of action from multiple alternatives. No choice is made unless there is a problem. Discovering answers calls on picking sides and how the top brass at a company gets things fixed. Every part of life requires constant decision-making. In the grand scheme of things, everyone counts. Decision-making involves selecting one action from several potential options. One must make do with the resources at hand in order to achieve their goals. Knowing your drives, values, and capabilities is the first step toward better decision-making. Your values represent the things that you care about the most. What you hold most is apparent in your values. They develop due to interactions with one's immediate and extended social networks, such as one's family, friends, religious and academic communities, and extracurricular organizations. Your values serve as a guidepost for determining which goals are most important to you and which ones you are ready to sacrifice time and energy to achieve. Family members are better equipped to work together toward common goals when they share a common understanding of the values that guide the group. The ability to make decisions is essential for the success of any organization, public or private. However, decision-making is challenging but necessary. Some people take their time and think things through, while others leap before they look. Leaders and high-ranking officials in any government must make decisions. They must make a few challenging decisions and live with the repercussions. The decisions they make will determine how far they go. This is, therefore, the most important problem for leadership and students with ID daily lives.

Emotional Skills

Emotional skill is frequently mentioned as the missing component of a complete education. Students who engage in emotional learning are better able to make empathetic decisions and make positive contributions to society (Cohen, 2006). The concept of the development of emotions has been around since at least Plato (Guttek, 2011) argued that students of character need to be nourished cognitively and with emotive elements to assist and guide them to understand what is good and desirable. Developing students' emotional and social skills is a shared responsibility of educators, parents, and policymakers. Although there is widespread agreement on the importance of nurturing individuals' social and emotional skills, there is often a gap between our commitment to this responsibility and our knowledge of what works to achieve this end. Traditionally, the primary goals of emotional learning have been considered as improving students' academic achievement and reducing disruptive behaviours. The research hopes to conclude whether or not pre-schoolers access to emotional education influences their school success. Despite the mixed results and the fact that most current studies focus on college students with ID, there is agreement that personality and emotional education programs benefit young people. Examining the effects of character education programs on younger children is important since this is the age range in which children's social and emotional knowledge is being cognitively formed, as well as the age range

in which children's social environments and school cultures are changing. Preschool character education programs have shown promise in reducing violence, but more information is needed before they can be widely realized.

Coping with Emotions: As such, flexibility and emotional management play a vital role in risk assessment frameworks for emotional disorders, as well as the design and implementation of preventative and treatment strategies. People's adaptability and ability to control their emotions are products of the interplay between their brain, body, and environment. Transdiagnostic models of preventive interventions and psychological treatments for various psychological problems and disorders emphasize the importance of managing emotions and coping skills (Compas et al., 2013; Mennin et al., 2013; Trostler et al., 2009). However, there are two main ways to investigate these problems. The definitions and conceptualizations of psychosis, study techniques and assessments, and preventative and therapeutic approaches are all discussed, along with possible areas of agreement and disagreement. Separate but interconnected processes of emotional regulation and coping are demonstrated. Future studies could determine how to combine different methods and outcomes.

Coping with Stress: Anspaugh et al. (2003) found that stress has far-reaching consequences permeating all aspects of a person's life. *Stress* is a common problem that affects everyone, from students and teachers to parents and athletes. They feel it is simplistic to view stress as the adversary when it is usually a neutral factor. They go on to emphasize that how one responds to stress is what defines how one is influenced by it. How we react to stress is more significant than the stress itself. Anspaugh et al. (2003) found that internal or exterior stimuli could spark stress reactions. Stress refers to good stress, which has favourable effects, and distress refers to bad stress, which has adverse outcomes. Various methods exist for combating stress. There are an endless number of possible permutations and combinations of fundamental concepts, and the innovation in method is continuous. High school enrolment and completion rates have also grown in recent years. While the future looks promising, there currently needs to be an overarching approach that can be applied to the numerous methods. It is denoting a broader system of classification. Never believe something erroneous about it.

Life Skills Education for Students with Intellectual Disability

The purpose of the study was to determine how beneficial education in life skills is for children with ID. Therefore, students must have access to a curriculum that imparts basic life skills. Providing children with ID with activities where they may hone various social and life skills is a great thing to do. Other studies have shown that teaching life skills can have a significant impact on students' ability to work together, self-esteem, and individual initiative. When there are significant deficits in intellectual functioning and adaptive behaviours, as demonstrated by social, conceptual, and practical adaptation skills, the American Psychiatric Association

(2013) states that an ID diagnosis can be made in students of any age. These three areas of challenging conduct in children require specialized training. Specialized programs for children with ID are being developed due to a new law. This has led to a shift in emphasis from "soft skills" like communication and teamwork in favour of academic achievement (Hallahan et al., 2015). The ability to engage appropriately with other children is central to what it means to be socially competent. At times, the acts of people with disabilities can strain even the tightest of relationships. They may find it challenging to explain themselves to others because of their impairment. As per to studies (Akhmetzyanova, 2014), most children need to be taught the basics of social competency. Most children pick up these skills from being present in the lives of those around them. Teaching social skills to certain children with ID will require a more hands-on approach. This may call for the development of a novel approach and technology. The outcomes should support our current outcomes and broaden our understanding of how to assist children with ID in developing social skills. To what extent does today's life skills education for high school children with ID improve their social skills? Life skills education outside of the classroom can be helpful for children with ID. Students can learn how to interact with others through various non-academic courses, including social skills training. As per studies conducted by Kolb and Hanley-Maxwell (2003), students' attention is often diverted away from developing their social skills in favour of more conventional academic topics in the modern educational systems.

Teaching children social skills is most effective when it takes place in the context of the child's everyday life (Hallahan & Kauffman, 2000). Learning social skills can help children with ID communicate with others and adjust to new settings (Akhmetzyanova, 2014). Multiple studies have indicated that students with ID have difficulty transferring to community placements due to their lack of social skills (Paraschiv & Oiley, 1999). The outcomes showed that the experimental group improved their competency evaluation values by a greater margin than the control group. When young people have these skills, they are less likely to engage in risky conduct and more likely to make positive decisions, as proposed by Lou, Wang, Tu, and Gao (2008). Further studies into the benefits of teaching life skills to an array of people, such as children with ID and emotional and behavioural disorders, can be informed by the outcomes of this study. Students with ID can benefit from specialized life skills education to develop more effective social and interpersonal skills in modern educational systems.

Conclusion

In order to build a strong basis for a life skills curriculum, it is essential to give children with ID the skills they need to be self-sufficient. It would equip the young of today to shape their destiny. It can make a significant difference for those suffering and help them reach their full potential. The focus of education will change from rote memorizing to real-world application. When these skills are mastered, a person can evaluate his or her

progress in learning and identify any areas for improvement. The goal is to make learning one of our key social values. Practical knowledge is a valuable tool for easing the transition into unfamiliar settings. These classes do wonders for the mental and physical development of adolescents. Raise in intelligence, emotional maturity, resourcefulness, and critical thinking. These days, it is essential to teach students practical skills outside of the classroom. In order to prepare students with ID for the challenges of higher education and adulthood, it is important to strengthen their mental health. Students' personal development can be fostered by acquiring valuable life skills. Youth are equipped with the resources necessary to thrive in today's environment. In order to prevent children with IDs from losing their way and perhaps forgetting they exist, it is important to teach them the basics of living independently. To help children with ID succeed in today's world, we investigate how life skills might make a difference in modern educational systems.

References

1. Akhmetzyanova, A. I. (2014). The development of self-care skills of children with severe mental retardation in the context of Lekoteka. *World Applied Sciences Journal*, 29(6), 724-727.
2. Albertyn, J., Tajbhai, K. M., & Bragg, R. R. (2004). Psittacine beak and feather disease virus in budgerigars and ring-neck parakeets in South Africa. *Onderstepoort Journal of Veterinary Research*, 71(1), 29-34.
3. Andreotti, C., Thigpen, J. E., Dunn, M. J., Watson, K., Potts, J., Reising, M. M., ... & Compas, B. E. (2013). Cognitive reappraisal and secondary control coping: Associations with working memory, positive and negative affect, and symptoms of anxiety/depression. *Anxiety, Stress & Coping*, 26(1), 20-35.
4. Anspaugh, L. R., Degteva, M. O., Vorobiova, M. I., Mokrov, Y. G., & Napier, B. A. (2006). Dosimetry for members of the extended Techa River cohort. *Health physics*, 91(4), 393-394.
5. BALHARA, D., & RAJKUMARI, D. A Study of Social Skills in Relation to Personality Development of Secondary School Students.
6. Bavelas, J. B., Black, A., Lemery, C. R., Mullett, J., Eisenberg, N., & Strayer, J. (1987). Empathy and its development. *Motor mimicry as primitive empathy*, 317-338.
7. Botvin, G. J., & Griffin, K. W. (2004). Life skills training: Empirical findings and future directions. *Journal of primary prevention*, 25, 211-232.
8. Cohen, J. (2006). Social, emotional, ethical, and academic education: Creating a climate for learning, participation in democracy, and well-being. *Harvard educational review*, 76(2), 201-237.

9. Di Fabio, J. L., Castañeda, E., Agudelo, C. I., De La Hoz, F., Hortal, M., Camou, T., ... & Paho Sireva-Vigía Study Group. (2001). Evolution of *S treptococcus pneumoniae* serotypes and penicillin susceptibility in Latin America, Sireva-Vigía Group, 1993 to 1999. *The Pediatric infectious disease journal*, 20(10), 959-967.
10. Dictionary, O. E. (1989). Oxford english dictionary. *Simpson, Ja & Weiner, Esc*, 3.
11. Dostál, J. (2015). Theory of problem solving. *Procedia-Social and Behavioral Sciences*, 174, 2798-2805.
12. Dowson, M., & Miner-Bridges, M. (2013). Religion, culture, motivation, and achievement. *Advancing cross-cultural perspectives on educational psychology: A festschrift for Dennis M. McInerney*, 87-106.
13. Duval, S., & Wicklund, R. A. (1972). A theory of objective self-awareness.
14. Juneja, P. (2017). Management study guide. Retrieved from *Theories of Interpersonal Relationship: <https://www.managementstudyguide.com/interpersonal-relationship-theories.htm>*.
15. Funke, J. (2010). Complex problem solving: A case for complex cognition?. *Cognitive processing*, 11, 133-142.
16. Hockenbury, J. C., Kauffman, J. M., & Hallahan, D. P. (2000). What is right about special education. *Exceptionality*, 8(1), 3-11.
17. Kennedy, F., Pearson, D., Brett-Taylor, L., & Talreja, V. (2014). The life skills assessment scale: measuring life skills of disadvantaged children in the developing world. *Social Behavior and Personality: an international journal*, 42(2), 197-209.
18. Klieme, E. (2004). Assessment of cross-curricular problem-solving competencies. *Comparing learning outcomes. International assessments and education policy*, 81-107.
19. Kolb, S. M., & Hanley-Maxwell, C. (2003). Critical social skills for adolescents with high incidence disabilities: Parental perspectives. *Exceptional Children*, 69(2), 163-179.
20. KORD, N. R., & SHARIFI, H. P. (2008). Preparation and compilation of a life-skills curriculum for students in the high school period.
21. Mangrulkar, L., Whitman, C. V., & Posner, M. (2001). *Life skills approach to child and adolescent healthy human development*. Washington, DC, USA:: PAHO.
22. Martin, A. J., & Dowson, M. (2009). Interpersonal relationships, motivation, engagement, and achievement: Yields for theory, current issues, and educational practice. *Review of educational research*, 79(1), 327-365.

23. Mayer, R. E., & Gallini, J. K. (1990). When is an illustration worth ten thousand words?. *Journal of educational psychology*, 82(4), 715.
24. Mayer, R. E. (2010). Merlin C. Wittrock's enduring contributions to the science of learning. *Educational Psychologist*, 45(1), 46-50.
25. Miner, M. H., & Munns, R. (2005). Isolation and normlessness: Attitudinal comparisons of adolescent sex offenders, juvenile offenders, and nondelinquents. *International Journal of Offender Therapy and Comparative Criminology*, 49(5), 491-504.
26. Monk, A. F., Walsh, P., & Dix, A. J. (1988, September). A Comparison of Hypertext, Scrolling and Folding as Mechanisms for Program Browsing. In *BCS HCI* (pp. 421-435).
27. Nair, R., Varghese, S. H., Nair, B. G., Maekawa, T., Yoshida, Y., & Kumar, D. S. (2010). Nanoparticulate material delivery to plants. *Plant science*, 179(3), 154-163.
28. Paraschiv, I., & Olley, J. G. (1999). Generalization of Social Skills: Strategies and Results of a Training Program in Problem Solving Skills.
29. Pigozzi, M. J., Carrol, B., Hayden, J., & Ndaruhutse, S. (2014). Fragile and conflict-affected situations. In *Learning and education in developing countries: Research and policy for the post-2015 UN development goals* (pp. 58-73). New York: Palgrave Macmillan US.
30. Powell, M., Illovsky, M., O'Leary, W., & Gazda, G. M. (1988). Life-skills training with hospitalized psychiatric patients. *International journal of group psychotherapy*, 38(1), 109-117.
31. Proudfit, G. H., Inzlicht, M., & Mennin, D. S. (2013). Anxiety and error monitoring: the importance of motivation and emotion. *Frontiers in human neuroscience*, 7, 636.
32. Prozesky, D. R. (2000). Communication and effective teaching. *Community Eye Health*, 13(35), 44.
33. Quigley, M. K. (2007). *The effects of life skills instruction on the personal-social skills scores of rural high school students with mental retardation*. Liberty University.
34. Ramesh, M. (2004). *Social policy in East and Southeast Asia: Education, health, housing and income maintenance*. Routledge.
35. Roehr, B. (2013). American psychiatric association explains DSM-5. *Bmj*, 346.
36. Rooth, E. (2000). Introduction to life skills. *Via Afrika*. Cape Town.
37. Rossiter, A., Byrne, F., Wota, A. P., Nisar, Z., Ofuafor, T., Murray, I., ... & Hallahan, B. (2015). Childhood trauma levels in individuals attending adult mental health services: An evaluation of clinical records and structured measurement of childhood trauma. *Child abuse & neglect*, 44, 36-45.

38. Trospen, S. E., Buzzella, B. A., Bennett, S. M., & Ehrenreich, J. T. (2009). Emotion regulation in youth with emotional disorders: Implications for a unified treatment approach. *Clinical Child and Family Psychology Review*, 12, 234-254.
39. Thygesen, N. (1989). The Delors Report and European economic and monetary union. *International Affairs*, 65(4), 637-652.
40. Wei, S., Gutek, A., Lilburn, M., & Yu, Z. (2013). Abundance of pathogens in the gut and litter of broiler chickens as affected by bacitracin and litter management. *Veterinary microbiology*, 166(3-4), 595-601.
41. World Bank. (2012). *World development report 2013: Jobs*. The World Bank.

A STUDY ON HOW MULTILINGUAL EDUCATION IN LANGUAGE LEARNING SUPPORTS INCLUSIVE EDUCATION IN 21ST-CENTURY EDUCATIONAL SYSTEMS

**Fr. Baiju Thomas
Research Scholar**

**Ramakrishna Mission Vivekananda Educational and Research Institute,
Faculty of Disability Management and Special Education,
Vidyalaya Campus, SRKV Post, Coimbatore – 20,**

Abstract

The current study discusses how multilingual education (MLE) in language learning supports inclusive education (IE) in 21st-century educational systems. Our world is multilingual. Language is an essential talent for anyone hoping to achieve practically or academically in the twenty-first century since it is the language of education, trade, and work. MTE, an organized program for language learning and cognitive development, offers the highest outcomes. A solid basis in first-language instruction. A strong link to one or more other languages. The foundation of MTE is respect for everyone's rights, particularly children's rights. This learning happens in bilingualism and multilingualism, which can take many forms and have other causes, such as an educational framework for ensuring inclusion that preserves a child's first language and raises awareness for children learning a second language. The benefits of MTE for children with various requirements include the following. The learner must be fluent in their original tongue to meet multiple expectations. In IE, a bilingual or multilingual student with diverse teaching-learning needs will examine the topic from various angles. The primary goal of this paper is to describe how MTE should be organized using the paradigm of IE principles in 21st-century educational systems.

Keywords: Multilingual Education, Language Learning, Support, Inclusive Education, 21st-Century, and Educational Systems

Introduction

We live in a multilingual society. Learning a language is crucial to your success today because it is the language of industry, academia, and culture. Given the many opportunities a command of language may provide, it is only right that language policy makes it accessible for people from all areas of life to become fluent. Language alone, however, is necessary (Kingsley. A., 2017). To be proficient in more than one language is to be considered multilingual. Most people decide to study a foreign language for either professional or travel reasons. Words like "additive," "subtractive," "balanced," "dominant," "sequential," "simultaneous," and so on can help us describe the language skills of different speakers. No one can deny the power that language has over

its users. It has a significant role in shaping one's identity. There are advantages and disadvantages to using so many different languages in the classroom, and this is especially true in a country like India.

To a great extent, the dominant ideologies of society and the attitudes and values they produce determine the work of language planning (Hélot & Young, 2005; Liddicoat, 2013), shaping the role and purpose of languages in MTE. The MTE of a society can only be utilized to its fullest potential when MTE systems are put into place. The values and viewpoints of diverse cultural groups impact the accessibility of MTE, as demonstrated by the following items. Discussions about teaching methods and curriculum materials sometimes pit uniformity against variation. Multilingual people can communicate effectively in various languages, including their tongue. Learning a second or third language greatly improves your chances of being understood and making friends wherever you go. It improved one's professional prospects in any country. Conversing in multiple languages is highly valued in today's globalized world. In today's competitive job market, having the ability to communicate in more than one language is highly prized by companies. With the help of MTE, learning a second language can be accomplished rapidly. You can meet people from all around the world and expand your horizons by doing so. It is a great tool for documenting and safeguarding the various forms of communication that could exist in any particular location.

MTE is common since most nations and societies contain persons fluent in more than one language. Using many languages in the classroom has long been a contentious issue. Because of its beneficial impacts on children's cognitive, linguistic, and sociocultural growth, this concept has gained considerable support. The added complexity it introduces has also been hotly contested. It attempts to take a theoretical look at the pros and cons of multilingual instruction by drawing on existing theoretical frameworks. It looks at the advantages of multilingual instruction from a scholarly perspective, including how it can improve students' intelligence and language skills. It also brings attention to the challenges faced by educators and students. It will aid those in multilingual education in maintaining effective and efficient educational programs for their students. Multilingual people can communicate effectively in various languages, including their tongue. Learning a second or third language greatly improves your chances of being understood and making friends wherever you go. It improved one's professional prospects in any country. Conversing in multiple languages is highly valued in today's globalized world. In today's competitive job market, having the ability to communicate in more than one language is highly prized by companies. With the help of MTE, learning a second language can be accomplished rapidly. You can meet people from all around the world and expand your horizons by doing so. It is a great tool for documenting and safeguarding the various forms of communication that could exist in any

particular location. MTE is common since most nations and societies contain persons fluent in more than one language, which supports IE in 21st-century educational systems.

The Concept of Multilingualism

Learning a new language and gaining exposure to new cultures cannot be overstated. Students are trying to learn multiple languages at an increasing rate in various parts of the world. As the world becomes more interconnected and culturally diverse, more and more people can speak and understand more than one language. Therefore, being able to speak more than one language is generally taken for granted rather than treated as an urgent matter in today's society. Because of the wealth of available resources, more and more schools worldwide highlight children learning to speak more than one language. There is an urgent need for schools to provide education in many languages since many children come from homes where the primary language is not spoken (Herzog-Punzenberger et al., 2017). Multilingualism is increasingly valued for its practical, social, political, economic, and cultural benefits in today's world. Educational planning, and especially language planning in schools, reflects the values, attitudes, and discourses of many civilizations. Today, many schools make it a priority to offer classes in more than one language. Because of its widespread use, the language is frequently given preference in educational contexts over national languages and minority languages. Learning a language in a classroom setting is the most effective method for all three. School has the potential to be an ideal environment for supporting the development of proficiency in many languages due to the significant time investment needed by children (Baker, 2007). Although some region residents only have a basic grasp of one of the languages spoken there, the region's linguistic variety will persist. Whether or not how a particular social group uses language is officially designated as language, we still talk of the wide variety of ways in which people use language as a spectrum. Multilingualism, or the ability to speak more than one language effectively, is an essential component of IE in the classrooms of the twenty-first century.

Mother tongue and first language are not the only languages considered here. So, some members of these groups are monolingual, while others are multilingual. More and more people today can converse successfully in more than one language. Given that over 7,000 languages are spoken in more than 200 nations (Lewis, 2009). The total number of native speakers of each language varies widely, and there are more languages than countries. Hence, speakers of less widely spoken languages must learn to communicate effectively in more widely spoken ones. Multilingual people may one day be the last speakers of a vanished indigenous language. It is typically taken as evidence that a country is multilingual when its population is fluent in the primary language and at least two additional languages. Since many businesses assume their international customers to speak the language, they may only offer multilingual services in the native language with the language as an extra choice.

However, many African children enter primary school speaking three languages: the one or two they learned at home, the one or two they learned in the community, and the one or two they learned at school. This is great news for promoting the adoption of IE in 21st-century educational systems.

Multilingual Education

An MTE is one in which two or more languages are used simultaneously. The methods of multilingualism are central to this approach, highlighting the value of education. A true MTE can only be provided to students when they can use their home languages while learning. Since it reflects the dominant beliefs, attitudes, and values of a society, the setting in which language learning takes place is vital for shaping the role and function of languages in multilingual environments (Hélot & Young, 2005; Liddicoat, 2013). It can be not easy to disentangle the impact of a society's attitudes and beliefs on the availability of resources to support MTE initiatives. This anthology of essays looks at how different perspectives affect the feasibility of bilingual education. In each case, discussions about education and pedagogical practice could be impacted by conflicting ideologies of uniformity and diversity. Achieving the goals of multilingualism requires an MTE to yield superior language and academic outcomes. As long as proficiency in one's native tongue is enough, this holds regardless of how many other languages a person speaks (Baker, 2011). The foundation of multilingualism is found in social order and fairness. Studies have shown that young people who acquire multiple languages have an advantage over those with only one language in various areas, such as linguistic understanding, problem-solving skills, creativity, academic accomplishment, and flexibility. While it is true that an MTE should help children enhance their language skills, it is also possible that having only one teacher for each language and only one classroom for each language could be harmful. Those who speak multiple languages frequently turn between them throughout a chat. Although the advantages of multicultural and multilingual discourse are clear, a decline in such debate in the classroom has ensued from various prevalent teaching practices (Cummins, 2008b). Communicators in today's complex, globalized culture need many linguistic skills to succeed. This supports the notion that public schools would gain from a language policy that supports and safeguards the use of a wide range of languages in the classroom. Mixing languages is unavoidable in today's globalized culture, where hundreds of languages are spoken. Transsexualism and code-switching are commonplace in our multilingual households, classrooms, and communities. It is essential for educating the public on the linguistic and cultural requirements of their fellow citizens and equipping them for full participation in a multilingual society.

Inclusive Education in Multilingual Education

The worldwide theoretical and practical contributions to IE in MTE illuminate the complex relationship between linguistic diversity and language learning. It delves into the varied realm of IE, where the emphasis is on defining instruction to meet the needs of each student, considering individual differences in aptitude, learning rate, and preferred learning style so that all students can develop the skills they need to succeed in school. Secondly, it examines the panorama of MTE, which has developed in response to the increasing social, occupational, and economic importance of communicating effectively in languages other than one's home tongue. This change calls for a reevaluation of educational policy and acknowledges that many schools today function in multilingual settings. It stands out because of the extensive current instances it offers, which detail the theoretical underpinnings and practical experiences of teachers from around the world who have to contend with the intricate details of IE in MTE. Language instruction, subject instruction, and general education across the educational spectrum, from early childhood to higher education, are all addressed. It is currently important for children with special needs to learn a language and have that language evaluated for use in school or higher education. More and more countries are introducing MTE programs as the need for international travel grows (Directorate-General for Education and Culture, European Commission, 2015). No matter what their native language is, all students in an MTE course are required to study and employ at least three other languages. Language is the most effective tool for ensuring the survival of our material and immaterial cultural traditions. There are many advantages to maintaining fluency in one's original language, as outlined by the United Nations Educational, Scientific, and Cultural Organisation (2017). Positive outcomes of IE include:

- An increase in the number of multilingual and bilingual people,
- A deeper appreciation of diversity in culture and
- The creation of a more peaceful, tolerant global society.

The impacts of multilingualism on language use are readily apparent. The effects on language range from the creation of a common language to the emergence of hybrid tongues within a given linguistic environment to the improvement of cross-cultural communication methods. Children's innovative thinking, social cohesion, and appreciation for their native tongue are all boosted by IE programs that encourage and support their efforts to become multilingual in the 21st-century educational systems.

Attitudes to Multilingualism

The goal of MTE programs is to help students keep their original languages, learn the language of their host communities, and broaden their linguistic perspectives by studying languages other than their own. Next, we will discuss the current ways of teaching multiple languages and their function. When we are to gain any insight from the existing studies on students' attitudes towards language learning offered here, we need more accounts

of the immersion student experience. To date, no studies have been undertaken that explain how children's language development relates to their academic experience. Significant investigations into linguists' attitudes have been conducted by scholars such as Baker (2001), Bohner and Wänke (2002), and Parianou (2010). When students and teachers use various languages in the classroom, it can be challenging for everyone involved. As stated by Ryan and Giles (1982), any mental, social, or behavioural measurement of evaluative responsiveness can be used to assess attitudes toward foreign languages and their speakers. One's overall opinion of a language is influenced by many variables, including how it makes one feel, how challenging it is to acquire, and how it alters one's behaviour (Wolfram, 1998). Since its significance in several social language contexts (Garrett, 2010; Salmon & Menjvar, 2019), language attitude has been the topic of significant exploration. These contexts include identity development, language maintenance, multilingualism, language planning and policy, and more. It is commonly held that one's thoughts, feelings, and actions can be represented by a triangle (Dragojevic, 2016; Garrett, 2010). When is a linguistic attitude useful, and how does it work? Now, things are starting to make sense. The way someone talks reveals something about their worldview. However, modern languages have a historical basis upon which to assess attitudes. The next obvious question is how to measure it. Several studies have shown that one's attitudes toward language play a significant role in a person's capacity to acquire a language, interact with people, form a sense of social identity, and even impose boundaries within a language. The wide theoretical and empirical study of the subject is a strong indicator of the depth and breadth of the importance of linguistic attitudes. The outcomes of the enormous inquiries and the sociocultural analysis of classroom programming point to a highly significant connection between linguistic attitude and linguistic behaviour. Attitudes, however, are just one factor among many when there are multiple languages to pick from. As per the pragmatic analysis of programming, both students and teachers use it for varied reasons depending on the situation, such as when presenting something new or when striving to sustain learning aids, IE, in the 21st century educational systems.

Benefits of Multilingual Education

Education that uses multilingual practices has been shown to boost academic and educational value, promote creativity, ease social integration, and increase appreciation for local languages. While there may be a few challenges in practice, adopting an MTE strategy has enormous benefits for children with special needs. Children with special needs can get many of the benefits of learning a second language as well (Antony, 2016). The benefits of teaching and learning in more than one language are felt by all parties involved. To encourage students to become multilingual, schools must provide courses in other languages and use those languages as the medium of instruction when teaching specific subjects. Growing up in a multilingual environment has been

shown to increase a person's cognitive flexibility (Okal B.O., 2014). Finally, the extent to which a society is multilingual regarding language policy and educational practices can be assessed by counting the number of native, national, official, and foreign languages spoken in a community. The following are only a few of the many advantages:

- It is claimed that an MTE is beneficial since it helps children succeed in school. It aids students in various ways, including their capacity to think and communicate.
- An MTE can help students from all backgrounds appreciate and engage with the world's diverse cultural landscape. The capacity to speak successfully in multiple languages makes a person more open-minded and receptive to others' opinions and ways of life (S.N. Barasa, 2005).
- It encourages linguistic diversity and ensures that children from all socioeconomic levels get a good education.
- Students gain confidence and proficiency, making them better able to take advantage of opportunities in the interconnected world of today.
- It offers a foundation on which to base language policies, resource allocation, and teacher preparation.

Conclusion

Using an MTE has many positive outcomes for kids with special needs. Learning a second language might be very helpful for children with particular challenges. Learning the language in which one is a minority speaker should be a student with special education needs top priority if they want to get the most out of studying multiple languages. A student who manages to keep their focus despite having many academic demands will gain confidence and assertiveness as they become fluent in their native language. A person's problem-solving and decision-making options expand with their linguistic repertoire. MTE encourages the growth of the language skills of pupils and encourages an awareness of cultural diversity by mixing many languages into the teaching and learning process. Without question, MTE's potential to promote global unity depends on its mastery of balance and the capacity to surmount all challenges. The current research has tried to define its main advantages and disadvantages. MTE offers various advantages, including enhanced cognitive capacities and a level of flexibility in learning new languages that is unmatched. It has helped kids build a feeling of belonging and cultural awareness, and it has opened up many doors for them internationally by encouraging them to value and celebrate differences. However, several problems must be solved, including the procurement of competent teachers, allocation of resources, formation of language policies, and provision of educational resources, among many more. The goals of this paper are twofold: first, to provide an objective overview of the pros and cons of MTE, and second, to provide policymakers, community members, and other relevant parties with an insightful

perspective that will motivate them to collaborate productively to ensure the success of the multilingual initiative. Therefore, this collaborative effort may improve the long-term viability of the course by creating a welcoming atmosphere for people of diverse language origins. While student attitudes toward language study have been the subject of numerous studies, the benefits of being multilingual have received far less attention. Learning how to motivate students to keep learning languages by tailoring MTE tactics to their individual needs and perspectives requires study to endure learning supports IE in the 21st century educational systems.

References

1. Antony-Newman, M. (2022). The role of plurilingual parenting in parental engagement of immigrant families. *Journal of Multilingual and Multicultural Development*, 1-17.
2. Baker, C. (2011). *Foundations of bilingual education and bilingualism*. Multilingual matters.
3. Baker, C. (2007). Becoming bilingual through bilingual education. *Handbook of multilingualism and multilingual communication*, 5, 131-152.
4. Barasa, S. N. (2005). Linguistic Internationalism: A Step towards Harmonious World Relations. *Proceedings of 17th-18th March on Across Borders: Benefiting from Cultural Differences, DAAD Regional Office in Africa, Nairobi*, 300-12.
5. Bohner, G., & Wänke, M. (2013). The psychology of attitudes and persuasion. In *Public opinion and criminal justice* (pp. 3-32). Willan.
6. Chapman, A. R., & Tararas, K. O. N. S. T. A. N. T. I. N. O. S. (2018). The United Nations Educational, Scientific and Cultural Organization. *Human Rights in Global Health: Rights-Based Governance for a Globalizing World*, 221.
7. Cummins, J., Early, M., Leoni, L., & Stille, S. (2011). It really comes down to the teachers, I think': Pedagogies of choice in multilingual classrooms. *Identity texts: The collaborative creation of power in multilingual schools*, 153-163.
8. Dendrinis, B. (2015). Is 'Multilingualism' taking a back seat in the EU? Time for action. In *13th Annual European Federation of National Institutions for Language (EFNIL) Conference*.
9. Dragojevic, M., & Giles, H. (2016). I don't like you because you're hard to understand: The role of processing fluency in the language attitudes process. *Human Communication Research*, 42(3), 396-420.
10. Garrett, P. (2010). *Attitudes to language*. Cambridge University Press.
11. Hélot, C., & Young, A. (2005). The notion of diversity in language education: Policy and practice at primary level in France. *Language, culture and curriculum*, 18(3), 242-257.

12. Herzog-Punzenberger, B., Le Pichon, E. M. M., & Siarova, H. (2017). *Multilingual education in the light of diversity: Lessons learned*. Publications Office of the European Union.
13. King, K. A. (2016). Language policy, multilingual encounters, and transnational families. *Journal of Multilingual and Multicultural Development*, 37(7), 726-733.
14. Kingsley, C., & Patel, S. (2017). Patient-reported outcome measures and patient-reported experience measures. *Bja Education*, 17(4), 137-144.
15. Lewis, J. (2009). *Work-family balance, gender and policy*. Edward Elgar Publishing.
16. Liddicoat, A. J., & Taylor-Leech, K. (2015). Multilingual education: The role of language ideologies and attitudes. *Current Issues in Language Planning*, 16(1-2), 1-7.
17. Okal, B. O. (2014). Benefits of multilingualism in education.
18. Parianou, A. (2009). LSP and minor languages: some proposals for a translation attitude culture. In *Reconceptualizing LSP. Online proceedings of the XVII European LSP Symposium*.
19. Ryan, E. B., Hewstone, M., & Giles, H. (1984). Language and intergroup attitudes. In *Attitudinal judgment* (pp. 135-158). New York, NY: Springer New York.
20. Salmon, W., & Menjívar, J. G. (2019). Setting and language attitudes in a creole context. *Applied Linguistics*, 40(2), 248-264.
21. Sierens, S., & Van Avermaet, P. (2014). Language diversity in education: Evolving from multilingual education to functional multilingual learning. *Managing diversity in education: Languages, policies, pedagogies*, 204-222.
22. Wolfram, W. (1998). Language ideology and dialect: Understanding the Oakland Ebonics controversy. *Journal of English linguistics*, 26(2), 108-121.

NİJERYA'DA SİYASİ DAVRANIŞ: GENEL SEÇİMLERDEN İÇGÖRÜLER (1999-2023)**Adekunle S. AKINRINADE**College of Postgraduate Studies, Department of Political Science
University of Ibadan, Ibadan, Nigeria.**ORCID:** 0009-0003-9662-7309**Seyi Samuel FATOLA**

Oriental Institute - School of Regional and International Studies, Far Eastern Federal University, Vladivostok, Russia

ORCID: 0009-0000-6318-9929**Samuel Oluwasegun OLANIYI**Kaduna state University, Kafanchan Campus,
Kaduna State, Nigeria.**ORCID:** 0009-0002-8810-384X**ÖZET**

Bu çalışma, 1999 ve 2023 yılları arasında yapılan seçimleri temel alarak Nijerya'daki siyasi davranışı analiz etmektedir. Bu çalışmaya göre siyasi davranış, halkın siyasi sistemle olan ilişkilerindeki eylem ve çekincelerini içermektedir. Sisteme ilişkin algılar, siyasi sosyalleşme ve kültür, grup kimliği ve sosyoekonomik faktörler ile medya ve kurumsal algıların bir araya gelmesiyle oluşur. Bu faktörlerin tüm dünyada ve özellikle Nijerya'da siyasi davranışı etkilediği kanıtlanmıştır. Nijerya'da 1999'dan bu yana yaşanan seçim süreçlerinin seçim şiddetinden ayrı düşünülmemesi, ülkede demokrasinin geleceğine ilişkin endişeleri artırmaktadır. Eşkıyalık, oy satın alma ve oy verme süreçlerinin bozulması, 1999'da sivil yönetime geçişten bu yana bölgesel ve genel seçimlere eşlik etmiştir. Nijerya'da yeni tamamlanan devlet başkanlığı seçimi şiddet, düşük katılım ve etnik siyaset ile karakterize edildi. Sonuç olarak, etnik siyasetin oy bankası siyasetine, etnik blok oylamasına ve Nijerya siyasi sistemi içerisinde ulusal kimliğin erozyonuna yol açması beklenmektedir. Bu çalışmada da gösterildiği üzere, Nijerya'daki siyasi süreçlerin doğası genellikle halk ve rakip siyasi partiler tarafından memnuniyetsizlikle sonuçlanmaktadır. Dataphyte tarafından yapılan bir araştırmaya göre, 2003-2023 yılları arasında genel seçim sonuçlarına karşı mağdur siyasi partiler tarafından verilen toplam dilekçe sayısı 3.959 olup, 2007 yılı 1.290 ile en fazla dilekçenin verildiği yıl olmuştur. Bu siyasi gerçekliği değerlendiren bu çalışma, 1994 Ruanda Soykırımı öncesinde yaşananlara benzer bir durumla karşılaşmamak için kamu güvenini güçlendirecek seçim şeffaflığı, seçim kurumunda yapısal reform, sonuçların açık ve doğrulanabilir şekilde işlenmesi, basın ve medya özgürlüğünün sağlanması, kadınların siyasi katılımının artırılması ve seçim suçlarının cezasız kalmasıyla mücadele edecek sistemlerin geliştirilmesi önerilerinde bulunmaktadır.

Anahtar Kelimeler: siyasi davranış, seçimler, seçim şiddeti, siyasi partiler, oy verme

POLITICAL BEHAVIOR IN NIGERIA: INSIGHTS FROM THE GENERAL ELECTIONS (1999-2023)**ABSTRACT:**

This article analyzes political behavior in Nigeria, inferring from elections which held between 1999 and 2023. According to this study, political behavior embodies the actions and reservations of the public in relations to a political system. It is the effervescence of system perception, political socialization and culture, group identity and socioeconomic factor, including the media and institutional perception. These factors are proven to influence political behavior across spectrums and specifically in Nigeria. Election processes in Nigeria since 1999 cannot be separated from electoral violence, consequently raising concerns over the future of democracy in the nation. Thuggery, vote-buying, and disruption of vote casting processes are incidents which have accompanied regional and general elections since the transition to civilian rule in 1999. The just concluded presidential election in Nigeria was characterized by violence, low voters' turn-out and ethnic politics. Consequently, ethnic politics is expected to result in vote bank politics, ethnic bloc voting and erosion of national identity within the Nigerian political system. As shown in this study, the nature of political processes in Nigeria often results into dissatisfaction by members of the public and contesting political parties. According to a study by Dataphyte, the total number of petitions filed by aggrieved political parties against general elections outcome between 2003 to 2023 stands at 3,959 petitions, with the year 2007 recording the highest petitions at 1,290. Appraising this political reality, and to avoid falling into such situations as was seen in the run up to the 1994 Rwandan Genocide, this article has recommended the need for electoral transparency which will strengthen public trust, structural reform within the electoral body, open and verifiable results processing system, ensuring press and media freedom, increased women's political participation and strengthening systems to combat impunity towards electoral offences.

Keywords: political behavior, elections, electoral violence, political parties, voting

DEVELOPMENT OF THE CREATIVE ECONOMY IN THE FINE ARTS SUB-SECTOR IN INDONESIA: BUILDING A CREATIVE FUTURE

Fitriana Nur ROHMAH

UIN KH. Abdurrahman Wahid Pekalongan, Indonesia

ORCID: 0000-0001-7910-1813

Moh. Alfiyan Lu'lu FIRDAUS

UIN K.H. Abdurrahman Wahid Pekalongan, Indonesia

ORCID: 0000-0002-6230-5200

Afidah Rozi ANTI

UIN K.H. Abdurrahman Wahid Pekalongan, Indonesia

ORCID: 0000-0002-3332-6520

M. FAUZI

UIN K.H. Abdurrahman Wahid Pekalongan, Indonesia

ORCID: 0000-0003-0752-8580

ABSTRACT

The purpose of this article is to determine the development of the fine arts sub-sector in Indonesia's creative economy. **The method** in this research uses qualitative methods with literature studies, using primary sources in the form of books or journals that discuss the development of the creative economy in the fine arts sub-sector in Indonesia. **The results** of this research suggest that Indonesian fine arts have experienced rapid growth in various forms of expression, including painting, sculpture, installation art and digital art. Art exhibitions, art galleries and fine arts education have become important elements in driving the growth of this sector. The growth of fine arts has made a positive contribution to the Indonesian economy by creating jobs and new business opportunities. Although there are challenges, such as copyright protection, collaboration between art and technology opens up promising opportunities for innovation. With the right support, Indonesian fine arts has the potential to continue to develop and enrich the country's culture and economy.

Keywords: Development, Creative Economy, Fine Arts.

DATA-DRIVEN JOURNALISM IN INVESTIGATIVE REPORTING AGAINST BUDGET: A REVIEW OF LITERATURE

Saidu AbdulRahman¹, Zainab Ayuba²

^{1,2} Department of Mass Communication

Abdu-Gusau Polytechnic Talata Mafara, Zamfara State, Nigeria

+

Abstract

Budget investigation is a critical process for ensuring the efficient and effective use of financial resources. It involves a thorough analysis of financial data, identifying potential discrepancies or irregularities, and making recommendations for improvement. However, this paper takes a critical look at how budget is implemented and padded within Nigeria context. This paper also aims to provide further understanding about evolving issues regarding data-driven journalism and investigating reporting. To make that contribution towards building the literature, extant literature and verifiable investigative reports and its attributes were critically reviewed. This paper concludes that budget investigations can be challenging due to various gray areas, such as conflicting interests, incomplete data, and complex budget processes. To overcome these challenges, it is important to establish clear goals and objectives, maintain transparency and accountability, and seek input from experts and stakeholders. By conducting a thorough and objective budget investigation, organizations can identify areas for improvement and promote financial accountability and responsibility.

Keywords: Padding, Gray areas, Conflicting interest, Incomplete data, Discrepancies

INTRODUCTION

Journalists serve an essential role in providing investigative reports, debates, discussions, information background and analysis, news stories, and fresh eyes on old stories. Even more so, data journalists collect data on national issues. The data journalist has the burden to prove or disprove facts or opinions. The data journalist also has the extra responsibility to verify the authenticity of data and data sources. Data journalism is the future. Journalists have to be data-savvy so they can be relevant in years to come (Amakoh et al., 2018).

The world is shifting fast into the deeper ends of the digital era. This has affected every aspect of life including journalism practice. Today, you do not just talk about traditional journalism practice, but a pen profession spiced up with data journalism. This is very essential in this era of 'fake' news described as the post truth era. Data journalism is the next best option for reliable news in today's world. According to Helen DeLeon, "in a year of fake news, data journalism was more important than ever." As one data journalist said to Google, "data is a

good way of getting to the truth of things... in this post-truth era, this work is increasingly important. We are all desperately searching for the facts (Daily Data News, 2017).

Data journalism is the process of news gathering and telling with digital information available in the information technology age. Primarily, to tell the story, empirical databased reporting essentially combines data, graphics, sound, videos and words. It is not a replacement for the traditional word journalism. It is a form of journalism that recognises the sophistication of the world and the need to use facts and figures. It also employs the wide range of information sourced through the internet and other means to make sense out of issues. This concept is a way of describing modern journalism in a digitized and sophisticated world (Daily Data News, 2017).

Data journalism is also defined as a specialized form of journalism reflecting the increased role that numerical data is used in the production and distribution of information in the digital era. It reflects the increased interaction between content producers (journalist) and several other fields such as design, computer science and statistics.

A more acceptable and all-encompassing definition of this hot and trending new branch of journalism is given by, Mirko Lorenz, who described this data journalism as a “workflow where data is the basis for analysis, visualization and – most importantly – storytelling”, could be more accurate (Daily Data News, 2017; Ezeogu, 2021). Investigative data journalism can promote good governance, Transparency and accountability and enhance fight against corruption (Kassa et al., 2019).

Data journalism, data-driven journalism or precision journalism is the journalistic process that involves collecting, pre-processing, analyzing, and visualization of big data. Data journalists unravel patterns, discover knowledge diamonds, and tell compelling stories with their findings from the standpoint of evidence. Data journalism became necessary with the “datafication” of society. The volume, veracity, and velocity with which data is being produced, coupled with its value and variety, make it too enormous to ignore in the quest to fill knowledge gaps (Obadare, 2022).

According to International Journalist Network (IJN), data journalism has been around since the 1960s. Journalists in Nigeria have not been able to find the sweet spot between journalism and data despite the advance in technology and increased computing power. In contrast to other journalists, data journalists stand out in their ability to produce stories with accurate data analysis by uncovering patterns that are not possible using analogue journalistic methods. Data journalism practices require experience in programming, user experience, and statistics (Ezeogu, 2021).

This paper seeks to provide basic understanding of the concepts and practical applications of data journalism in fighting budget padding. The paper proceeds with a section that reviews related literature. This broad section examines many concepts including the Freedom of Information Act (FOIA), FOIA and investigative data journalism – prospects and challenges and theoretical grounding. Furthermore, the section also discusses concepts of journalism, data journalism, investigative journalism and budget. Other concepts discussed include significance of data journalism, challenges of data journalism. Under this section, two interesting anecdotes are discussed, namely an overview on the practice of data journalism and How Nigerian Investigative Data Journalist Exposed corrupt practices on budget padding in Nigeria budget. The paper ends with concluding remarks as well as some recommendations.

Understanding Key Concepts

What is Journalism?

Journalism is an old profession that has changed a lot over time, but one thing has always remained constant. Journalists ask important questions and seek out answers to share with their neighbours. A long time ago, the answers largely came from human sources. Public records laws changed that starting in the 1960s, providing access for journalists and the public to government documents. In those early years, that meant paper records. Then computers came onto the scene and by the 1980s, investigative journalists, in particular, realised they would not be able to truly access government records if they did not know how to work with electronic versions where information was neatly packed into rows and columns, often encompassing multiple tables. Getting answers from this form of government records meant learning how to be a data analyst. The United Nations Human Rights Committee (UNHRC, 2014) took the same point of view, when it defined journalism as “a function shared by a wide range of actors, including professional full-time reporters and analysts as well as bloggers and others who engage in forms of self-publication in print on the internet or elsewhere” (UNHRC, 2014, p. 34).

What is data journalism?

Data journalism is simply journalism. The data journalism is a new and trendy term but ultimately, it is just a way of describing journalism in the modern world.

Before we delve into full discussion, let us understand what ‘data’ is journalistically. As journalists, we do not think of data as numbers on spreadsheet. We see data as “digitised pieces of information” or an “account of communities.” Everyone produces data, whether voluntarily or not, as they use their mobile phones, search the internet, use social media or even walk down the street. Public bodies are the same. Every day they are

producing data on their staff, their spending, their work and the product of their choices on our public institutions.

The stories of our communities, big and small, are held in this data and that is why it is crucial journalists are able to navigate and interrogate it - to inform the public on the state of their communities and to unveil systemic wrong when it exists. Yet with the ever-growing digitisation of information, journalists are inundated with more data than we can possibly make sense of them. Hence the need for new journalism techniques - techniques that embrace technology. Technology can be used by journalists to unearth more pieces of information than a human alone can. It allows us to dig deeper, get stories faster and unearth complexity in a way we have never been able to before.

Just as in traditional reporting, the top line or the lead from an insightful piece of data is just the start. These findings must be combined with local knowledge, investigating, research and reporting. That is what data journalism is. Journalism that uses technology to access, analyse, find stories in data, and then tell the stories of the people the data represents. We believe this approach is the future of journalism, which is why WAMAC aims to increase the capability of data journalism to combat corruption in this country.

It has been shown that as early as 1821, at least some journalists were analysing data long before it had a name (Webster, 2023). However, here I want to argue that data journalism had existed over 1,100 years earlier. My argument is from Islamic perspective – based on the history of the compilation and publication of the traditions (hadith) of Prophet Muhammad peace be upon him (PBUH). The Hadith is the second most important source of Islamic law (shariah), and it was orally collected from around 610 CE, during the time of the Prophet. By 700CE, nearly 70 years after the demise of the Prophet, the practice of the oral narration, collection and textual compilation of the Prophet's Hadiths had developed into what is known as the 'Science of the Hadith'. It was because of the rigorous and objective procedures (methods) involved in the collection and authentication of huge volumes of hadiths (data) that were collected orally from many, many people that that branch of knowledge is termed the 'Science of the Hadith'. After the authentication of the hadith, it is then reported textually in books and journals. Therefore, this can actually be the beginning of data journalism.

Since then, journalists who have these analytical skills have often been treated as a niche in the newsroom. For those of us in that role, it is a bit of a good thing (lots of job security!) and also a bad thing because we think analysing data is just another form of asking questions, and that it is a skill every journalist should have.

What is Investigative Journalism?

Investigation simply means 'inquiry', or 'asking in-depth questions, interrogation'. Investigative journalism means the unveiling of matters that are concealed either deliberately by someone in a position of power, or

accidentally, behind a chaotic mass of facts and circumstances – and the analysis and exposure of all relevant facts to the public. In this way, investigative journalism crucially contributes to freedom of expression and media development (UNESCO, 2021).

The role media can play as a watchdog is indispensable for democracy and it is for this reason that WAMAC fully supports initiatives to strengthen the capacity building of investigative journalism in Nigeria. At a time of a widening communications ecosystem, journalism today needs to clearly show its key value-add to the public interest. In this light, credible investigative stories, like the kind promoted in this book, are increasingly pivotal to public confirmation of the continuing importance of professional journalistic work in the coming years (UNESCO, 2021).

What is Budget?

A budget is a financial plan for a specified period. It is an estimate of expenses a party will incur, usually broken out by category, for the purpose of providing a roadmap that the party should follow.” Budgets can be for an individual or for a business entity. The former type of budget can be as easy as maintaining a daily tally of income and expenses while the latter can be a relatively complex construction, depending on the business establishment or company. Regardless of the budget type, the basic process to create one remains the same. It consists of analyzing expenses and matching them to existing or future income sources. (Tamplin 2022),

While budgets are useful for individuals, they are necessary for larger entities such as corporations and governments which require coordination between multiple people and initiatives. Budgets are essential to goal setting.

On the other hand, the word padded is defined by Merriam Webster’s Collegiate Dictionary, Eleventh Edition as to furnish with a pad or padding ... to expand or increase especially with needless, misleading or fraudulent matter... “padding is the material with which something is padded.”

REVIEW OF RELATED LITERATURE

The Freedom of Information Act (FOIA)

The Nigerian Freedom of Information Act was signed into law on May 28, 2011 by Former President Goodluck Ebele Jonathan as a legislation that guarantee public access to records and information held in public domain. The 32-section document also seeks to protect public records and information for the purpose of public interest and protect public officers from being punished or prosecuted for disclosing certain kinds of official information without authorization (Agba et al., 2018; Olanrewaju et al., 2021). In its preamble, the Act states succinctly –

An Act to make public records and information more freely available, provide for public access to public records and information, protect public records and information to the extent consistent

with the public interest and the protection of personal privacy, protect serving public officers from adverse consequences of disclosing certain kinds of official information without authorization and establish procedures for the achievement of those purposes and; for related matters. (Agba et al., 2018, p. 24)

From the above statement, it is obvious that FOI Act nullifies the provision of such laws like the Official Secrets Act and the Criminal Code that legislate against unauthorized disclosure of public information. In fact, as a Law of the Federal Republic of Nigeria, the provisions of the Freedom of Information Act supersede that of any existing law in regards to concealment and disclosure of public information in Nigeria (Agba et al., 2018; Olanrewaju et al., 2021). Section 1(1) of the Nigerian FOI Act (2011) clearly states that:

Notwithstanding anything contained in any other Act, law or regulation, the right of any person to access or request information, whether or not contained in any written form, which is in the custody or possession of any public official, agency or institution howsoever described, is established. (Agba et al., 2018, p. 24)

FOIA and Investigative Data Journalism – Prospects and Challenges

Investigative data journalism is not a new invention; it is a form of journalism in which reporters go in-depth to investigate a single story that may uncover corruption, review government policies or of corporate houses, or draw attention to social, economic, political or cultural trends (Konrad & Adenuar, 2010). An investigative data journalist, or team of journalists, may spend months or years researching a single topic. Unlike conventional reporting, where reporters rely on materials supplied by the government, non-governmental organisations (NGOs) and other agencies, investigative reporting depends on material gathered through the reporter's own initiative. The practice aims at exposing public matters that are otherwise concealed, either deliberately or accidentally in line with watchdog responsibility of the journalists (Agba et al., 2018; Olanrewaju et al., 2021).

Investigative data journalism requires the reporter to dig deeply into an issue or topic of public interest. 'Public interest' according to Konrad refers to a quality whereby a community will be disadvantaged by not knowing this information, or will benefit (either materially or through informed decision-making) by knowing it. Sometimes, information that benefits one community may disadvantage another. Investigative data journalism is not instantaneous. It develops through recognized stages of planning, researching and reporting, and has to adhere to accepted standards of accuracy and evidence. The base of an investigative story is the proactive work of a journalist (Agba et al., 2018; Olanrewaju et al., 2021).

However, according Akupe (2016, p. 3), since inception of journalism profession in Nigeria, they have been struggling to achieve the needed freedom that would enable it discharge its social responsibilities creditably.

The journalistic task of gathering and disseminating news has not been an easy one largely due to limited freedom occasioned largely by government firm grip and control of the mass media. Uche (1989) also notes that relationship between the mass media and the government in Nigeria has been a cat and mouse affair. This implies that the free flow of information has been trampled. Journalists have had no access to vital information let alone the masses. In struggling to get detailed, factual and balanced reportage, journalists have had to continue to nose around for information, exposing them to high levels of risk that got them victimised, jailed, tortured and sometimes killed (Agba et al., 2018; Olanrewaju et al., 2021).

Since 2011 that the freedom of information law was passed, it is public expectation that the journalists would use the law to focus more on investigative data journalism but reversed is the case in Nigeria. While analysing the progress on FOI in Nigeria, Funmilola (2015) explained that some successes recorded with regard to the implementation could be attributed to civil society organisations.

The import of Funmilola's (2015) study is that available evidence has shown clearly that journalists are not maximising the opportunity of the FOI. Agba et al. (2018) and Olanrewaju et al. (2021) also asserted that Nigerian journalists understand and value the FOI Act as an investigative tool as Baran and Devis (2010) also observed. However, the Act is generally not often used by them. From their findings, it was apparent that Nigerian data journalists seem not to have imbibed the culture of routine investigative journalism but rather still lean on speculative arm-chair reporting, which has continued to be the bane of journalism practice in Nigeria. McQuail (2010) noted that when citizens are given appropriate information through the media it helps in strengthening democracy because governments would become directly accountable to the governed.

THEORITICAL GROUNDING

This paper takes a critical look at two major theories from two different fields of study that aligned with the concepts involved. The theories were looked at from the perspectives that form the basis of this paper; one is from the leadership perspective while the other theory is from the press point of view.

Stewardship Theory

Stewardship theory suggests that managers and top-level executives adhere to a higher purpose with regard to their position and role - they act not as greedy individuals but operate altruistically for the advantage of the company and its shareholders (Davis et al., 2000; Eddleston et al., 2012). The theory also presents a model of management, where managers are considered good stewards who will act in the best interest of the owners (Donaldson & Davis 1991). The fundamentals of stewardship theory are based on social psychology, which focuses on the behavior of executives. The steward's behavior is pro-organizational and collectivists, and has higher utility than individualistic self-serving behavior and the steward's behavior will not depart from the

interest of the organization because the steward seeks to attain the objectives of the organization (Davis & Donaldson 1997).

In this context, stewardship theory is seen as a supposed strong relationship between legislatures and the success of the employer (The society who elected them). Therefore, the stewards ought to protect and maximize nation's wealth. A steward who improves performance successfully, satisfies most stakeholder groups in an organization, when these groups have interests that are well served by increasing organizational wealth (Davis, Schoorman & Donaldson 1997).

Social Responsibility Theory

Social Responsibility Theory (Folarin 1998). This theory reflected a dissatisfaction with media, media owners and operators and the way media owners and distributors distributed media messages while also accepting some principles. The principles are the press should service the political system, enlighten the public, safeguard the liberties of the individual, service the economic system, entertain the public (provided that the entertainment is “good”), and maintain its own financial self-sufficiency (Agba et al., 2018; Olanrewaju et al., 2021).

The Nigerian media need to know the assumptions of the Social Responsibility Media Theory before jumping to make use of the Freedom of Information Act (Agba et al., 2018; Olanrewaju et al., 2021). McQuail (1987) cited by Folarin (1998), gives the assumptions of the theory as follows:

- (a) That media should accept and fulfil certain obligations to the society.
- (b) That, through professional standards of informativeness, truth, accuracy, objectivity and balance, these obligations can be met.
- (c) That media should regulate itself within the framework of law and established institutions to be able to carry out its responsibilities.
- (d) That whatever might lead to crime, violence, civil disorder, or offence to minority groups, should be avoided by the media.
- (e) That the media should reflect its society's plurality, giving access to various points of view and granting all the right to reply.
- (f) Based on the principle in (1), the society has the right to expect high standards of performance from the media. Intervention can only be justified to secure public good.
- (g) Accountability of media professionals should be to the society, employers and the market.

With the above principles, it is glaring that the “freedom” carries obligations. The Nigerian press, which now enjoys a privileged position under the new Freedom of Information Act, is obliged to be responsible to itself first through self-regulations and to Nigerians through rigorous investigative data journalism. (Sanda, 2023)

CONCEPT OF BUDGET PADDING

A budget is a financial plan for a defined period of time, usually a year. It may also include planned sales volumes and revenues, resource quantities, costs and expenses, assets, liabilities and cash flows. Companies, governments, families and other organizations use it to express strategic plans of activities or events in measurable terms. A budget is the sum of money allocated for a particular purpose and the summary of intended expenditures along with proposals for how to meet them. It may include a budget surplus, providing money for use at a future time, or a deficit in which expenses exceed income. On the other hand, “Padding” refers to superfluous material in a book, speech, etc., introduced in order to make it reach a desired length.

Based on the above definitions, “Budget Padding” refers to the act of adding unnecessary or inflated expenditures to a budget with the intention of receiving more funding than necessary. It is a fraudulent practice that involves intentionally inflating the cost of a project or program in order to obtain more funds than needed. This can be done for personal gain or to divert funds to other areas. It is a form of corruption and unethical behavior that can have serious consequences such as misappropriation of funds, project failure, and financial mismanagement. Budget padding is illegal and can result in legal action and penalties for the individuals involved. Many see budget padding as unethical, but its practitioners defend it on the grounds of practicality. This is done either by increasing a project's expenses or decreasing its expected revenue. The goal of budget padding is to get an approval committee to grant an artificially high level of funding to the budget maker's proposed project. There is some contention over the exact definition of padding: some contend that inflating expenses to take expected inflation into account is responsible foresight rather than padding, while others see any increase beyond current estimates as padding.

INFLUENCES OF BUDGET PADDING IN NIGERIAN POLITICAL ENVIRONMENT

Falana (2016), Padding takes place when legislators resolve to rewrite the budget by introducing new items outside the estimates prepared and presented to them by the president. Neither the Constitution nor the Fiscal Responsibility Act has empowered the National Assembly members to rewrite the national budget by including constituency projects whose costs are arbitrarily fixed by the legislators. According to Falana (2016), about 20 legislators in both chambers of the National Assembly altered the budget by inserting constituency projects worth N100 billion in the Appropriation Bill. Both the Senate and the House allocated to themselves N60 billion and N40 billion respectively. If it is established that the alterations were affected after the passing of the budget by both chambers, the issue at hand goes beyond padding and become a clear case of conspiracy, fraud, forgery and corruption. Padding is an unconstitutional infraction when the estimates are increased on the floor of the

House. The infraction becomes criminal when the Appropriation Bill is altered by a few legislators after it had been passed by both houses of the National Assembly.

According to Premium Times Nigeria, Honourable Jibrin the chairman house committee on appropriation in the previous government admitted to some criminal conspiracies jointly perpetrated against the Nigerian people by both chambers of the National Assembly then, under his supervision as the Chairman of House Committee on Appropriation. For the fact that budget frequently form an important part of performance evaluation, human behavior suggests that participants in the budget process are going to try to create breathing room for themselves by overestimating expenses and underestimate sales. This deliberate effort to effect the budget is known as creating budget slack or padding the budget. This is done in an attempt to create an environment where budget goals are met or exceeded. However, this does little to advance the goal of the organization. Under section 81 of the Constitution, the president is given the exclusive power to cause the budget to be prepared. Upon the preparation of the budget by the Executive, it shall be laid before or presented to the National Assembly by the president. In debating the Appropriation Bill, the legislators may reduce the estimates if there are errors or inflation of the cost of items or if certain items provided for have been purchased before or for any other genuine reason. The Appropriation bill or amended Appropriation bill is not like other bills. Whereas other bills shall emanate from either of the two houses, money bills shall emanate from the president. So, a money bill is a special bill which cannot be subjected to additions by the National Assembly because it has no power to prepare it. Therefore, the executive retains the exclusive right to prepare the budget; the national assembly retains the right to appropriate funds for the budget proposals. According to Omolehinwa et al, four basic stages of budgeting in Nigeria are as follows:

- i. Formulation or preparation stage;
- ii. Approval stage where the Appropriation bill is sent to the national assembly;
- iii. The implementation stage where the revenues due to government are collected and the money approved in the budget is spent to carry out government plans as approved by Appropriation Act.
- iv. Budget monitoring and valuation stage.

EFFECTS OF BUDGET PADDING IN NIGERIA

Budget padding in Nigeria involves conspiracy to act corruptly which also has negative effects on citizens by diverting the limited funds or resources, undermining economic progress and impedes policy changes required for economic growth and development, persistent and deepen corruption in Nigeria budget led to high rate of poverty, inequality, unemployment, destitution, diseases, illiteracy and deteriorated living standard among the citizens. The act could affect the country is the following ways.

- i. Budget padding can impede and retard Nigerian economic growth and development.
- ii. Budget padding may be likened to corrupt practices.
- iii. Deprived government funds, thereby reducing public spending on socio-economic infrastructures, social services, poverty-oriented programs.
- iv. It has appearance of criminality and financial embezzlement
- v. It tends to diversion and misappropriation of public funds.
- vi. Antidevelopment to the extent that it reduces the amount of funds available to be used for developmental purposes. Funds that should have been used to better education, health, infrastructure and other items needed to encourage a good life of Nigerians are stolen by a microscopic few.

SIGNIFICANCE OF DATA JOURNALISM

The interconnected processes in data journalism produce stories characterized by very high user interactivity, especially when stories are told with infographics, creating opportunities for citizens' engagement on an enormous scale. The interactive nature of data journalism makes it participatory, and it is in sharp contrast to more static forms of reporting. Providing in-depth information about government's transparency and accountability in stewardship can create public confidence (Hough, 2017). Public confidence in turn can enhance citizens' engagement presents every individual the opportunity to influence and change political, social, economic, and public decisions and allows citizens to become essential components in the governance structure and the democratic process, which derives its power from the people. Data journalism is a step further in influencing citizens' engagement in caring and willingness to take action. It paves the way for governance through numbers (Nwanyanwu & Nwanyanwu, 2021; Okonko-Iweala, 2018).

Journalists serve an essential role in providing investigative reports, debates, discussions, information background and analysis, news stories, and fresh eyes on old stories. Even more so, data journalists collect data on national issues. They also collect data on the intended and unintended impact of government policies. Using their data analytics skillset and technology, data journalists create data measurement to provide new structured data on issues with no data. These data can expose hidden truths, thereby unearthing unnoticed problems, bringing them to the limelight and up for public discourse (Ezeogu, 2021; Nwanyanwu & Nwanyanwu, 2021).

Data journalists can, through data collection, enhance public engagement. A typical exam is the unintended consequence of the Twitter ban in Nigeria. The financial loss due to the ban is \$6million per day. Even with the passage of the Freedom of Information Bill in 2011, it cannot successfully address the challenges of corruption in high places, bad governance, lack of transparency, and accountability because of poor record management by

public servants. One of the pillars of transparency and accountability in a democratic state is the extent to which people have access to information to assist them in evaluating whether the government is transparent or not (Ezeogu, 2021; Oyedele et al., 2018). Data journalists can fill this void created by public servants due to poor record management by collecting data around governance issues, making them available in real-time and allowing citizens to react to problems immediately (Bullough, 2018).

Making public data available to citizens can create an enabling environment for citizens' engagement, allowing citizens to hold public office holders accountable. At the same time, strengthening institutions and the democratic process through exposing corrupt practices and strengthening transparency and accountability, the collection of data gives journalists the independence to report stories in detail from all sides, alienating the perception of skewness associated with traditional reporting, which might be for ulterior motives (Okocha, & Odeba, 2022).

Data journalists, with their data analytics skills, can properly frame problems to inform and engage citizens. According to Snow and Benford (2005), there are three concepts of framing: diagnostic, prognostic, and motivational framing. Data journalists diagnose problems using data to get to the root cause and apportion the citizens' blame according to levels of responsibility. They do not stop there. Using data also, they proffer solutions to the diagnosed problem and distribute duties to citizens based on levels of responsibility while identifying motivational factors thus, creating the enabling environment for citizens' engagement.

The data investigative journalist has the burden to prove or disprove facts or opinions. He also has the extra responsibility to verify the authenticity of data and data sources. Data journalists can verify the origins of corruption-related videos and pictures circulating online by pinpointing where they emanated from using their skill set and technology (Amakoh et al., 2018). As the society's moral arbiter, data investigative journalist is responsible for running forensics on data sources, thereby levelling the playing field and annulling false narratives, especially during regarding dubious government procurements, when politicians and government officials inflate contract figures as well as during electioneering periods in Nigeria characterized by fake news, misinformation, and disinformation. The current belief in Nigeria is that the government is fighting corruption. However, for example, data journalists can reveal the truths of falsehoods behind the government's claims that it is earnestly fighting corruption (Ezeogu, 2021). Data help to relate with an intolerant government that believes everything you say is either from the opposition, or because you are anti-progress. Data have become a fact-checking tool, but also a safe instrument for accountability. Data help you to present facts, even using government information (Adebajo, 2020).

The emergence of data journalism kicks off a new phase for journalism that tells the story behind numbers. Data gives insight into what newsmakers and policy framers leave unsaid. It confirms if what is being said is true or not, and most importantly, it can predict the likely outcome of a policy. Data journalism has a crucial role to play in churning out quality analyses accompanied by captivating data visualizations, as well as putting forward uncommon statistical insights that can drive narratives. Data journalism is the future. Journalists have to be data-savvy so they can be relevant in years to come (Adebajo, 2020; Moyo, 2019).

Below are some significances of data journalism.

Filtering the Flow of Data

When information was scarce, according to Philip Meyer, a Professor Emeritus, University of North Carolina at Chapel Hill, most of our efforts were devoted to hunting and gathering. Now that information is abundant, processing is more important. We process at two levels: (1) analysis to bring sense and structure out of the never-ending flow of data and (2) presentation to get what is important and relevant into the audiences' head. Like science, data journalism discloses its methods and presents its findings in a way that can be verified by replication (Bounegru, & Gray, 2021; Bounegru et al., 2012; Daily Data News, 2017; Ezeogu, 2021).

New Approaches to Storytelling

Data journalism is an umbrella term that, to my mind, encompasses an ever-growing set of tools, techniques and approaches to storytelling. It can include everything from traditional computer-assisted reporting (using data as a 'source') to the most cutting-edge data visualisation and news applications. The unifying goal is a journalistic one: providing information and analysis to help inform us all about important issues of the day (Bounegru, & Gray, 2021; Bounegru et al., 2012; Ezeogu, 2021; Moyo, 2019).

Data Journalism is Like Photojournalism but with a Laptop

According to Brian Boyer, a journalist with Chicago Tribune, 'Data journalism' only differs from 'words journalism' in that we use a different kit. We all sniff out, report, and relate stories for a living. It is just like 'photojournalism'; just swap the camera for a laptop (Bounegru, & Gray, 2021; Bounegru et al., 2012; Ezeogu, 2021).

Data Journalism is the Future

The founder of the World Wide Web, Tim Berners-Lee said data-driven journalism is the future. Journalists need to be data-savvy. It used to be that you would get stories by chatting to people in bars, and it still might be that you will do it that way sometimes. But now it is also going to be about poring over data and equipping yourself with the tools to analyse it and picking out what is interesting. And keeping it in perspective, helping

people out by really seeing where it all fits together, and what is going on in the country (Bounegru, & Gray, 2021; Bounegru et al., 2012; Ezeogu, 2021; Moyo, 2019).

Data Journalism Provides Independent Interpretations of Official Information

After the devastating earthquake and subsequent Fukushima nuclear plants disaster in 2011, the importance of data journalism has been driven home to media people in Japan, a country that was generally lagging behind in digital journalism.

According to Isao Matsunami, journalist with Japanese Chunichi/Tokyo Shimbun newspaper, journalists were at a loss when the government and experts had no credible data about the damage. When officials hid the SPEEDI data (predicted diffusion of radioactive materials) from the public, journalists were not prepared to decode it even if it were leaked. Volunteers began to collect radioactive data by using their own devices, but authorities were not armed with the knowledge of statistics, interpolation, visualisation, and so on. Journalists need to have access to raw data, and to learn not to rely on official interpretations of it (Bounegru, & Gray, 2021; Bounegru et al., 2012; Daily Data News, 2017; Ezeogu, 2021; Moyo, 2019).

Dealing with the Data Inundation

The challenges and opportunities presented by the digital revolution continue to disrupt journalism. In an age of information abundance, journalists and citizens alike all need better tools, whether we are curating the illegal distribution of banned publications and contraband products, processing a late-night data dump of industrial waste, or looking for the best way to visualise water quality for a populace of consumers in Nigeria. As we grapple with the consumption challenges presented by this deluge of data, new publishing platforms are also empowering everyone to gather and share data digitally, turning it into information. While reporters and editors have been the traditional vectors for information gathering and dissemination, the flattened information environment of 2022 now has news breaking first online, not on the news desk (Bounegru, & Gray, 2021; Bounegru et al., 2012; Google News Initiative, n.d.; Moyo, 2019).

Around the globe, in fact, the bond between data and journalism is growing stronger. In an age of big data, the growing importance of data journalism lies in the ability of its practitioners to provide context, clarity and, perhaps most important, find truth in the expanding amount of digital content in the world. That does not mean that the integrated mass media organisations of today do not play a crucial role. Far from it. In the information age, journalists are needed more than ever to curate, verify, analyse and synthesise the avalanche of data. In that context, data journalism has profound importance for society (Daily Data News, 2017).

Today, according to Alex Howard of O'Reilly Media, making sense of big data, particularly unstructured data, will be a central goal for data scientists around the world, whether they work in newsrooms, Broad Street in

Lagos, Nigeria, Wall Street (in New York) or Silicon Valley. Notably, that goal will be substantially enabled by a growing set of common tools, whether they are employed by government technologists, healthcare technologists or newsroom developers (Bounegru, & Gray, 2021; Bounegru et al., 2012; Daily Data News, 2017; Nwanyanwu, & Nwanyanwu).

Challenges of Investigative Data Journalism

Investigative data journalism is an interesting endeavour. It plays a key role in serving society by detecting corruption, enhancing transparency, and reinforcing public opinion. It is the most challenging yet rewarding endeavour. However, information warfare and the progressive densification of information sources and information flow with big data with its accompanying challenges pose new threats to the field of investigative data journalism. Furthermore, investigative data journalism faces numerous legal, political, economic, cultural and religious obstacles. Challenges of investigative data journalism vary by culture and several factors cause them. These factors include politics, financing, time constraints, the commitment of media owners and journalists, legal restrictions imposed by governments and low computer use skills (Baker, 2005; de Burgh, 2008). Also, several issues affect data investigative journalists' ability to act with intellectual and professional freedom. The most common of such challenges include lack of or difficult access to information and official documents, media owners' mandates, high cost, cultural and religious limitations, threat to life, etc.

IMPACT OF INVESTIGATIVE DATA JOURNALISM IN FIGHTING CORRUPTION

To give you an idea of the impacts of investigative data journalism in fighting corruption, here is a couple of anecdotes in the paragraphs that follow.

Anecdote 1: Overview on the Practice of Data Journalism

Investigative data journalism is an endeavour meant for the brave, the hardworking, the tenacious, the diligent, the fearless, the resourceful, the clever, and absolutely not for the contrary. As according to the globally famous and award-winning Ghanaian investigative reporter Anas Aremeyaw Anas "Journalism is a hot kitchen and if you don't have the capacity and tenacity to stay in the kitchen just walk out." The truth has to be exposed and told by any means and at all costs. Investigative journalism is one of several ways to do so. This underscores the fact that journalism is all about the truth. However, in the pursuit of the truth or a story, "public interest is key." Investigative data journalism is an interesting endeavour. It plays a key role in serving society by detecting corruption, enhancing transparency, and reinforcing public opinion. It is the most challenging yet rewarding endeavour. It faces numerous legal, political, economic, cultural and religious obstacles Learning how to analyse data is kind of like learning a foreign language. You have to learn how to translate your questions into another language (which differs depending on which computer programme you are using) and

then you have to interpret the answers. Many journalists presume it requires being good at math. It definitely does not (Webster, 2023).

Underneath that layer of learning a computer language (which is not as hard as it sounds), we have something every journalist already knows: Asking questions. The best data journalists are always the people in the newsroom who ask the best questions; and the ones who ask many questions. One big misconception I come across repeatedly is that too many editors see data journalists merely as people who gather data points. They ask a reporter to go “get some data” to go with a story, but what they really mean is to ask the government agency for a couple of big, fat figures that somebody has already compiled (Webster, 2023).

Data journalists are people who ask questions about the raw data that have not yet been analyzed and make their own data points, rather than relying on someone else’s interpretation. That raw data they start with is usually the most detailed information they can get. Usually the question(s) they are asking are questions that have not already been asked and answered by others. The reason this results in such powerful stories is that raw data provide insights that you cannot get any other way (Webster, 2023).

For example, let us say a journalist asks the EFCC how many corruption cases occurred in the nation last year. The EFCC will give him one figure/number. However, that really does not tell you anything. Even if the journalist got the number for the previous year, all you can really do with that is juts to say whether corruption is increasing or decreasing – no more, no less. Those big, fat figures/numbers leave out the detail. Because we do not know WHERE the corruption cases occurred, or WHEN they occurred, or WHO they might have affected or WHO might have committed them, or WHAT happened during each of those corruption incidents. Maybe the EFCC have done some analysis and answered some of those questions, but what if they have not?

If we had a spreadsheet where each row represented a corruption case last year and the columns identified the date it was reported, the location where it occurred, the name of the persons arrested (if there were any) and perhaps some detail about the incident, then we can do our own summation. We can find things like ‘Where was the biggest concentration of corruption?’ ‘Which part of the country saw the biggest increase compared to last year?’ ‘What government department, agency or ministry; or which sector of the economy do the corruption most often occurs?’

In addition to being able to get answers to those questions, the investigative data journalist also gets to see all the detail. They can zoom in on a particular corruption incident, and find examples that can be used as the anecdotes in the story. Seeing the individual incidents also helps understand the big picture. Let us say there is a big increase in corruption in one sector of the economy or government department. You can then pull up all the corruption incidents in that sector of the economy or government ministry and see if that is being driven by a

particular kind of corruption or perhaps a rash of bribery, corruption, embezzlement, financial fraud and kick-backs during a given year or some other pattern.

The questions that data investigative journalists ask are usually WHO, WHAT, WHEN, and WHERE. We try to ask the WHY question, but data are usually terrible at providing an answer to that (we usually still need the humans for that one).

Anecdote 2: How Nigerian Investigative Data Journalist Exposed Corruption in Government Contracts

In early 2022, Bayo Jide (real name changed to conceal his identities), a Nigerian journalist with 'Expose the Deal' newspaper (real media's name concealed for safety reasons), a media, research, and data analytics organisation, started reviewing the open contracting portal of Oyo State Government (<https://ocdsoyo.oyostate.gov.ng/>) (Egwu, 2023).

Located in southwest Nigeria, Oyo is home to eight million people, including Nigeria's third largest city, Ibadan. Oyo state's contracting portal provides data for all public procurement by that state government and aims to combat corruption through the promotion of transparency for public engagement.

Jide is an investigative data journalist with seven years reporting experience covering accountability, finance, conflict, and public contracting. His work has exposed illicit financial flows, corruption and abuse of procurement laws across Nigeria through data analysis and open contracting portals. He first came across this story when he observed some irregularities and other unusual spending on a contract for school notebooks production and decided to dig further.

The contracts worth ₦1.294 billion (approximately US\$2.8 million), were to supply more than 200,000 customized notebooks to public secondary schools in the state and were awarded in four batches between August 2019 and December 2021. Jide remarks, "We found out that at no point did they occupy the address they listed as their physical working address, showing a classic case of shell companies." — 'Expose the Deal' newspaper journalist, Jide

Jide's findings, which uncovered highly inflated cost estimates and fraudulent bidding, turned into a three-part series investigation I tagged #SchoolBookGate. It revealed systemic abuse of the contracting process and misappropriation of public funds during the procurement processes.

In many cases, public officials are handing out contracts for public projects to their friends and associates without following due process or procurement laws. However, independent journalists, news organisations, and civil society groups have been at the forefront in shining the light on procurement fraud, corruption, lack of transparency, and accountability (Egwu, 2023).

Reporting the Investigative Story and Connecting the Missing Links

Mr. Bayo Jide began his investigation by using Oyo State's open contracting portal. Next, he turned to the database of Nigeria's Corporate Affairs Commission (CAC) (<https://www.cac.gov.ng/>) to trace the beneficial ownership of the companies awarded the contracts. This involved downloading thousands of lines of data from the open contracting portal, which, when analysed, raised red flags on the notebook contracts. Finally, he relied upon social network analysis software tools — 'Python' and 'NetworkX' — to establish links between officials at the companies and the governor of the state (Egwu, 2023).

After all this online investigation, however, Jide pivoted to 'on the ground' reporting – looking into the real-world status of the awarded companies and the products that they were supposedly producing. While commenting, Jide says, "Our findings showed that these companies do not have any physical office space, despite listing some addresses on the Corporate Affairs Commission page, and we found out that at no point did they occupy the address they listed as their physical working address, showing a classic case of shell companies." He added that he did other fieldwork, like going undercover to investigate in-person the existence of the companies in question. He also conducted a market survey to sample the prices of 60-page and 80-page notebooks bought directly from printing press companies. This allowed him to compare prices of the government contracts to the costs of the same notebooks on the open market.

Jide's investigation estimated that the Oyo government could have saved more than N500 million (about US\$1.2 million) if it had produced the notebooks at the market rate, instead of awarding the contracts to friends and associates. He also revealed, through a review of the beneficial ownership data, that the companies were owned by the same individual and had existing relationships with the government. In addition, the firms were also officially registered by the CAC on the same day in September — just three months before the contracts were awarded in December 2020.

Saka Ogundaro (real name concealed for safety purposes), the editor at 'Expose the Deal' newspaper who worked with Jide on the story, said the team had been already working on a trove of procurement data, reviewing it against pre-discussed red flags. By scraping and downloading all the data from the governmental portals, they were able to import it into spreadsheets and look for suspicious patterns. "The reporter," according to Ogundaro, "found these irregularities as he was examining the Oyo state's procurement data and pursued the loose threads. Connecting these important dots consistently is even more important now for journalism", 'Expose the Deal' newspaper editor Saka Ogundaro says.

Ogundaro added that making sure the story was coherent despite the many moving parts and ensuring that the description of the data was correct was one of the biggest editorial challenges. To help readers make sense of the numbers and complex data, the investigation was published in multimedia format, using text, video, and

data visualisation. He also said it was also important not only to tell the story of corruption but also to show how laws were violated and tell the story of the impact of corruption on effective and efficient service delivery to the people of the state.

Impact of the Data Journalism Investigation

The story generated strong reactions from civil society organisations and put mounting pressure on the government for accountability. After the first part of the story was published April 2022, the governor of the state, Seyi Makinde, promised to resign if the state established misconduct or corruption in awarding the contracts. He also promised to take legal action against ‘Expose the Deal’ newspaper if the findings of the investigation were false. To date, however, the state has not initiated any investigation and Makinde remains in office (Egwu, 2023).

The #SchoolbookGate has also led to louder calls for accountability and transparency by civil society organisations in Oyo. Advocacy programmes on radio and social media campaigns have been organized to raise awareness on the impact of procurement fraud on the public and growing calls for the arrest and prosecution of those involved. “This development has strengthened democratic governance in the country while putting scrutiny on fiscal governance,” Jide said.

‘Expose the Deal’ newspaper’s investigation was republished by local and international publications and has encouraged journalists across Nigeria to increase coverage of corruption linked to the contracting process. The state’s Ministry of Information sent ‘Expose the Deal’ newspaper a statement attempting to debunk the report and providing additional data to support its claims. The agency claimed that the investigation “betrays a lack of journalistic or investigative rigor.”

“We are baffled that any news media would arrive at conclusions regarding contract awards without reaching out to any agency of the Oyo State Government for comments or clarifications,” the statement read. In fact, Jide had reached out to state officials for comment in the initial stages of his investigation, but received no response. After examining the information listed in the state government’s denial of his initial story, Jide found more discrepancies, which led to another instalment in the series. The state’s rebuttal backfired, Ogundaro added. “This [additional] data only lent credence to the initial report and provided enough material for the second part of the report. No further threats of lawsuits have however been made since then” (Egwu, 2023).

At the end of 2022, Bayo Jide received a commendation at the 17th Wole Soyinka Awards for Investigative Journalism for his three-part series on the violation of contract laws in Oyo State.

CONCLUSION

Budget padding frequently encourages theft and fraud, maintaining a corrupt culture. By doing away with padding, Nigeria is clearly demonstrating its commitment to combating corruption at all levels. To do this, the presidency must prioritize open budgeting procedures, impartial audits, whistleblower protection, and improved legal frameworks. The nation may usher in a new era of accountable governance, efficient resource utilization, and a stronger framework for sustainable development through these measures.

With the FOI Act in Nigeria, it is expected that the Nigerian FOI Act will foster freedom of the press, provide greater opportunity for investigative data journalism and promote the good tenets of democracy like transparency and government's accountability to the people.

Data-driven and evidence-based investigations are essential to holding power to account. Stories on budget and procurement are the bedrock of governance procedures in terms of the services the government provides to the public. With pieces like this, corruption, lack of transparency and accountability are exposed.

Open data advocacy is also important because the more open governance is, the more accountability journalism can thrive. This investigation is an example of that. No one talks about the flaws in the system; everyone assumes everything is fine. Journalists are not activists and do not prosecute. But when stories like this are done, civil society actors could use it to advocate for better procedures and outcomes in governance and to mount pressure on the government so that something is done about a system.

For example, a critical lesson learned from the #SchoolBookGate investigation, finding the right example to display the connection among procurement irregularities, poor service, corruption, and beneficial ownership, is important in elevating the reportage. Connecting these important dots consistently is even more important now for journalism and that is what we hope to continue to do with data journalism. In the end, it is a risk worth taking. The investigation shows the importance of combining beneficial ownership data and technology.

Recommendations

Investigation is one of the most demanded journalistic genres today. This is the most effective and, at the same time, risky way of gathering information, considering the journalist's personal safety. "Societies thrive when the powerful are held accountable. When the truth is unmasked, and information made accessible to all. Investigative data journalism is one of the most effective tools for such accountability, especially in democracies like Nigeria," (Sahara Reporters, 2022). Hence, there is an urgent need for more investigative data journalists who are ethical, fearless, and skilled at unearthing stories to challenge and correct the status quo, because almost every sector of the Nigerian state has witnessed moral and structural setbacks that have further permeated the grassroots.

Capacity building workshops aimed at providing training for Nigerian journalists to enhance their performances and efficiency in investigative data journalism especially in view of the prevailing challenges of modern-day journalism and the continuous proliferation and sophistication of corruption and fraud practices in Nigeria should be conducted regularly. The need for training and retraining of journalists cannot be over emphasized especially in a knowledge-economy-driven 21st century. Nigeria is currently faced with myriad challenges of leadership, corruption, weak economy and insecurity. Investigative journalism has become quite relevant and critically required more than ever as the need for public equity, accountability, transparency and good governance is so earnestly desired by the nation.

REFERENCE

- Adebajo, K. (2020). 'Nigerian startup Dataphyte focuses on data-driven storytelling.' *International Centre for Journalists (ICFJ)*. Available at <https://ijnet.org/en/story/nigerian-startup-dataphyte-focuses-datadriven-storytelling&description=Nigerian-startup-Dataphyte-focuses-on-data-driven-storytelling>.
<https://www.icfj.org/sites/default/files/2019-10/2019%20Final%20Report.pdf>
- Agba, J. U., Ogri, E. U. & Adomi, K. O. (2018). The Nigerian freedom of information (FOI) Act and the right to know: Bridging the gap between principle and practice. *New Media and Mass Communication*, 73, 21-31.
- Aidt, T. (2010). 'Corruption and sustainable development. Cambridge Working Papers in Economics 1061.' University of Cambridge. <https://ideas.repec.org/s/cam/camdae.html>
- Akupe, I. (2016). An evaluative study of the freedom of information act on journalism practice in Nigeria. *Journal of New Media and Communication*, 53(1), 10-12.
- Amakoh, K. O., Faustino, B. A., Oloruntoba, F. A., & Ogwezzy-Ndisika, A. O. (2018). Big data and accountability in Nigeria: Insight from the BudgIT organisation and the #OpenNASS campaign. *Partecipazione e Conflitto*, 11(2), 472-483.
- Balisacan, R. (2017). The link between corruption and the global surge of populism. *The Global Anticorruption Blog*, 6 October. <https://globalanticorruptionblog.com/2017/10/06/the-link-between-corruptionand-the-global-surge-of-populism/>
- Baran, S. & Devis, D. (2010). *Mass communication theory: Foundation, ferment and future*. Belmont: Wadsworth.
- Bounegru, L., & Gray, J. (2021). *The data journalism handbook: Towards a critical data practice*. Amsterdam University Press.
- Bounegru, L., Chambers, L., & Gray, J. (2012). *The data journalism handbook*. O'Reilly Media, Inc.
- Bullough, O. (2018). *Moneyland: Why thieves and crooks now rule the world and how to take it back*. Profile Books.
- Data Journalism News. (2017). 'Data journalism! Do Nigerian journalists practice this?', *Daily Data News*, 29 December 2017. Available at <https://dailydatanews.com/2017/12/29/best-data-journalism/>
- Egwu, P. (2023). '#NotebookGate: How Nigeria's dataphyte exposed corruption in government contracts.' *Global Investigative Journalism Network (GIJN)*, January 18, 2023. <https://gijn.org/2023/01/18/notebookgate-how-nigerias-dataphyte-exposedcorruption-in-government-contracts/>
- Ezeogu, E. (2021). 'How data journalism can promote accountability and transparency?' *Enyenaweh Research* blog, available at <https://enyenaweh.com/post/how-data-journalism-can-promote-accountability-and-transparency>
- Falana, F. (2016). The Criminality of Budget Padding
[http://opinion.premiumtimesng.com/2016/08/14/criminality-budget-padding/Accessed 5/7/2018](http://opinion.premiumtimesng.com/2016/08/14/criminality-budget-padding/Accessed%205/7/2018)
- Funmilola, O. (2015). The Nigeria freedom of information law: Progress, implementation challenges and prospects. *Library Philosophy and Practice*, [e-journal] 1219.
<https://digitalcommons.unl.edu/libphilprac/1219>
- Heinrich, F. (2017). Corruption and inequality: How populists mislead people. *Transparency International*, 25 January.
https://www.transparency.org/news/feature/corruption_and_inequality_how_populists_mislead_people

- Hough, D. (2017). *Analysing corruption: An introduction*. Columbia University Press.
- Ita, E. (2016). *How to Stop Budget Padding*. Paper presented at Legislative Lawyers Forum, LLF, during 2016 Nigeria Bar Association, NBA, in Port Harcourt Rivers State.
- Kassa, S., Costa, J. & Camargo, C. B. (2019). 'Corruption and wildlife trafficking: Exploring drivers, facilitators and networks behind illegal wildlife trade in East Africa.' Working Paper Series, No. 30. Basel, Switzerland: Basel Institute of Governance. <https://www.baselgovernance.org/publications/working-paper-30-corruption-andwildlife-trafficking-exploring-drivers-facilitators>
- Konrad, A. (2016). *Manual for investigative journalism*. Johannesburg: KAS Media.
- MacMullen, R. (1990). *Corruption and the decline of Rome*. Yale University Press.
- McQuail, D. (2010). *McQuail's mass communication theory* (6th ed.) California: SAGE.
- Meriam-Webster's Collegiate Dictionary, 11th Edition, Kindle Edition <http://merriam-Websters-Collegiate-Dictionay-11th> merriam-Websters. Merriam -Websters Inc.
- Moyo, L. (2019). Data journalism and the Panama papers: News horizons for investigative journalism in Africa. In *Data journalism in the global south* (pp. 23-38), Palgrave MacMillan Cham.
- Nwanyanwu, N. C., & Nwanyanwu, M. (2021). Utilisation of artificial intelligence in journalism in Nigeria. *KIU Journal of Social Sciences*, 7(2), 205-212.
- Obadare, E. (2023). 'Nigeria's all too familiar corruption ranking begs broader questions around normative collapse.' *Council on Foreign Relations*, February 24, 2022. <https://www.cfr.org/programs/africa-programs/nigerias-all-too-familiar-corruption-ranking-begs-broader-questions-around-normative-collapse>
- Okocha, D. O., & Odeba, B. (2022). Data journalism: Placing content and practice among Nigerian journalists. *Covenant Journal of Communication*, 9(1), 65-82.
- Okonko-Iweala, N. (2018). *Fighting corruption is dangerous: The story behind the headlines*. The MIT Press.
- Olanrewaju, O. P. A., Adelabu, O., Sanusi, B. O., Owoeye, G., Ojeka-John, R. O., Apalowo, J. T. & Popoola, O. E. (2021). Institutionalising democratic norms through the use of FOI Act for investigative reporting by journalists in Nigeria. *Sapientia Global Journal of Arts, Humanities and Development Studies (SGOJAHDS)*, 4(4), 165-177.
- Oxford Dictionaries. Available at <https://en.oxforddictionaries.com/definition/corruption>
- Oyedele, O. Joseph, Lasisi, M. Iyanda, & Kolawole, R. Abiola (2018). Analysis of foreign aid-induced investigative journalism practice in Nigeria. *Journal of Management and Social Sciences*, Vol. 7, No. 2, pp. 435-454.
- Sahara Reporters (2022). 'Tiger Eye Foundation invites Nigerians for investigative journalism training, asks journalists to pitch story ideas', *Sahara Reporters* online newspaper, 4 February 2022. Available at <https://saharareporters.com/>
- Snow, D. A., & Benford, R. D. (2005). Clarifying the relationship between framing and ideology. In H. Johnson, & J. A. Noakes (Eds.), *Frames of protests: Social movements and the framing perspective* (pp. 205-209). Rowman & Littlefield.
- Tamplin, T. (2022) "*The Handy Financial Ratio Guide: A Comprehensive Guide to 140 Common Financial Ratios*". Amazone Book Clubs [online]
- UNESCO. (2021). *Investigative journalism*. <https://en.unesco.org/investigative-journalism>
- UNHRC. (2014). *Safety of journalists and media workers*. Paris: UNESCO.
- UNODC. (n.d.). *Knowledge tools for academics and professionals UNODC module series on anti-corruption: Module 1 What is corruption and why should we care?* Vienna: United Nations Office on drugs and Crime.
- Webster, M. J. (2023). 'What is data journalism?' *Data Journalism Academy* [online]. <https://sites.google.com/mj-basic-data-academy/what-is-data-journalism>

THE ROLE OF ABDU-GUSAU POLYTECHNIC COMMUNITY RADIO IN CAMPAIGN AGAINST EXAMINATION MALPRACTICE IN THE INSTITUTION

Muhammed Sani Babakatun¹

Department of Mass Communication,
School of Information and Communications Studies
Abdu-Gusau Polytechnic Talata Mafara, Zamfara State, Nigeria

Anas Saleh²

Department of Mass Communication,
School of Information and Communications Studies
Abdu-Gusau Polytechnic Talata Mafara, Zamfara State, Nigeria

Abstract

Today, Modern community radio stations serve their listeners by offering a variety of content that is not necessarily provided by the larger commercial radio stations. Community radio outlets may carry news and information programming geared toward the local area. Over the years, education has become one of the most vital roles in human day-to-live. The acquisition of westerner education became paramount and challenging. Education serves as a prime instrument in the development of Nigeria but the issue of malpractice has led to the problem of this system. However, the occurrence of examination malpractices at any level of educational system poses the greatest threat to the certificate thereby, issued. According to Olusoji et al. (2002) examination malpractice is not a recent phenomenon neither is it peculiar to tertiary level. It has been with us in Nigeria tertiary institutions for a long time and has now almost assumed an epidemic influence. The effects of examination malpractice are very shocking to educational, economic and political development of any nation. Abdu Gusau Polytechnic also recorded high numbers of examination malpractice from different department seasonally. In challenges of these, the researcher finds out the role of institute community radio towards its campaign against examination malpractice, meaning, causes, forms and possible way out in eradication of examination malpractice. A survey research was adopted to collect data from all departments including examination unit. It was reveal that, students' manipulations in cheating during exams as a result of low records in attending classes, late resumption to school, lack of self confidence, lack of preparations and among all. The study recommends the impact of community radio is still indelible. More educative programmes on radio, seminars for sensitization and orientations needs be carried out, adoption of high invigilation standard and supervision, management support, and qualitative monitoring.

Keywords: Community, Acquisition, Examination, Phenomenon, and Institution

HEALTH EXPERTS' OPINIONS ABOUT BLOWING ON FOOD AND DRINKS WHEN THEY ARE HOT

Ardiyansah Ilham

Faculty of Islamic economics and business, UIN K.H. Abdurrahman Wahid Pekalongan, Indonesia

ORCID ID: <https://orcid.org/0009-0008-2485-1711>

Nur Khiba Sania

Faculty of Islamic economics and business, UIN K.H. Abdurrahman Wahid Pekalongan, Indonesia

ORCID ID: <https://orcid.org/0009-0000-8023-6539>

Minkhatul Maula

Faculty of Islamic economics and business, UIN K.H. Abdurrahman Wahid Pekalongan, Indonesia

ORCID ID: <https://orcid.org/0009-0007-5420-469X>

Hendri Hermawan Adinugraha

Faculty of Islamic economics and business, UIN K.H. Abdurrahman Wahid Pekalongan, Indonesia

ORCID ID: <https://orcid.org/0009-0003-5488-8252>

Abstract

This research method uses a quantitative research method with a bibliometric analysis approach. This bibliometric research found that according to several medical experts consuming hot food and drinks has a bad effect on the health of the human body. It is better for humans to consume food and drinks that are already cold, but the way to cool them must also be done using the right method. One of the wrong ways to cool food and drinks is blowing on the food and drinks. The following is an explanation from medical experts regarding the bad effects on the human body of blowing hot food and drinks for consumption, namely: The first is according to Dr. Zaidul Akbar emphasized that blowing on this heated food will change the gas reaction, causing what initially looks like CO₂ when the vapor touches oxygen to turn into a food component that is dangerous for your health. the second according to Dr. Raehanul Bahraen. Food and drinks can be contaminated with disease-causing bacteria before they enter the body. In this case, waiting for the drink to cool slightly or fanning it is the recommended action. the third is according to dr. Dyah Novita Anggani, blowing food and drinks can increase the risk of contamination of the food with bacteria or germs from the mouth. The body exhales carbon dioxide (CO₂) and carbon monoxide (CO) when blowing food. CO, or carbon monoxide. Carbonic acid (H₂CO₃) is produced when food water molecules combine with released carbon dioxide. (H₂O). Carbon monoxide is toxic by itself. and the last one is according to Dr. Anisa Rachmawati emphasize that inhaling hot food or drinks actually increases our susceptibility to disease.

Keywords: Health, opinions, Hot.

ANALYSIS OF LAND DISPUTE SETTLEMENT OF VILLAGE SUKAPURA COMMUNITY WITH THE MINISTRY OF ENVIRONMENT AND FORESTRY

(Study: In Village Sukapura, Sumber Jaya District, West Lampung Regency Indonesia)

**Ike Nurafni*,
Aldi Afrihadi,
Fifi Kusuma Jayanti,
Andika Feriyanta,
Pitojo Budiono**
University of Lampung, Faculty Sosial and Political Sciences, Master of Government Sciences, Bandar Lampung, Indonesia.

Abstract

This study aims to analyze how to resolve land disputes in Pekon Sukapura, West Lampung Regency with the Ministry of Environment and Forestry (KLHK). For approximately 70 years the people of Sukapura waited for the status of the land. This research will also analyze how to resolve land disputes in Pekon Sukapura with the Minister of Environment and Forestry. The method used in this study is a descriptive qualitative approach with interviews, observations, and documentation. The method of resolving dispute problems when viewed in a general scope is divided into two methods according to Hutagalung (2014) the concept of Alternative Dispute Resolution (ADR) there are two alternatives, namely litigation (court route) and non-litigation (outside the Court), namely: Consultation, Negotiation, Mediation, Conciliation, Arbitration. Results of research namely: Consultation, the effort made is by consulting with the Sukapura land dispute resolution party, the purpose of the consultation is to ask for advice and assistance in efforts to resolve Sukapura land disputes. Negotiations, efforts that have been made are negotiations between the people of Sukapura pekon and the Ministry of Environment and Forestry (KLHK). Mediation, namely by the process to obtain agreement between the parties and using the help of mediators Expert Staff of the Minister who will submit files received from the community to the Minister of Environment and Forestry. Conciliation, of all the efforts that have been made, the most appropriate effort to resolve Sukapura land disputes is conciliation or by way of peace. Arbitration, an effort made by resolving disputes based on documents regarding land status rights of the Pekon Sukapura community given by the government to the national reconstruction bureau in 1951/1952.

Keywords: Land Dispute, Mediation, Pekon Sukapura Sumber Jaya District

ESTIMASI NILAI SIMPANAN KARBON ATAS PERMUKAAN TANAH DI TAMAN NASIONAL WAY KAMBAS SEBAGAI PENDUKUNG *FOLU NET SINK* 2030

Aryanti Rizki Adinda¹,
Christine Wulandari²,
Ceng Asmarahman³,
Arief Darmawan⁴

¹Mahasiswa Jurusan Kehutanan, Universitas Lampung

ABSTRAK

Indonesia merupakan salah satu negara yang terlibat dalam pengesahan Konvensi Kerangka Kerja Perserikatan Bangsa-Bangsa tentang Perubahan Iklim (United Nations Frameworks Convention on Climate Change, UNFCCC), Taman Nasional Way Kambas (TNWK) merupakan salah satu tujuan Folu Net Sink 2030 untuk mengurangi Gas Rumah Kaca (GRK) (Kasianus *et al.*, 2018). Dengan pemantapan kebijakan dan langkah serta implementasi dan evaluasi bidang-bidang sektor kehutanan dimaksud, maka Pemerintah RI telah menetapkan kebijakan dalam rangka pengurangan emisi Gas Rumah Kaca untuk mengendalikan perubahan iklim dengan program Nasional *Indonesia's FOLU Net Sink* 2030 sebagaimana telah ditetapkan dalam Peraturan Presiden Nomor 98 Tahun 2021, yang sudah dapat mencapai net zero emission sektor kehutanan dan lahan pada tahun 2030. Simpanan karbon berupa karbon di atas dan di bawah tanah, karbon organik tanah, karbon serasah dan tumbuhan bawah, serta nekromassa. Tujuan dari penelitian ini adalah menentukan vegetasi dan total keuntungan simpanan karbon di hutan Taman Nasional Way Kambas. Metode penelitian dilakukan dengan pengambilan data analisis vegetasi pada 10 plot sampel berukuran 50m x 20m. Hutan TNWK memiliki total biomassa sebesar 10157603,84 gram/ha dengan simpanan karbon sebesar 200,81 ton/ha. Simpanan karbon hutan sekunder TNWK termasuk tinggi. Simpanan karbon tersebut sangat penting untuk menjaga kestabilan iklim global didunia.

Kata Kunci: Karbon, Folu Net Sink 2030, Hutan.

ABSTRACT

Indonesia is one of the countries involved in ratifying the United Nations Framework Convention on Climate Change (UNFCCC), Way Kambas National Park (WKNP) is one of the goals of Folu Net Sink 2030 to reduce house gases. Glass (GRK) (Kasianus et al., 2018). By strengthening policies and measures as well as implementation and evaluation of the areas of the forestry sector in question, the Government of the Republic of Indonesia has established a policy in the context of reducing Green House Gas emissions to control climate

change with the Indonesian National Program's FOLU Net Sink 2030 as stipulated in Presidential Regulation Number 98 of 2021, which can achieve net zero emissions in the forestry and land sector by 2030. Carbon stores consist of above and below ground carbon, soil organic carbon, litter and understory carbon, and necromass. The aim of this research is to determine the vegetation and total carbon storage benefits in the Way Kambas National Park forest. The research method was carried out by collecting vegetation analysis data on 10 sample plots measuring 50m x 20m. The WKNP forest has a total biomass of 10157603.84 grams/ha with carbon storage of 200.81 tons/ha. WKNP secondary forest carbon stocks are high. These carbon stores are very important to maintain global climate stability in the world.

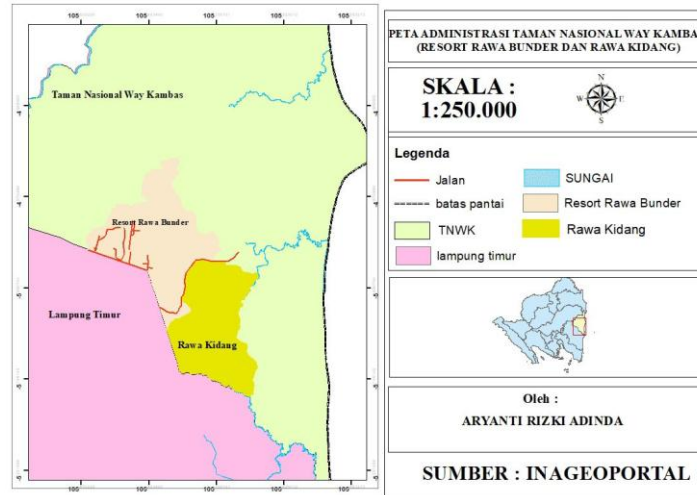
Keywords: *Carbon, Folu Net Sink 2030, Forest.*

Pendahuluan

Sebagai salah satu negara yang terlibat dalam perlindungan iklim dunia, Indonesia berperan dalam keseimbangan karbon hutan (Ginoga *et al.* 2008). *Intergovernmental Panel on Climate Changes* atau IPCC (2006) merekomendasikan bahwa batas stok karbon minimum untuk lahan primer, sekunder dan agroforestri adalah 138 ton per hektar. Dengan pemantapan kebijakan dan langkah serta implementasi dan evaluasi bidang-bidang sektor kehutanan dimaksud, maka Pemerintah RI telah menetapkan kebijakan dalam rangka pengurangan emisi Gas Rumah Kaca untuk mengendalikan perubahan iklim dengan program Nasional *Indonesia's FOLU Net Sink 2030* sebagaimana telah ditetapkan dalam Peraturan Presiden Nomor 98 Tahun 2021, yang sudah dapat mencapai *net zero emission* sektor kehutanan dan lahan pada tahun 2030. Upaya pencegahan terjadinya emisi gas rumah kaca yang berasal dari kawasan konservasi melalui perlindungan, pelestarian, pengawetan, dan pemanfaatan keanekaragaman hayati secara lestari, termasuk habitatnya (Birner dan Wittmer, 2003).

Berdasarkan data Kementerian Lingkungan Hidup dan Kehutanan (2018) kawasan hutan di Indonesia meliputi area seluas 120,6 juta hektar atau sekitar 63% dari luas wilayah. Hutan ini diklasifikasikan menjadi tiga fungsi, yaitu: hutan produksi (HP) seluas 68,8 juta hektar, hutan konservasi (HK) seluas 22,1 juta hektar atau 18% dari luas hutan, dan hutan lindung (HL) seluas 29,7 juta hektar atau 25%. Saat ini, pokok perhatian pengelolaan kawasan konservasi adalah pada taman nasional dengan mengembangkan institusi khusus untuk mengelola kawasan, yang disebut Balai Taman Nasional, yaitu unit pelaksana teknis Direktorat Jenderal Konservasi Sumber Daya Alam dan Ekosistem, Kementerian Lingkungan Hidup dan Kehutanan (KLHK). Penelitian ini bertujuan untuk Menganalisis komposisi vegetasi dan potensi biomassa yang ada di plot tradisional Stasiun Rawa Bunder dan Plot Rawa Kidang dan Menganalisis simpanan atau kandungan karbon yang ada di plot tradisional Stasiun Rawa Bunder dan Plot Rawa Kidang.

Metode Penelitian



Gambar 1. Peta Way Kambas

Penelitian ini akan dilaksanakan pada bulan Agustus 2023, berlokasi di Taman Nasional Way Kambas, Resor Rawa Bunder, SPTN 1 Way Kanan dan SPTN III, Kuala Penet, Resort Margahayu, Rawa Kidang, Kabupaten Lampung Timur, Provinsi Lampung. Luas kawasan TNWK adalah 125,631.31 ha, ditetapkan melalui Surat Keterangan Menteri Kehutanan Nomor 670/Kpts-II/1999 tanggal 26 Agustus 1999. Alat-alat yang akan digunakan antara lain *tally sheet*, alat tulis, kantong plastik, tali rafia, timbangan digital, meteran, hagameter, oven, koran, patok, gunting, GPS, kamera, laptop yang terdapat aplikasi *Microsoft office*. Adapun objek penelitian yaitu di plot tradisional Stasiun Rawa Bunder dan plot Rawa Kidang TNWK. Jenis data yang digunakan adalah data primer dan data sekunder. Data primer adalah data yang dapat diukur, angka, dan hitungan. Data yang diambil adalah data tegakan pohon. Untuk pohon tegakan, data yang dikumpulkan meliputi diameter, tinggi total, dan tinggi bebas cabang. Data diambil dengan cara menentukan plot atau teknik jalur petak suatu wilayah yang akan dijadikan tempat peneliti. Data sekunder dapat diperoleh dari studi literatur dan instansi yang terkait untuk memperoleh data sekunder yang harus dikaji kembali mengenai hal-hal yang berkaitan dengan estimasi cadangan karbon.

Metode Pengambilan Sampel

1. Pembuatan plot penelitian

Luas kawasan TNWK adalah 125,631.31 ha, ditetapkan melalui Surat Keterangan Menteri Kehutanan Nomor 670/Kpts-II/1999 tanggal 26 Agustus 1999. Luas keseluruhan dari Resor Rawa Bunder berkisar 6.000 ha dan Resort Margahayu, Rawa Kidang berkisar 59 ha. Plot yang digunakan sebanyak 1 plot dengan ukuran 1 ha lahan, Cara menentukan plot yang digunakan dalam 1 Ha yaitu dengan cara menghitung intensitas sampling. Diketahui:

IS= 10%

Luas Area= 10 Ha

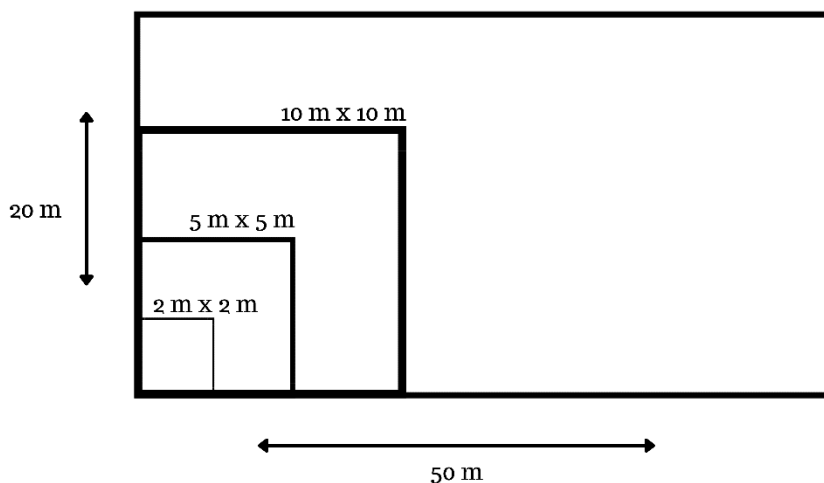
Luas 1 plot= 1 Ha

Ukuran plot= 50m × 20m= 1000m²

Jumlah plot sampel yang digunakan adalah;

$$IS = \frac{\text{Luas Area}}{\text{Ukuran Plot}} = \frac{10000}{1000} = 10 \text{ Petak}$$

Pada tahap pertama dibuat plot berukuran 50m x 20m dengan subplot berukuran 10m x 10m, 5m x 5m, ukuran 2m x 2m. Pada petak 20m x 20m diukur diameter dan tinggi pohon setinggi pohon (D > 20 cm), dan pada anak petak 10m x 10m diukur diameter dan tinggi anakan (D > 10 cm dari D < 20 >2 cm hingga D <10 cm), pengamatan vegetasi tumbuhan bawah (pancang dan tumbuhan bawah) dengan ukuran anak petak 5m x 5m dilakukan pada anak petak berukuran 2m x 2m. Dibawah ini adalah contoh gambar sketsa plot yang akan digunakan:



Gambar 2. Contoh skema plot pengambilan data

2. Indeks Nilai Penting

Nilai dominansi suatu jenis di setiap tingkat pertumbuhan diketahui dengan metode Indeks Nilai Penting (Muller-Dombois dan Ellenberg 1974):

$$INP = KR + FR + DR$$

Keterangan:

KR = Kerapatan Relatif

$$\frac{\text{Kerapatan spesies}}{\text{Kerapatan seluruh spesies}} \times 100\%$$

FR = Frekuensi Relatif

$$\frac{\text{Frekuensi spesies}}{\text{Frekuensi seluruh spesies}} \times 100\%$$

DR = Dominansi Relatif

$$\frac{\text{Dominansi spesies}}{\text{Dominansi seluruh spesies}} \times 100\%$$

3. Perhitungan Biomassa pohon

Perhitungan jumlah biomassa pada pohon dilakukan dengan memanfaatkan rumus allometrik yang sesuai dengan jenis pohon yang bersangkutan.

Perhitungan volume dan BJ kayu dengan rumus sebagai berikut:

$$\text{Volume (cm}^3\text{)} = \pi r^2 t$$

$$\text{BJ (g cm}^{-3}\text{)} = \frac{\text{Berat Kering (g)}}{\text{Volume (cm}^3\text{)}}$$

Dimana :

$$\pi = 22/7 \text{ atau } 3,14$$

r = jari-jari potongan kayu

t = panjang/tebal kayu

Tabel 1. Estimasi Biomassa pohon

Jenis Pohon	Estimasi Biomassa pohon, kg/pohon	Sumber
Pohon bercabang	BK = 0,11 ρ D ^{2,62}	Ketterings, 2001
Pohon tidak bercabang	BK = π ρ H D ² /40	Hairiah <i>et al.</i> , 1999

Keterangan:

BK= Bobot Kering, D= Diameter pohon (cm), H= tinggi pohon (cm), ρ= BJ kayu (g/cm³)

Jika tidak diketahui persamaan allometriknya, maka data yang diukur dari lapangan adalah data diameter dan tinggi bebas cabang untuk mendapatkan volume kayu. Selanjutnya menggunakan persamaan *biomass expansion factor* (BEF) sebagai berikut:

$$\text{Bap} = v \times \text{BJ} \times \text{BEF} \times f$$

Keterangan:

- Bap adalah biomasa atas permukaan (pohon), (kg);
- v adalah volume kayu bebas cabang, (m³);
- BJ adalah berat jenis kayu, (kg/m³);
- BEF adalah *biomass expansion factor* (1,67 default).
- f adalah faktor angka bentuk pohon (default 0,7)

4. Pengukuran dan penghitungan nekromassa

Potensi nekromassa dari pohon, tiang, pancang atau semai yang mati dapat diduga dengan menggunakan nilai biomassa pohon yang dikalikan dengan tingkat keutuhan pohon mati. Adapun rumus yang digunakan sebagai berikut:

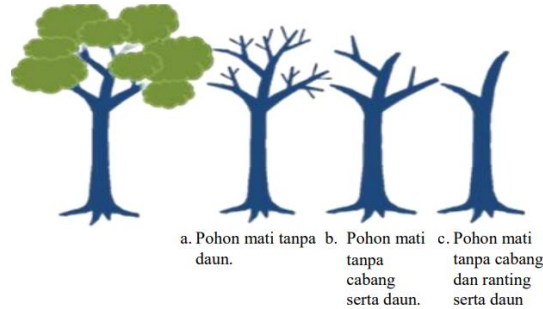
$$N_i = B_i \times f$$

Keterangan:

N_i = nekromassa (kg)

B_i = biomassa (kg)

F = tingkat keutuhan pohon mati



Gambar 3. Tingkat keutuhan pohon, tiang, dan pancang mati

Keterangan:

A. Tingkat keutuhan pohon mati tanpa daun dengan faktor koreksi 0,9;

B. tingkat keutuhan pohon tanpa daun dan ranting dengan faktor koreksi 0,8;

C. tingkat keutuhan pohon tanpa daun, ranting, dan cabang dengan faktor koreksi 0,7.

III. 5. Pengukuran biomassa tumbuhan bawah dan seresah

Pengukuran biomassa tumbuhan bawah dan seresah dilakukan dengan langkah- langkah sebagai berikut:

- 1) seluruh tumbuhan bawah yang ada pada plot 2 m x 2 m dicabut dan dikumpulkan
- 2) bagian tumbuhan bawah ditimbang sebanyak 100 gram dan seresah ditimbang sebanyak 200 gram untuk mendapatkan berat basah.
- 3) lakukan pengovenan dengan suhu 80°C selama 2 x 24 jam.

Untuk perhitungan biomassa tumbuhan bawah dilakukan dengan menghitung berat kering total yang sudah dioven tersebut. Adapun rumus yang digunakan untuk pengukuran berat kering total yakni :

$$BKT = \frac{BKc}{BBc} \times BBT$$

Keterangan:

BKT = bobot kering total (kg)

BKc = bobot kering contoh (kg)

BBc = bobot basah contoh (kg)

BBT = bobot basah total (kg)

IV. 6. Estimasi potensi karbon di atas permukaan tanah

Kandungan karbon yang tersimpan dari tegakan, tumbuhan bawah, seresah maupun nekromassa dapat diestimasi dengan menggunakan persamaan sebagai berikut:

C = biomassa (kg/ha) x 0,47 (Syaufina dan Ikhsan, 2013). Secara lebih detail sebagai berikut:

$$C = B \times 0,47$$

$$C = BKT \times 0,47$$

Keterangan:

C = karbon (kg)

B = biomassa tumbuhan (kg)

BKT = bobot kering tumbuhan bawah dan serasah (kg)

0,47 = faktor konversi dari standar internasional untuk pendugaan karbon

V. 7. Perhitungan karbon per hektar untuk biomassa

Seluruh hasil perhitungan yang telah didapat diakumulasi ke dalam luasan per hektar. Rumus yang digunakan sebagai berikut: (BSN 2011)

Keterangan:

$$Cn = \frac{Cx}{1000} \times \frac{10000}{L_{plot}}$$

Cn = kandungan karbon per hektar pada masing-masing carbon pool pada tiap plot (ton/ha)

Cx = kandungan karbon pada masing-masing *carbon pool* pada tiap plot (kg)

L plot = luas plot pada masing-masing *carbon pool* (m²)

VI. 8. Perhitungan cadangan karbon total dalam plot

Total cadangan karbon pada plot dapat dilakukan perhitungan dengan menggunakan rumus sebagai berikut (SNI No. 7724,2011:35):

$$C_{plot} = (C_{bap} + C_{bbp} + C_{seresah} + C_{tb})$$

Keterangan:

C_{plot} = total kandungan karbon pada plot (ton/ha)

C_{bap} = total kandungan karbon biomassa atas permukaan per hektar pada plot

C_{seresah} = total kandungan karbon serasah per hektar pada plot (ton/ha)

C_{tb} = total kandungan karbon biomassa tumbuhan bawah per hektar pada plot (ton/ha)

Hasil dan Pembahasan

Komposisi vegetasi hutan alam sekunder Taman Nasional Way Kambas (TNWK) pada tipe hutan lahan kering yang menjadi areal penelitian meliputi tahapan hidup pohon, tiang, pancang, dan semai. Berdasarkan data yang telah diperoleh pada sektor Way Kanan TNWK, ditemukan masing-masing tahapan hidup pohon yang dapat dilihat pada Tabel 2.

Tabel 2. Jumlah masing-masing tahapan hidup pohon pada plot rawa bunder dan plot rawa kidang.

Tahapan hidup	Jumlah spesies
Pohon	34
Tiang	15
Pancang	30
Semai	46

Komposisi vegetasi pada hutan alam berdasarkan komponen spesies penyusunnya dapat ditentukan dengan Indeks Nilai Penting (INP). Indeks nilai penting adalah parameter kuantitatif yang dapat dipakai untuk menyatakan tingkat dominansi spesies-spesies dalam suatu komunitas tumbuhan. Nilai INP diperoleh dengan menjumlahkan nilai kerapatan relatif, kerimbunan relatif, dan frekuensi relatif dari suatu spesies pada lokasi tertentu. Spesies-spesies yang dominan dalam suatu komunitas tumbuhan akan memiliki Indeks Nilai Penting

(INP) yang tinggi, sehingga spesies paling dominan pada suatu komunitas memiliki nilai INP yang tertinggi (Indriyanto, 2006). Pada bagian ini, INP dihitung dari setiap tahapan hidup pohon yang ada di TNWK meliputi pohon, tiang, pancang, dan semai. Nama komunitas hutan selanjutnya dapat ditentukan dari spesies dengan nilai INP tertinggi.

Karbon merupakan salah satu unsur yang mengalami daur dalam ekosistem. Tanaman menyerap CO₂ dari atmosfer kemudian menyimpannya dalam bentuk biomassa tumbuhan dan melepaskan gas O₂ ke atmosfer melalui proses fotosintesis. Karena itu, pencarian nilai simpanan karbon dilakukan dengan melakukan perhitungan terhadap biomassa suatu material (Retnowati, 1998). Berdasarkan perhitungan biomassa yang dilakukan, didapat total simpanan karbon pada hutan alam Taman Nasional Way Kambas sebesar 200,81 ton/hektar dengan rincian seperti yang dapat dilihat pada Tabel 3.

Tabel 3. Perhitungan Simpanan Karbon TNWK

Carbon Pool	Ton/Ha	STDEV
Pohon	134,00	2,42
Nekromassa	8,29	0,30
Seresah	1,55	0,14
Tumbuhan Bawah	0,22	0,02

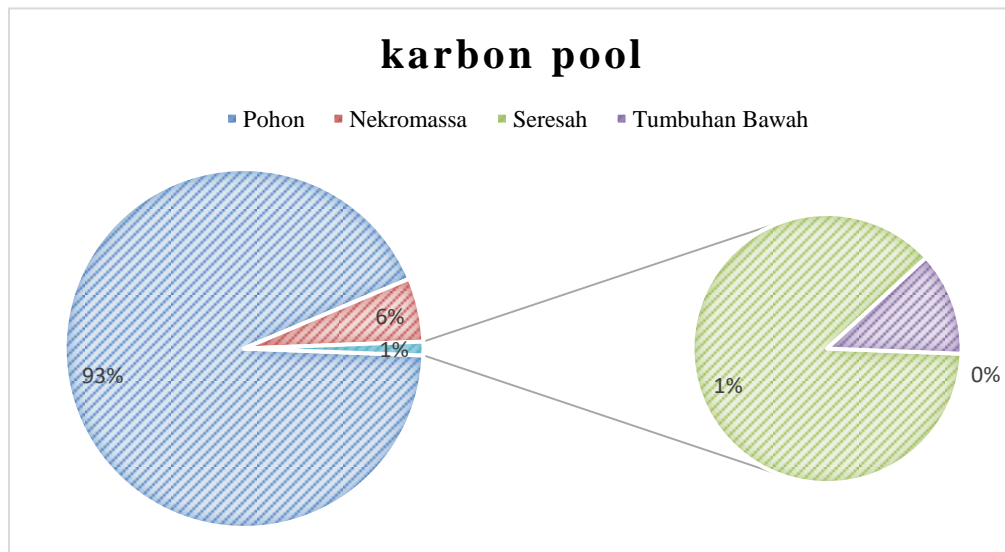
Ada banyak jenis hutan di Indonesia, tentu dengan kemampuan menyimpan karbon yang berbeda. Kemampuan hutan dalam menyerap dan menyimpan karbon tidak sama tergantung pada tipe hutan, jenis pohon, tipe tanah, dan topografi. Jumlah simpanan karbon pada hutan alam TNWK yang didominasi famili dipterokarpa sebesar 200,8 belum mencapai angka simpanan karbon hutan alam dipterokarpa menurut Dharmawan dan Siregar (2009) yang menyatakan stok karbon diatas permukaan pada hutan alam dataran rendah dipterokarpa adalah sekitar 205 hingga 264,7 ton/ha, sedangkan stok karbon tanah sekitar 10 hingga 20

ton/ha

(Dharmawan

dan

Siregar,2009).



Gambar 4. Grafik proporsi kandungan karbon TNWK

Berdasarkan Gambar 4, dapat disimpulkan bahwa pohon merupakan penyimpan karbon terbanyak, yaitu sejumlah 134 ton/ha, dan simpanan karbon paling sedikit ada pada tumbuhan bawah sebesar 0,22 ton/ha. Total simpanan karbon ini diestimasi dari 0,47% biomassa. Nilai standar deviasi yang dinyatakan dengan error bar menunjukkan standar deviasi yang menyatakan nilai simpanan karbon pada masing-masing pool didapat dari sekumpulan data dengan nilai yang sangat beragam.

Surat Keputusan Menteri Kehutanan Nomor 670/Kpts-II/1999 tanggal 26 Agustus 1999 menyatakan bahwa kawasan TNWK mempunyai luas lebih kurang 125,631.31 Ha. Namun, luas kawasan yang berhutan hanya 50.584,29 Ha sedangkan sisanya adalah ekosistem lain seperti mangrove, pantai, riparian, dan rawa serta padang rumput (Sheil, et al. 2009). Jika total simpanan karbon sebesar 200,81 ton/ha dikalikan dengan total luasan TNWK yang merupakan jenis hutan lahan kering sekunder (bagian total TNWK yang berhutan) seluas 50.584,29 Ha maka didapat simpanan karbon total hutan TNWK sebesar 10.157.831,3 ton

Kesimpulan dan Saran

Total simpanan karbon dari hutan alam TNWK yang terdiri dari simpanan karbon pada pohon tumbuhan bawah, serasah, nekromassa, dan karbon organik tanah adalah 200,81 Ton/Ha. Simpanan karbon tersebut yang terbesar terdapat pada pohon, sebesar 134,00 Ton/Ha

Penelitian mengenai estimasi keuntungan simpanan karbon perlu dikembangkan lagi, seperti estimasi keuntungan simpanan karbon pada tipe-tipe hutan lain agar informasi mengenai data simpanan karbon semakin lengkap dan berkembang, serta keuntungannya dapat dimanfaatkan untuk keberlanjutan hutan kedepannya

DAFTAR PUSTAKA

- Agus, F. 2007. *Cadangan, Emisi, dan Konservasi Karbon Pada Lahan Gambut; Bunga Rampai Konservasi Tanah dan Air*. Indonesian Soil and Water Conservation Society. Jakarta.
- Agus F., Hairiah, K., Mulyani, A. 2011. *Pengukuran Cadangan Karbon Tanah Gambut. Petunjuk Praktis*. World Agroforestry Centre-ICRAF, SEA Regional Office dan Balai Besar Penelitian dan Pengembangan Sumberdaya Lahan Pertanian (BBDSLPL). Bogor
- Arifanti, V.B; I.W.S. Dharmawan dan A. Wibowo. (2012) Perhitungan Karbon untuk Perbaikan Faktor Emisi dan Serapan GRK Kehutanan pada Hutan Alam Tanah Mineral, *Laporan Penelitian*, Bogor: Pusat Litbang Perubahan Iklim dan Kebijakan
- Birner, R., Wittmer, H. 2003. *Converting Social Capital into Political Capital*. Di dalam: *Constituting the Commons: Crafting Sustainable Commons in the New Millenium*. 291– 334.
- Bolte, A., Hilbrig, L., Grundmann, B.M., Roloff, A. 2014. Understory dynamics after disturbance accelerate succession from spruce to beech-dominated forest—the Siggaboda case study. *Annals of Forest Science*. 71(2):139-147.
- Dharmawan, I. W. S. dan C. A. Siregar. (2009). Karbon tanah dan pendugaan karbon tegakan *Avicennia marina* (Forsk.) Vierh. di BKPH Ciasem, Purwakarta. *Jurnal Penelitian Hutan* Vol. 4. Bogor: Pusat Penelitian Hutan dan Konservasi Alam.
- Indriyanto. (2006). *Ekologi Hutan*. Jakarta: Bumi Aksara.
- Keenan, R.J., Reams, G.A., Achard, F., de Freitas, J.V., Grainger, A., Lindquist, E. 2015. *Dynamics global forest area: results from the FAO Global Forest Resources Assessment*. For Ecol Manag. 352: 9-20.
- Kementerian Lingkungan Hidup dan Kehutanan. 2021. *Kerangka Kerja Investasi untuk Mengurangi Emisi dari Deforestasi dan Degradasi Hutan serta Peran Konservasi, Pengelolaan Hutan Berkelanjutan dan Peningkatan Stok Karbon Hutan (REDD+) di Indonesia*. Direktorat Jenderal Pengendalian Perubahan Iklim, Kementerian Lingkungan Hidup dan Kehutanan.
- Kementrian Lingkungan Hidup dan Kehutanan Republik Indonesia. (2018). *Status Hutan dan Kehutanan Indonesia 2018*. Jakarta: KLHK.
- Masripatin *et al.* (2010). *Cadangan Karbon pada Berbagai Tipe Hutan dan Jenis Tanaman di Indonesia*. Bogor: Pusat Penelitian dan Pengembangan Perubahan Iklim dan Kebijakan.
- Yunus *et al.* (2016). *Keragaman dan Distribusi Mamalia di Taman Nasional Way Kambas, Sumatera Indonesia, Prosiding Seminar Nasional, Sains, Matematika, Informatika, dan Aplikasinya IV, 2016*. ISSN: 2086 – 2342 Vol. 4 (2).

THE PROHIBITION OF ALCOHOL CONSUMPTION IN THE VIEW OF SCIENCE**Riema Ainun Nissa**

Faculty of Islamic economics and business, UIN K.H. Abdurrahman Wahid Pekalongan, Indonesia

ORCID ID: <https://orcid.org/0009-0005-4198-2631>**Ridwan Abu Djibran**

Faculty of Islamic economics and business, UIN K.H. Abdurrahman Wahid Pekalongan, Indonesia

ORCID ID: <https://orcid.org/0009-0005-5782-4283>**Rafi Alkaf Asy Syafi**

Faculty of Islamic economics and business, UIN K.H. Abdurrahman Wahid Pekalongan, Indonesia

ORCID ID: <https://orcid.org/0009-0009-9485-0041>**Rizkafaiza**

Faculty of Islamic economics and business, UIN K.H. Abdurrahman Wahid Pekalongan, Indonesia

ORCID ID: <https://orcid.org/0009-0009-9356-1838>**Hendri Hermawan Adinugraha**

Faculty of Islamic economics and business, UIN K.H. Abdurrahman Wahid Pekalongan, Indonesia

ORCID ID: <https://orcid.org/0009-0003-5488-8252>**ABSTRACT**

Alcoholic beverages or khamr, are well known in society, but Sharia law strictly prohibits their consumption, even among the scientific community and in science. This prohibition is also included in the Draft Law. The prohibition of alcoholic beverages is meant to protect the general public from the harmful effects of alcoholic beverages. This paper aims to explain why alcohol is banned from consumption in the light of science. The writing process draws on desk research from scientific papers and publications on the prohibition of alcohol in the light of science. The research findings show that while there is alcohol from etail alcohol or ethanol, it is methyl alcohol, or methanol that is found in liquor. It can damage health and lead to problems including liver, kidney, and brain damage as well as damage to other organs such as the liver, pancreas, and reproductive system. Alcohol use in low doses can be unhealthy as it has a number of side effects. Apart from damaging physical and mental health, excessive drinking can also lower a person's self-esteem. Alcohol poisoning can cause nausea, vomiting, mood disorders, motion sickness and even death. Alcohol can also damage other organs such as the stomach, heart, sex hormones and immune system, and can cause acute or chronic brain damage. Alcohol use has a number of harmful effects, therefore it is very important to minimize it in food and beverages to protect health.

Keywords : Alcohol, negative effects, prohibition.

ALTERNATIVE TO REACH PRODUCTS NEEDED BY THE COMMUNITY THROUGH SHARIA E-COMMERCE IN INDONESIA

Muhammad SYUKRON

Faculty of Islamic economics and business, UIN K.H. Abdurrahman Wahid Pekalongan, Indonesia

ORCID ID: <https://orcid.org/0009-0003-5529-0674>

Hendri Hermawan ADINUGRAHA

Faculty of Islamic economics and business, UIN K.H. Abdurrahman Wahid Pekalongan, Indonesia

ORCID ID: <https://orcid.org/0009-0003-5488-8252>

Abstract

The majority of Indonesia's population is Muslim and the population in Indonesia continues to increase. In 2023 the population will reach 278,696.2 thousand people spread throughout Indonesia. The aim of this research is to explain the problem of e-commerce in Indonesia which still sells halal and haram goods together so that Muslim communities must be careful when shopping for goods they need to live. This research is library research with a qualitative approach. The data sources used in this research come from various literature journal articles that are relevant to the research topic. The data analysis method used is content analysis of the literature sources used in the research. E-commerce has made it easier to fulfill human needs and desires globally. By using internet technology which continues to progress, we can access various information and make transactions abroad without any restrictions. The results of the discussion explain the need to create sharia e-commerce which sells goods needed by the Muslim community which of course are certified halal and in accordance with Islamic religious guidance. The Islamic religion has its own rules in the buying and selling system which aims to create benefits for each other. With the existence of sharia e-commerce, the Indonesian Muslim community does not need to hesitate when consuming various types of food, clothing and other things because the products sold have been selected and confirmed to be in accordance with Islamic law.

Keywords: e-commerce, community needs, sharia law

REASON FOR FASTING IN SCIENCE**AGUNG**

Faculty of Islamic economics and business, UIN K.H. Abdurrahman Wahid Pekalongan, Indonesia

ORCID ID: <https://orcid.org/0009-0005-1375-87>**MOHAMMAD ROBBI MAULANA**

Faculty of Islamic economics and business, UIN K.H. Abdurrahman Wahid Pekalongan, Indonesia

ORCID ID: <https://orcid.org/0009-0006-6610-7902>**ROFIYANA**

Faculty of Islamic economics and business, UIN K.H. Abdurrahman Wahid Pekalongan, Indonesia

ORCID ID: <https://orcid.org/0009-0006-3921>**HENDRI HERMAWAN**

Faculty of Islamic economics and business, UIN K.H. Abdurrahman Wahid Pekalongan, Indonesia

ORCID ID: <https://orcid.org/0009-0003-5488-8252>**Abstract**

The aim of this research is to describe the Why God Gave Command to Fast from a literature review perspective. The writing method uses a library research approach sourced from authoritative journals and books regarding Reasons for Fasting in science. The results of the research conclude In this case, Reasons for Fasting in Science

The medical world has recognized the scientific facts about fasting. , an American health expert, stated that every human being needs to fast if they are not sick, because food toxins gather in the body to cause people to get sick. These toxins burden the human body and reduce its enthusiasm for activities. If the body is fasted then the burden will be reduced and the poison will melt by itself and exhausted completely. As well as fasting is also able to restore and renew body cells so that the body's power is restored and active as before. Meanwhile, the Nobel prize winner in the field of medicine, in book entitled "Mysterious Man", Really the abundance of abundant food causes the paralysis of one important function that plays a major role for the survival of various species of life on the surface of this earth. The function in question is the ability to adapt to limited food. Therefore, mankind should always fast at all times.

Keywords: definition,fasting,and healthy

WHY BLOOD IS HARAM TO CONSUME**Fikri Novrial AZHAR**

Faculty of Islamic economics and business, UIN K.H. Abdurrahman Wahid Pekalongan, Indonesia

ORCID ID : <https://orcid.org/0009-0000-3093-1445>**Muhammad Farhan AHNAF**

Faculty of Islamic economics and business, UIN K.H. Abdurrahman Wahid Pekalongan, Indonesia

ORCID ID : <https://orcid.org/0009-0008-8569-3489>**Elda PURWANTI**

Faculty of Islamic economics and business, UIN K.H. Abdurrahman Wahid Pekalongan, Indonesia

ORCID ID: <https://orcid.org/0009-0001-8042-8589>**Hendri Hermawan ADINUGRAHA**

Faculty of Islamic economics and business, UIN K.H. Abdurrahman Wahid Pekalongan, Indonesia

ORCID ID: <https://orcid.org/0009-0003-5488-8252>**Abstract**

This research intends to explain about why blood is haram to consume. The term haram in Islam means not allowed, while in science it means unhealthy. From a religious perspective, blood is forbidden to consume, while science explains that blood consumption is harmful to health. At first, the act of drinking blood could seem like a habit that arises from thinking about how difficult it is to make ends meet financially. But then it becomes a mindset and a poor consuming habit, particularly for the underprivileged. The research method uses a type of qualitative research with a library research approach. The study concludes that there are further medical reasons why we should not consume blood. As a result, the blood is filled with toxins and leftover food components that have been digested by the body. These toxins can cause pollina, which is the discoloration of urine and the release of carbon dioxide gas, if ingested. Some of these toxins can travel from the body through the intestines to the liver. The illness caused by swallowing flowing blood manifests as fatigue, nausea that feels like vomiting, severe heartburn and pain, red urine, diarrhea, and liver swelling. Blood is not fit for consumption. Because each 100 milliliters of blood contains just 8 grams of digestible proteins, such as fibrinogen, globulin, and albumin. During blood clotting, the protein fibrinogen converts into fibrin, lifting the plates carrying red blood cells. Because fibrin is one of the proteins that is hardest to digest, blood is more difficult to digest. Blood is therefore inappropriate for human ingestion in any form.

Keywords: Blood, haram, and unhealthy.

SCIENCE'S VIEW ON THE PROHIBITION OF PORK**Rafid Naufal AQIL**

Faculty of Islamic economics and business, UIN K.H. Abdurrahman Wahid Pekalongan, Indonesia

ORCID ID: <https://orcid.org/0009-0005-2206-9492>**Rafi PRASOJO**

Faculty of Islamic economics and business, UIN K.H. Abdurrahman Wahid Pekalongan, Indonesia

ORCID ID: <https://orcid.org/0009-0006-9708-9575>**Angga Candra WINATA**

Faculty of Islamic economics and business, UIN K.H. Abdurrahman Wahid Pekalongan, Indonesia

ORCID ID: <https://orcid.org/0009-0005-0224-9517>**Lutfiyanti**

Faculty of Islamic economics and business, UIN K.H. Abdurrahman Wahid Pekalongan, Indonesia

ORCID ID: <https://orcid.org/0009-0009-5430-7589>**Hendri Hermawan ADINUGRAHA**

Faculty of Islamic economics and business, UIN K.H. Abdurrahman Wahid Pekalongan, Indonesia

ORCID ID: <https://orcid.org/0000-0001-6765-1324>**Abstract**

Allah SWT forbids His Ummah to consume haram foods. Allah forbids His Ummah to eat pork. It has also been proven by science that pork has a higher parasite content compared to other animal meat. The purpose of this article is to find out why pork is scientifically haram. This writing method uses a literature review approach sourced from various articles and online journals relevant to the research topic. According to the research findings, pigs are the dirtiest and most voracious animals because they eat whatever is in front of them. When hungry, pigs will eat feces, including their own as well as the feces of other animals, humans and other creatures. The pig will regurgitate what it has eaten and then eat the vomit again if the food is gone and it feels full. Pigs also like to be in muddy places and pigs dislike dry places. Due to the presence of several bacteria that can cause a number of diseases, including tuberculosis, smallpox, scabies, rusiform germs, Salmonella cholerae, Blantidium coli, broccelosis microorganisms, and Toxoplasma gondi microbes, their meat is not recommended for consumption. Pigs physically spread many disease seeds. Pigs are simply not fit for human consumption as they are full of harmful parasites that can cause harm if consumed. Given the scientific evidence on what pork contains, it is clear that no one should eat it, especially Muslims. No matter what form it takes-pork meat, bones, blood, etc.

Keyword: Pigs, Science, Disease, Haram.

THE SCIENTIFIC VIEW OF PRAYER MOVEMENTS FOR PHYSICAL HEALTH**Nur Nabila**

Faculty of Islamic economics and business, UIN KH. Abdurrahman Wahid Pekalongan, Indonesia

ORCID ID: <https://orcid.org/0009-0005-2503-0091>**Firda Nadyarahma**

Faculty of Islamic economics and business, UIN KH. Abdurrahman Wahid Pekalongan, Indonesia

ORCID ID: <https://arcid.org/0009-0000-6548-0090>

Faculty of Islamic economics and business, UIN K.H. Abdurrahman Wahid Pekalongan, Indonesia

Muh Fatkhurrozi

Faculty of Islamic economics and business, UIN K.H. Abdurrahman Wahid

Pekalongan, Indonesia

ORCID ID: <https://orcid.org/0009-0008-2716-4271>**Gita Oktavia Rosita**

Faculty of Islamic economics and business, UIN KH. Abdurrahman Wahid

Pekalongan, Indonesia

ORCHID ID : <https://orcid.org/0009-0006-0780-4556>**Abstract**

The aim of this research is to describe the scientific view of prayer movements for physical health. Dr. Harold Koenig, a medical professor of psychiatry at Duke University School of Medicine in the United States, says that religious people have a tendency to live longer with better and healthier health. According to the results of several studies, religious people also get sick less often. These are some of the results: People who do not worship often will spend three times more time in the hospital than people who worship regularly, The risk of stroke in elderly parents who rarely or do not worship is twice as high as that of parents who worship regularly, and Death rates from heart disease and cancer are 40% lower in religious people. Koenig also states that religiously observant people experience depression less often. Depression has no impact on their physical health or quality of life as they recover faster. Of course, the health benefits of prayer cannot be felt instantly. Prayer movements must also be practiced correctly and solemnly in order to feel the benefits. Some experts believe that the prayers that a person performs from the beginning of the tabiratul ihram to the salam are a great way to realize their health in the future. But if done regularly and gradually, especially if done five times in one day or even more. Prayer is highly beneficial for physical, mental, and spiritual health.

Keywords: SCIENCE, PRAYER, HEALTH

THE DANGERS OF HAVING SEX DURING MENSTRUATION**Anggi Permatasari**

Faculty of Islamic economics and business, UIN K.H. Abdurrahman Wahid Pekalongan, Indonesia

ORCID ID: <https://orcid.org/0009-0005-7611-3380>**Hilda Safitri**

Faculty of Islamic economics and business, UIN K.H. Abdurrahman Wahid Pekalongan, Indonesia

ORCID ID: <https://orcid.org/0009-0004-0545-1561>**Rina Tri Astuti**

Faculty of Islamic economics and business, UIN K.H. Abdurrahman Wahid Pekalongan, Indonesia

ORCID ID: <https://orcid.org/0009-0004-5979-4092>**Triana Dani Maulana**Faculty of Islamic economics and business, UIN K.H. Abdurrahman Wahid Pekalongan, IndonesiaORCID ID: <https://orcid.org/0009-0004-3569-3123>**Hendri Hermawan Adinugraha**

Faculty of Islamic economics and business, UIN K.H. Abdurrahman Wahid Pekalongan, Indonesia

ORCID ID : : <https://orcid.org/0009-0003-5488-8252>**Abstract**

Most women still do not know about the adverse effects of sex during menstruation, which can cause endometriosis, infection, uterine cysts, and is very difficult to treat. This research is part of the health discourse, so it can be concluded from the research findings that this sexual categorization is often done by the community. The nature of this research methodology-literature review-a multidisciplinary technical approach has been adopted, focusing on interpretative, historical, and sociological approaches to health through content analysis of representative materials relevant to the topic raised. Review, compare and draw conclusions. Health investigations have shown that having sex during menstruation increases the chances of contracting STDs, infections, endometriosis and sudden death. This is due to the large number of blood vessels that open up in the uterine wall during menstruation. Since there is no mucus to prevent the germs from entering, they can easily enter. Having intercourse with a woman who is menstruating can also lead to infecting your partner with viruses and bacteria from her blood. Therefore, you should avoid sexual intercourse when you are on your period especially if you have infections such as HIV, gonorrhoea, syphilis, hepatitis B, or any other infection that is spread through blood or semen. The dangers of having sex during menstruation apply to both men and women.

Keywords : Health, Sex, Menstruation.**Introduction**

Most women of childbearing age experience menstruation, which is a natural phenomenon. The female body undergoes physiological changes associated with uterine bleeding during menstruation, although menstruation is a normal component of the female reproductive cycle, there are still many taboos and

misconceptions about it in various cultures. Having sex while on your period is one of the common misconceptions, Some people believe that having sex during menstruation is risky while others doubt it. The purpose of this article is to dispel some common myths and conduct research to provide readers with better knowledge about sex during menstruation.

Before proceeding, it is very important to note that having sex while on your period is a highly debated issue from a personal and cultural perspective on this topic influenced by various variables. In this article, we will talk about the pros and cons of having sex when you are on your period as well as the reasons why. While some may find this risky, we will share the latest medical and scientific findings to help you understand the issue. We will also discuss strategies to assist people in making wise choices in having sex when they are on their period, taking into account their physical and mental health.

This article can help encourage a more honest dialog and raise awareness about menstruation so that people can make decisions that suit their needs and values. menstrual blood is the impure blood that comes out of women's fajrinya.

Discussion

Risks of Having Sex During Menstruation

Sex associated with menstruation is still debated. There is a possibility of health problems arising. In addition, because there is still an assumption that a woman should not engage in sexual activity with her husband when she is menstruating many women are hesitant and afraid to do so. From a medical point of view having sex while pregnant is actually allowed, although there are significant dangers especially if the procedure is improper. From a medical point of view, having sexual intercourse during menstruation is not prohibited or recommended. This is due to the possibility of infection from the menstrual flow if it comes into contact. In fact, there are some risks associated with having sex while on your period, especially health concerns. Women may face various health issues, including:

1. Endometriosis

Endometriosis is one of the dangers associated with having sex while on your period. This occurs when a man penetrates into a woman's vagina. The fallopian tubes become attached as the mucous membrane of the uterus that should be shed is forced back into the uterus and into the tubes.

2. Vaginal yeast infection

The possibility of vaginal yeast infections is another consequence of sexual intercourse. The pH range of the vagina is between 3.8 and 4.5. Acid levels increase during a woman's menstrual period. Mold growth in the vaginal area may result from this. The chances of vaginal yeast infection may increase when having sex during menstruation.

3. Sexually transmitted diseases

Sex during menstruation can increase the chances of transmission of sexually transmitted diseases, especially when sexual activity is performed without using a condom. The vagina becomes more moist and filled with bacteria during menstruation, which is the cause. The danger of spreading bacteria or viruses increases if the penis comes into contact with menstrual blood (Indonesia, 2022).

4. Sudden Death

Air bubbles in the blood vessels can also appear during sex when a woman is menstruating due to the movement of the penis. Medical experts are concerned that if these air bubbles or emboli enter the blood vessels, they will block the blood vessels and cause "sudden death" (Soares, 2015).

5. Vaginal dryness

Menstrual blood can act as a natural lubricant, so having sex while you're on your period can reduce the need for lubrication. However, for women who are used to using pads during menstruation, it will be different. Using tampons will make the vagina dry, especially before sex. This is due to the tampon's ability to absorb and contain menstrual blood as well as the lubricant that naturally surrounds the cervix (Agustin, 2023).

Other risks of having sex with a menstruating woman include:

1. Penetration of the penis into the vagina

When certain organs in the body are unable to repel invading harmful bacteria, microorganisms enter the body. Similarly, the blood in the uterus and vagina encourages the growth and reproduction of bacteria, which can cause infections in the uterus and vagina.

2. Infection occurs

The capillaries that are crucial in pushing the egg from the ovary to the uterus are often affected by the infection, which also often spreads to the fallopian tubes. The chances of infertility or ectopic pregnancy increase as a result.

3. spread of infection to the urinary tract

The spread of urinary tract infections to the bladder, ureters, kidneys and other organs is a risky chronic condition. E. coli germs, for example, can spread from the anus to the vaginal opening or penis (Wijaya, 2023).

Health effects of sex with a menstruating woman

The act of reproduction, which is a shared obligation between men and women, involves the maintenance of offspring. In relation to the reproductive system, functions, and processes, reproductive health can be understood as a state of health that is not only free from disease or disorder but also cognitively and socially healthy. The female genitalia function as channels that connect the outside world with the abdominal cavity. The left and right fallopian tubes connect to the cervix directly through the vaginal opening. This provides access to the abdominal area. The abdomen contains a number of delicate and vital organs, including the intestines, liver and pancreas. A potentially serious infection will occur if germs enter into a woman's vaginal canal and then into the abdomen. In a healthy woman, this tract is protected from fecal matter entering the abdominal cavity by a thick layer of mucus near the mouth of the uterus. The large number of white blood cells in this thick mucus will kill any bacteria that manage to enter. Therefore, during menstruation, this mucus is not formed to allow the discharge of menstrual blood. Naturally, menstrual blood will be obstructed and unable to escape if the mucus remains. This implies that the mucus plug will be removed during menstruation. As a result, no protection is provided for the vaginal canal. Hence, it is highly susceptible to bacteria. Since there is no mucus to block it, many blood vessels in the uterine wall are open during menstruation, making it very easy for bacteria to enter the uterus.

In addition to entering the abdominal cavity, pathogens can enter open blood vessels throughout the body and quickly spread to the heart, kidneys and brain, causing disease throughout the body and even sudden death. If sexual activity is performed while the woman is menstruating, the penis can carry germs from outside that can easily enter the uterus through the open blood vessels at the time of penetration. In addition, sperm fluid is released during ejaculation.

A fluid embolism, which blocks blood flow to life-sustaining organs including the heart and brain and can cause death, can occur if fluid gets into an open blood vessel. When a woman is not menstruating, vaginal discharge contains infection-fighting fluid. This fluid is replaced by the fluid that comes out of the endometrial lining during menstruation. A menstruating woman will bleed again and infect the pelvic area if a man has

sexual intercourse with her. Then, the infection will spread to other reproductive organs, further jeopardizing the woman's health. Blood from menstruation is often referred to as dirty blood.

The vaginal area is currently infested with a wide variety of bacteria. Due to the friction from the penis, it is likely that if there is a small boil in the vaginal area, the number of germs will increase and hide in the boil. The sores then enlarge and cause complaints. A woman's fertility will be affected by reproductive organ problems, resulting in decreased fertility. In addition, it also increases the chances of endometriosis and STDs. This occurs due to the endometrium and the discharged blood being forced into the fallopian tubes and abdominal cavity. Surgery is required to treat these cells as they can grow and replicate. Although menstruating women have greater sexual desire, it is not recommended to have sexual intercourse (Soares, 2015).

Cover

The conclusion of this article emphasizes the importance of remembering that everyone experiences and makes choices regarding sex during menstruation differently. While there are some concerns to be aware of, it is crucial to realize that effective relationship communication and healthy sex education can help control these risks. Most importantly, any decision to have sex during menstruation should be based on a thorough knowledge of the health hazards and one's comfort level. It is hoped that by providing relevant expertise and information, this article will inspire readers to make the right decisions in life. During the closure process, take care to underline key points including healthy sex education, communication in partnership, and reasoned decision-making.

Reference list

- Agustin, dr. S. (2023). *6 Efek Samping Berhubungan Saat Haid*. [https://www.alodokter.com/6-efek-samping-berhubungan-saat-haid#:~:text=Salah satu efek samping berhubungan,lebih mungkin ditularkan ke pasangan Indonesia, B. \(2022\). Apakah Berhubungan Saat Haid Berisiko atau Bermanfaat? https://bocahindonesia.com/berhubungan-saat-haid/](https://www.alodokter.com/6-efek-samping-berhubungan-saat-haid#:~:text=Salah satu efek samping berhubungan,lebih mungkin ditularkan ke pasangan Indonesia, B. (2022). Apakah Berhubungan Saat Haid Berisiko atau Bermanfaat? https://bocahindonesia.com/berhubungan-saat-haid/)
- Soares, S. (2015). HUKUM MENCAMPURI ISTRI YANG SEDANG HAID. In *Nhk 技研* (Vol. 151). <https://repositori.uin-alauddin.ac.id/6085/1/NADA.pdf>
- Wijaya, M. T. (2023). *Larangan Mencampuri Istri saat Haid dan Hikmah Ilmiahnya Sumber: https://islam.nu.or.id/syariah/larangan-mencampuri-istri-saat-haid-dan-hikmah-ilmiahnya-377YK ____ Download NU Online Super App, aplikasi keislaman terlengkap! https://nu.or.id/superapp (Andr. https://islam.nu.or.id/syariah/larangan-mencampuri-istri-saat-haid-dan-hikmah-ilmiahnya-377YK*

ZAMZAM WATER NEVER RUNS DRY: A LITERATURE REVIEW**Kholimah**

Faculty of Islamic economics and business, UIN K.H. Abdurrahman Wahid Pekalongan, Indonesia
ORCID ID: <https://orcid.org/0009-0001-1927-1308>

M. Usman ARIFFIANTO

Faculty of Islamic economics and business, UIN K.H. Abdurrahman Wahid Pekalongan, Indonesia
ORCID ID: <https://orcid.org/0009-0007-6448-8411>

M. Ariel RAMADHANI

Faculty of Islamic economics and business, UIN K.H. Abdurrahman Wahid Pekalongan, Indonesia
ORCID ID: <https://orcid.org/0009-0005-1680-1472>

Hendri Hermawan ADINUGRAHA

Faculty of Islamic economics and business, UIN K.H. Abdurrahman Wahid Pekalongan, Indonesia
ORCID ID: <https://orcid.org/0009-0003-5488-8252>

Abstract

This research aims to examine the zamzam water never runs dry. This research is library research with a qualitative approach. The data sources used in this research come from various literature journal articles that are relevant to the research topic. The data analysis method used is content analysis of the literature sources used in the research. The result of this research is According to a report from Egypt Today, Abbas Sharaqi, a professor of geology and water resources at the African Research Institute, explained that because Zamzam wells are connected to renewable groundwater, the water never runs out. Since there is no geological depletion, the water is renewable. Similar to Zamzam wells, groundwater is also renewable, according to Professor Sharaqi. According to Professor Sharaqi, the rain in Makkah City is the source of zamzam water, which is a renewable resource. As Makkah is a mountainous area, water for zamzam wells in the lowlands can be found in one of its valleys. In addition, Professor Sharaqi said that there is a 14-metre-long river deposit that consists of rainfall from the highlands falling into the lowlands and forming a deposit. The 14-metre-long zamzam well was formed over millions of years. A cluster of rocks at the bottom allows the zamzam well to reach a total depth of 35 metres. Given that zamzam wells have been in use for 4,000 years, it is possible that the water in Saudi Arabia could run out if there is no rain. Nonetheless, the wells will probably remain due to the stable and constant environmental conditions, according to Professor Sharaqi.

Keywords: Zamzam water, rain, river.

THE IMPORTANCE OF REMEDIAL AND ENRICHMENT IN FIQH LEARNING AT MI / ELEMENTARY SCHOOL

Nur Avihani¹ Imam Syafii² Nurul Khikmah³

^{1,2,3}UIN K.H. Abdurrahman Wahid Pekalongan, Indonesia

ORCID ID: <https://orcid.org/0009-0004-7684-6456>¹,

<https://orcid.org/0009-0007-1643-6828>²,

Abstract

Teaching and learning activities can be successful if the material being taught can be mastered by students. It can be seen in student learning outcomes. However, student learning outcomes are not always as expected by students and teachers. The ability of students to respond to the material presented is not the same between one student and another because of differences in student abilities. Remedial and enrichment can be the answer to these problems. Likewise in learning Fiqh in MI/Elementary School which can use remedial and enrichment to follow up on student learning outcomes. Therefore, the objectives of this study include understanding the concept of Minimum Completeness Criteria, understanding remedial and enrichment of MI/Elementary School Fiqh learning, the objectives and functions of remedial and enrichment of MI/Elementary School Fiqh learning, as well as the implementation of remedial and enrichment of MI/elementary School Fiqh learning. The research method used is literature review using theories that are relevant to research problems. The research results obtained that it is important to hold remedial and enrichment learning of Fiqh MI/SD. The teacher must identify the difficulties faced by students who have not completed their studies through intensive reinforcement and provide assignments as enrichment for students who have completed their studies so that their insights will develop well.

Keywords: Fiqh learning, Remedial, Enrichment, Outcomes

FILSAFAT SEBAGAI HAKIKAT KEBIJAKSANAAN MANUSIA**ALIFIYA SUHAILA**

Faculty of Economics and Islamic Business, State Islamic University K.H Abdurrahman Wahid Pekalongan,
Indonesia

ANNISA PUTRI AULIA

Faculty of Economics and Islamic Business, State Islamic University K.H Abdurrahman Wahid Pekalongan,
Indonesia

NAZILA PUTRI INDAH B

Faculty of Economics and Islamic Business, State Islamic University K.H Abdurrahman Wahid Pekalongan,
Indonesia

MUHAMMAD SULTAN MUBAROK

Faculty of Economics and Islamic Business, State Islamic University K.H. Abdurrahman Wahid Pekalongan
Indonesia

ORCID: 0000-0002-6168-0439**Abstract**

Purpose: Makalah ini bertujuan untuk menjelaskan tentang filsafat sebagai hakikat kebijaksanaan manusia dengan merumuskan pertanyaan sebagai berikut: pertama, Apa itu filsafat, kegiatan berfikir dan kewajiban menuntut ilmu?. Kedua, Mengapa perlu filsafat?. Ketiga, Bagaimana Filsafat dan Masalah-masalah kemanusiaan?. Keempat, Bagaimana sumber dan cara berfilsafat?.

Design/methodology/approach: Makalah ini menggunakan pendekatan kualitatif, sebab sumber data maupun hasil penelitian dalam penelitian kepustakaan (library research), analisa data secara induktif, teori dari dasar/grounded theory (menuju pada arah penyusunan teori berdasarkan data).

Findings: Pertama, filsafat adalah suatu disiplin ilmu mengenai hakikat terdalam segala sesuatu dengan menerapkan prosedur berpikir ilmiah, yakni metode logis-analitis, seraya memanfaatkan bahan-bahan dan hasil-hasil pemikiran yang absah. Karena tujuannya untuk memahami hakikat-terdalam segala sesuatu atau, segala sesuatu sebagaimana adanya yang hakiki maka terkadang disebutkan bahwa kegiatan berfilsafat bersifat radikal (berasal dari kata radix, sebuah kata bahasa latin yang ber makna “akar”). Filsafat tak mungkin berhenti pada gejala permukaan. Sebaliknya, filsafat menggali sedalam-dalamnya akar-akar yang berada di bawah gejala-gejala permukaan tersebut. Itu sebabnya, filsafat cenderung memasukkan ke 6 dalam cakupannya pembahasan tentang Tuhan, metafisika, kosmogoni dan kosmologi, psikologi, dan berbagai aspek terdalam kehidupan manusia di muka bumi.

Kedua, argumentasi pentingnya filsafat (1) berfilsafat sebagai solutif permasalahan hidup (2) sebagai landasan argumentatif (3) Berfilsafat dapat memberikan gambaran tentang alam semesta sebagai keseluruhan (4) Melalui berfilsafat, kita akan sadar tentang hidup dan menekatkan diri pada Tuhan.

Ketiga, Filsafat sebagai pandangan hidup (Weltsanschauung) merupakan suatu pandangan hidup yang dijadikan dasar setiap tindakan dan tingkah laku dalam kehidupan sehari-hari, juga dipergunakan untuk menyelesaikan persoalan-persoalan yang dihadapi dalam hidupnya. Pandangan hidupnya itu akan tercermin di dalam sikap hidup dan cara hidup. Sikap dan cara hidup tersebut akan muncul apabila manusia mampu memikirkan dirinya sendiri secara total.

Keempat, Sumber dan cara berfilsafat (1) Berdasarkan common sense (2) Berdasarkan hasil pemikiran para filsuf dan meletakkannya sebagai pisau analisis (3) Menguji kebenaran ilmu pengetahuan/sains (4) Berfilsafat dengan melakukan percakap-percakapan (dialektika).

Originality/value: Makalah ini mendeskripsikan secara komprehensif tentang hubungan filsafat sebagai hakikat kebijaksanaan manusia.

Keywords: Filsafat, Hakikat Kebijaksanaan, Filsafat Manusia, Filsafat Ekonomi Islam

DINAMIKA PAMALI DAN PERUBAHAN SOSIAL DI ERA MODERN

Purpose: Jurnal ini bertujuan untuk menjelaskan pamali dan perubahannya dalam kehidupan masyarakat di era modern.

Design/methodology/approach: Jurnal ini menggunakan pendekatan kualitatif, sebab sumber data maupun hasil penelitian dalam penelitian kepustakaan (library research), analisa data secara induktif, teori dari dasar/grounded theory (menuju pada arah penyusunan teori berdasarkan data).

Findings: Jurnal ini akan membahas memudarnya pamali pada kehidupan di masyarakat modern. Sejalan dengan perkembangan jaman, perubahan pola pikir dan pola hidup menyebabkan terkikisnya budaya pamali. Hasil penelitian ini yakni untuk mengetahui masih eksisnya pamali di masyarakat modern. Pamali adalah sebuah larangan untuk melakukan atau mengucapkan semua tu yang berakibat buruk bagi diri dan lingkungannya. Jika dilanggar, biasanya berhubungan dengan rizki, jodoh, keturunan, dan keselamatan. Pamali memiliki hubungan erat dengan mitos. Banyak orang tua yang sampai sekarang ini masih memegang teguh kepercayaan mereka tentang mitos. Dalam penerapannya di masyarakat, pamali dan mitos jauh lebih ampuh sebagai norma-norma atau aturan dibandingkan dengan aturan tertulis. Meskipun tidak dituangkan secara tertulis sebagai sebuah norma masyarakat, semua orang akan patuh padanya. Hal ini berkaitan erat dengan kepercayaan. Masyarakat di era sekarang yang percaya terhadap pamali cenderung dianggap musyrik akibat percaya terhadap hal-hal mistis. Masyarakat yang memiliki kemampuan berpikir logis yang rendah cenderung akan percaya dengan tradisi pamali. Sebaliknya jika dibandingkan dengan masyarakat yang memiliki

kemampuan berpikir logis yang baik cenderung akan lebih mampu menyaring dampak dari tradisi pamali tersebut.

MULTIDIMENSIONAL TAWHID AS A PHILOSOPHY & ISLAMIC ECONOMIC FORMULATION**AGILIA FEBIANTI**Faculty of Economics and Islamic Business, State Islamic University K.H Abdurrahman Wahid Pekalongan,
Indonesia**ORCID:** 0009-0006-4338-5619**NELY HIKMAWATI**Faculty of Economics and Islamic Business, State Islamic University K.H Abdurrahman Wahid Pekalongan,
Indonesia**ORCID:** 0009-0005-4591-0491**ZIDAN KAFABIH**Faculty of Economics and Islamic Business, State Islamic University K.H Abdurrahman Wahid Pekalongan,
Indonesia**ORCID:**0009-0003-8718-1288**MUHAMMAD SULTAN MUBAROK**Faculty of Economics and Islamic Business, State Islamic University K.H. Abdurrahman Wahid Pekalongan
Indonesia**ORCID:** 0000-0002-6168-0439**Abstract**

Purpose: This paper aims to explain multidimensional monotheism as a philosophy & formulation of Islamic economics by formulating the following questions: first, how is Islam and monotheism theology? What is philosophy? Second, how is monotheism a fundamental foundation of Islamic teachings? Third, what about theological monotheism, cosmological monotheism and anthropological monotheism? Fourth, what about cultural monotheism, future monotheism and monotheism as a way of life in Islam?.

Design/methodology/approach: This paper uses a qualitative approach, because the data sources and research results are in library research, inductive data analysis, grounded theory (towards the direction of constructing a theory based on data).

Findings: First, Islam as a religion (din) has two dimensions, namely belief ('aqidah) and something that is practiced. The theology of monotheism is the basis of all Islamic religious teachings and practices in various human aspects, both social, political, economic, cultural, legal and religious.

Second, the main foundation of all Islamic teachings is monotheism. Tauhid is the basis of all concepts and activities of Muslims, both economic, political, social and cultural. In the Qur'an it is stated that monotheism is the fundamental philosophy of Islamic economics. The concept of monotheism, which is the philosophical basis, teaches two main teachings in economics. (1) All resources that exist in nature are creations and belong to Allah absolutely (absolutely and essentially). (2) God provides abundant natural resources to meet human needs. Humans who act as caliphs can utilize these vast resources for their daily needs.

Third, Tauhid theology is essentially a divine teaching which confirms that God is only one, in fact, because of that, theology is also a path to God Himself. That one God is essentially the God of all religions and mankind. Cosmological monotheism emphasizes that there is a principle of unity and harmony in cosmological life, all of which reflects perfect beauty and eternity. Anthropology is divided into two sub-fields, namely physical anthropology and cultural anthropology. The reality of human life is a created reality, not a creator. Humans exist because they were created by God.

Fourth, theologically, culture is actually an extension of God's verses contained in the values that exist in life. The future is a plan and goal that humans want to achieve, something that is full of complexity and mystery. That's why a strategic design is needed to achieve this. Tawhid as a way of life is also a way of thinking, namely uniting and integrating science and technology in a unified paradigm of thinking for the welfare of life together.

Originality/value: This paper provides a comprehensive description of Multidimensional Tauhid as a Philosophy & Formulation of Islamic Economics.

Keywords: **Theological Monotheism, Multidimensional Monotheism, Islamic Economic Formulation, Islamic Economic Philosophy**

THE POSITION OF SCIENCE IN THE ISLAMIC**Angga Candra WINATA**

Faculty of Islamic economics and business, UIN K.H. Abdurrahman Wahid Pekalongan, Indonesia

ORCID ID: <https://orcid.org/0009-0005-0224-9517>**Rafi PRASOJO**

Faculty of Islamic economics and business, UIN K.H. Abdurrahman Wahid Pekalongan, Indonesia

ORCID ID: <https://orcid.org/0009-0006-9708-9575>**Rafid Nouval AQIL**

Faculty of Islamic economics and business, UIN K.H. Abdurrahman Wahid Pekalongan, Indonesia

ORCID ID: <https://orcid.org/0009-0005-2206-9492>**Lutfiyanti**

Faculty of Islamic economics and business, UIN K.H. Abdurrahman Wahid Pekalongan, Indonesia

ORCID ID: <https://orcid.org/0009-0009-5430-7589>**Hendri Hermawan ADINUGRAHA**

Faculty of Islamic economics and business, UIN K.H. Abdurrahman Wahid Pekalongan, Indonesia

ORCID ID: <https://orcid.org/0009-0003-5488-8252>**Abstract**

This research aims to explain the position of science in Islam, The research method uses a type of qualitative research with a library research approach Knowledge has a very important position both in the view of Islam and. The Qur'an and hadith as the basis of Islam talk a lot about the importance of knowledge. The position of knowledge seekers is also considered the same as a mujahid who is fighting in the way of Allah SWT. as well as the role of science in western civilization which has never been separated from efforts to develop science. Islam and the West have different views regarding the nature of knowledge. Islam recognizes that in essence knowledge belongs to Allah SWT. So that all human efforts to reach knowledge depend on the power of Allah Swt, the owner of knowledge. However, even though everything depends on the will of Allah Swt does not necessarily make humans hands off. Humans must still strive to seek knowledge. In contrast to the nature of knowledge in a western perspective, for them western scientists knowledge can be sought through reason and the five senses. When humans are willing to try to use their minds then they will get knowledge. However, if they stop using their minds then that is where humans are considered non-existent. Westerners do not recognize the authority of revelation as a source of knowledge. For them, reason is more dominant than revelation.

Keywords: science, Islam, west.